


بازرگانی، رستوران و هتلداری ۱۰



مقدمه

آمارهای این فصل شامل «بازرگانی داخلی»، «بازرگانی خارجی» و «هتلداری» می‌باشد.

۱- بازرگانی داخلی: نخستین آمارگیری از کارگاه‌های بازرگانی، در سال ۱۳۳۲ در شهر تهران و در سال ۱۳۳۶ در شهر اصفهان، توسط اداره کل آمار عمومی وزارت کشور اجرا شد. در سال ۱۳۴۴، اداره کل آمار بازرگانی وزارت دارایی وقت با رعایت توصیه‌های سازمان ملل متحد، در زمینه بازرگانی داخلی طرحی تهیه کرد که نتایج آن منتشر شد. در سال ۱۳۴۵، اداره کل آمار وزارت اقتصاد وقت، از کارگاه‌های عمده‌فروشی شهر تهران و حومه به صورت آزمایشی، سرشماری به عمل آورد که نتایج آن در سال ۱۳۴۶ انتشار یافت. همچنین اداره مذکور، از سال ۱۳۴۶ تا ۱۳۵۱ از طریق آمارگیری نمونه‌ای، اطلاعات مربوط به کارگاه‌های بازرگانی ۲۵۰ شهر کشور را گردآوری و نتایج آن را منتشر کرد. بانک مرکزی جمهوری اسلامی ایران نیز در ارتباط با تنظیم حساب‌های ملی، از سال‌ها قبل نسبت به جمع‌آوری آمارهای بازرگانی، اقدام کرده است.

مرکز آمار ایران، طی سال‌های ۱۳۵۵ و ۱۳۵۶، در قالب اجرای دو طرح نمونه‌گیری آزمایشی که یکی در شهر رشت و دیگری در

شهرهای تهران، زاهدان، کرمانشاه و خرمشهر انجام شد، اقداماتی را در این زمینه آغاز کرد. در سرشماری عمومی نفوس و مسکن سال‌های ۱۳۵۵ و ۱۳۶۵ و آمارگیری جاری جمعیت ۱۳۷۰ نیز آمارهایی در مورد کارگاه‌های بازرگانی در سطح کشور گردآوری شد.

در اواخر سال ۱۳۶۶ و اوایل سال ۱۳۶۷، آمارگیری از کارگاه‌های خرید و فروش کالا در نقاط شهری، به مقیاس وسیع توسط مرکز آمار ایران به مرحله اجرا در آمد. سپس در سال ۱۳۶۹، اطلاعات آماري کارگاه‌های مذکور، در دو زیرجامعه شهری و روستایی گردآوری شد. در سال ۱۳۷۳، طرح آمارگیری از کارگاه‌های بازرگانی (محل خرید و فروش کالا)، به صورت نمونه‌ای اجرا شد.

آمارهای مندرج در این سالنامه در زمینه کارگاه‌های بازرگانی، با استفاده از نتایج تفصیلی سرشماری عمومی کارگاهی سال ۱۳۸۱، فراهم شده است و شامل تعداد کارگاه و تعداد شاغلان کارگاه‌های "عمده‌فروشی، خرده‌فروشی و تعمیر وسایل نقلیه و کالاهای شخصی و خانگی" می‌باشد.

۲- **شرکتهای تعاونی تأمین کننده نیاز تولیدکنندگان:** این نوع تعاونیها در امر تهیه و تأمین مواد اولیه، وسایل تولید، ابزار و ماشینآلات و دیگر نیازمندیهای اعضای تعاونی که تولید کننده انواع محصولات هستند فعالیت دارند.

۳- **شرکتهای تعاونی تأمین کننده نیاز مصرف کنندگان:** این تعاونیها در امر تهیه و تأمین انواع کالا و لوازم مصرفی مورد نیاز اعضای تعاونی، از داخل و خارج کشور و در چارچوب مصالح عمومی و کاهش قیمتتها و هزینهها فعالیت دارند و شامل شرکتهای تعاونی مصرف کارمندی، مصرف کارگری، مصرف محلی، مصرف آزاد، مرز نشینان و صنوف توزیعی میباشند.

شرکتهای تعاونی فعال: به آن دسته از تعاونیها اطلاق می شود که فعالیت عادی اقتصادی آنها بر اساس یک روند مناسب و منطبق با اساسنامه مورد عمل ادامه دارد.

اتحادیه های تعاونی: اتحادیه های تعاونی با عضویت شرکتها و تعاونیهایی که موضوع فعالیت آنها یکسان است تشکیل می شوند و در زمینه خدمات آموزشی، فرهنگی، تحقیقاتی، مطالعاتی، اداری، مالی و نیز برقراری ارتباط و همکاری متقابل بین تعاونیها، تأمین نیازهای مشترک و بازاریابی، خرید و فروش تولیدات اعضا و صادرات و واردات کالاهای مورد نیاز فعالیت دارند.

ذخایر قانونی اتحادیه های تعاونی روستایی: سالانه ۲۰ درصد از درآمد شرکتها و اتحادیه های تعاونی روستایی، به نام ذخیره قانونی غیرقابل تقسیم، منظور می شود.

واردات: واردات شامل کلیه کالاهایی است که به طور مستقیم برای مصرف قطعی یا تغییر شکل به منظور صدور یا مصرف قطعی، به کشور وارد و از گمرکات کشور ترخیص می شود. کالاهایی در جداول آمار واردات کشور منظور می شوند که نحوه ورود آنها مبتنی بر یکی از شیوه های: با انتقال ارز از طریق سیستم بانکی، واردات در مقابل صادرات، مبادلات مرزی، پایاپای قراردادی، بدون انتقال ارز، پیلهوری و واردات از طریق بازارچه های مشترک مرزی می باشد.

واردات نامبرده در زیر جزو آمار واردات منظور نشده اند:

الف- معافیت های قانونی سیاسی مندرج در ماده ۳۷ قانون امور گمرکی مصوب سی ام خرداد ماه ۱۳۵۰.

ب- کالاهای ترانزیت خارجی، صادراتی برگشتی (مرجوعی)، انتقالی، کابوتاژ^(۱) و واردات موقت.

ج- اسباب و لوازم شخصی مستعمل که مشمول پرداخت حقوق گمرکی و سود بازرگانی نباشند.

د- سوخت و روغن وسایل نقلیه زمینی و هوایی.

ه- لوازم خانه مستعمل ایرانیان مقیم خارج یا خارجیان موضوع بند ۶ ماده ۳۷ قانون امور گمرکی که با پته ترخیص می شوند.

به علاوه آمار انواع معاملات ثبت شده در دفاتر ثبت اسناد و املاک که نشان دهنده بخشی از فعالیت های بازرگانی می باشد، از اداره کل ثبت اسناد و املاک استان تهران اخذ می گردد.

اطلاعات آماری در زمینه شرکتها و اتحادیه های تعاونی روستایی از سازمان تعاون روستایی استان تهران و مشخصات شرکتها و اتحادیه های تعاونی شهری از اداره کل تعاون، کار و رفاه اجتماعی استان تهران اخذ و ارائه شده است.

۲- **بازرگانی خارجی:** آمار بازرگانی خارجی مندرج در این فصل، توسط گمرک جمهوری اسلامی ایران تهیه شده است. آمارهای مزبور شامل مقدار و ارزش کالاهای وارداتی و صادراتی استان تهران از طریق گمرکات مستقر در این استان می باشند. قابل ذکر است که آمار واردات و صادرات استانی به تفکیک محصولات وجود نداشته و از این رو آمار به تفکیک هر گمرک آورده شده است.

۳- هتلداری:

در این سالنامه، آمارهایی در زمینه کیفیت تأسیسات اقامتی استان، تعداد اتاق و تعداد تخت آنها در این فصل درج شده است که از سازمان میراث فرهنگی، صنایع دستی و گردشگری استان اخذ شده است.

تعاریف مفاهیم

معاملات با حق استرداد: هر عقدی که موضوع آن مال غیرمنقولی باشد که به عنوان وثیقه ی دین یا حسن انجام تعهد، در اختیار بستانکار قرار داده شود تا تحت شرایط قانونی، در صورت امتناع مدیون از پرداخت دین، از محل آن وثیقه طلب خود را تأمین کند، معامله با حق استرداد نامیده می شود.

دمه: حقی است که شخص، به عهده ی دیگری دارد.

اجاره: حقی است که به موجب آن، مستاجر مالک منافع عین مستاجر می شود. اجاره دهنده را موجر و اجاره کننده را مستاجر و مورد اجاره را عین مستاجر گویند.

شرکت تعاونی: رجوع کنید به تعاریف و مفاهیم فصل ۴- کشاورزی، جنگلداری و شیلات.

انواع شرکتهای تعاونی که در بخشهای مختلف به فعالیت اشتغال دارند به شرح زیر است:

۱- **شرکتهای تعاونی خدماتی:** تعاونیهایی هستند که با استفاده از سرمایه، نیروی کار، مهارت و تخصص اعضای تعاونی، به عرضه خدمات مورد نیاز جامعه می پردازند و شامل انواع شرکتهای تعاونی آموزش تعلیم رانندگی، آموزش آرایشگری، آموزش خیاطی، مهد کودک، آموزش فنی و حرفه ای، آموزش کشاورزی، سایر موارد آموزش خدماتی، پمپ بنزین، مراکز تفریحی، مراکز درمانی، مراکز هنری، مراکز ورزشی و سایر خدمات می باشند.

درجه تأسیسات اقامتی: مهمانخانه‌ها بر حسب وضعیت ساختمانی، تأسیساتی و تجهیزاتی و کیفیت خدماتی که عرضه می‌کنند و بر اساس مقررات خاص هر گروه از آنها، به ۵ درجه لوکس یا ۵ ستاره، ۴ ستاره، ۳ ستاره، ۲ ستاره و یک ستاره تفکیک می‌شوند.

تعداد اتاق و تخت: به جمع کل اتاقها یا تختهایی که ظرف مدتی معین در هر موسسه اقامتی برای استفاده مسافران، آماده بهره‌برداری باشد، بر حسب مورد، تعداد اتاق و تعداد تخت اطلاق می‌شود.

گزیده اطلاعات

در سال ۱۳۹۴ میزان واردات انواع کالا از گمرکهای استان حدود ۷۸۳ هزار تن به ارزش بیش از ۲۷۵۵۴۱ میلیارد ریال و میزان صادرات انواع کالا ۱۲۱۲ هزار تن به ارزش بیش از ۷۲۰۲۶ میلیارد ریال می‌باشد.

در همین سال تعداد ۲۸۶ اقامتگاه در استان وجود داشته که ۲/۴ درصد پنج ستاره، ۴/۲ درصد چهار ستاره، ۹/۴ درصد سه ستاره، ۲۰/۳ درصد یک و دو ستاره، ۳۷/۴ درصد مهمانپذیر، ۸/۴ درصد هتل آپارتمان، ۱۲/۶ درصد مجتمع اقامتی و ۵/۲ درصد پانسیون می‌باشد.

و- کالاهای اهدایی به سازمانها و مراکزی که مشمول معافیت گمرکی می‌باشند.

ز- کالاهای همراه مسافر موضوع ماده ۳۱ قانون.

صادرات: صادرات شامل صدور قطعی کلیه کالاهایی است که در داخل کشور تولید شده و یا به صورت مواد اولیه و یا کالاهای نیمه ساخته یا قطعات جداگانه به کشور وارد شده و پس از تغییر شکل یا مونتاژ، به طور قطعی صادر شده باشند. کالاهایی در جداول آمار صادرات کشور منظور می‌شوند که نحوه صدور آنها مبتنی بر یکی از شیوه‌های زیر باشد:

با انتقال ارز از طریق سیستم بانکی، صادرات قطعی به منظور واردات، مبادلات مرزی، پایاپای قراردادی، پیله‌وری و صادرات از طریق بازارچه‌های مشترک مرزی.

صادرات نامبرده در زیر جزو آمار صادرات منظور نشده اند:

الف- صادرات موقت.

ب- کابوتاژ^(۱).

ج- سوخت و روغن وسایل نقلیه زمینی و هوایی.

د- کالاهای همراه مسافر موضوع ماده ۳۲ قانون.

ارزش کالا: ارزش کالا در واردات بر اساس ارزش سیف (C.I.F)

یعنی قیمت کالا به اضافه هزینه بیمه و حمل آن تا مقصد، و در صادرات عبارتست از ارزشهای تعیین شده از طرف کمیسیون نرخ‌گذاری مرکز توسعه صادرات که بر مبنای ارزش فوب (F.O.B) یعنی قیمت کالا در نقطه بارگیری و تحویل روی کشتی تعیین می‌شود.

تأسیسات اقامتی: واحدی است مخصوص اقامت و یا پذیرایی،

برای استفاده مسافران، که به قصد انتفاع و بر اساس ضوابط ساختمانی تأسیساتی و تجهیزاتی، طبق آیین‌نامه‌های مربوط و یا مجوز وزارت فرهنگ و ارشاد اسلامی ایجاد شده و از نظر کیفیت ارائه خدمات و رعایت مقررات، تحت نظارت این وزارتخانه باشد.

(۱) کابوتاژ (cabotage) حمل کالا از یک نقطه به نقطه دیگر کشور از طریق دریا و رودخانه های مرزی و احياناً از طریق خاک کشور

۱۰- بازرگانی، رستوران و هتلداری _____ سالنامه آماری استان تهران-۱۳۹۴

۱۰-۱- مقدار صادرات انواع کالا از گمرکهای استان (تن)

نام گمرک	۱۳۷۵	۱۳۸۰	۱۳۸۵	۱۳۹۰
جمع	۲۶۴۵۷۲	۲۸۵۲۱۰	۵۸۰۱۰۳	۸۳۴۵۸۳
حوزه ۳ امانات پستی	۰	۰	۱۱	۰
معاونت حقوقی تهران	۱۰۸۲۰۱	۸۱۶۸۹	۹۴۶۳۱	۱۳۹۰۵
معاونت واردات و ترانزیت تهران	۰	۱۸۵۳۳	۱۶۲۲۶۵	۰
معاونت صادرات (غرب تهران)	۱۴۱۵۹۴	۱۷۱۵۸۶	۳۱۰۴۷۷	۸۱۲۹۱۶
حوزه ۱ تجاری فرودگاه امام خمینی	۰	۰	(۱)	۰
حوزه ۲ تجاری فرودگاه امام خمینی	۰	۰	(۱)۳۸۸۰	۶۶۰۷
منطقه ویژه پیام	۰	۹۹۰	۶۲۶	۰
حوزه ۵ مهرآباد	۱۴۰۲۱	۹۶۸۸	۴۳۵۷	۹۲۸
تجاری مهرآباد	۰	۲۴۵۱	۲۴۴۹	۰
امور نمایشگاهی تهران	۷۵۶	۲۷۳	۱۴۰۷	۲۲۷



سالنامه آماری استان تهران-۱۳۹۴ ————— ۱- بازرگانی، رستوران و هتلداری

۱-۱- مقدار صادرات انواع کالا از گمرکهای استان (دنباله) (تن)

۱۳۹۴	۱۳۹۳	۱۳۹۲	۱۳۹۱	نام گمرک
۱۳۱۱۷۸۰	۱۰۳۰۷۷۹	۱۰۰۲۴۵۹	۱۰۸۰۹۴۹	جمع
//	.	.	.	حوزه ۳ امانات پستی
.	.	.	.	معاونت حقوقی تهران
.	۱۰۱	.	.	معاونت واردات و ترانزیت تهران
۱۱۳۳۱۱۳	۱۰۲۰۸۹۲	۹۸۶۷۱۶	۱۰۶۳۳۱۳	معاونت صادرات (غرب تهران)
.	.	.	.	حوزه ۱ تجاری فرودگاه امام خمینی
۱۱۶۷۴	۹۶۱۷	۱۵۷۰۳	۱۷۶۰۶	حوزه ۲ تجاری فرودگاه امام خمینی
۶۶۹۶۸	.	.	.	منطقه ویژه پیام
.	.	.	.	حوزه ۵ مهرآباد
.	.	.	.	تجاری مهرآباد
۲۵	۱۶۹	۴۰	۳۰	امور نمایندگانی تهران

(۱) اطلاعات شامل گمرک حوزه ۱ تجاری فرودگاه امام خمینی نیز می باشد.

(۲) از نیمه سال ۱۳۸۹ منطقه ویژه پیام تحت نظارت استان البرز قرار گرفته است. در سال ۱۳۸۹ آمار مدتی که این منطقه در نظارت استان تهران بوده، آورده شده است.

مأخذ- گمرک جمهوری اسلامی ایران. دفترآمار و فناوری اطلاعات.

۱۰- بازرگانی، رستوران و هتلداری _____ سالنامه آماری استان تهران-۱۳۹۴

۱۰-۲- ارزش صادرات انواع کالا از گمرکهای استان

(میلیون ریال)

نام گمرک	۱۳۷۵	۱۳۸۰	۱۳۸۵	۱۳۹۰
جمع	۱۸۲۶۴۹۳	۱۶۵۵۱۶۵	۱۴۲۹۷۳۵۰	۲۷۹۳۷۸۱۷۷
حوزه ۳ امانات پستی	۰	۰	۵۰۶	۰
معاونت حقوقی تهران	۲۹۴۸۷۳۳	۲۴۰۹۶۶	۲۲۹۱۳۳۰	۷۶۱۹۵۶
معاونت واردات و ترانزیت تهران	۰	۵۴۱۸۵	۳۱۳۱۴۸۲	۰
معاونت صادرات (غرب تهران)	۸۴۹۵۱۵	۸۰۳۸۳۳	۵۹۹۵۱۳۵	۲۲۷۴۲۶۲۲
حوزه ۱ تجاری فرودگاه امام خمینی	۰	۰	(۱)	۰
حوزه ۲ تجاری فرودگاه امام خمینی	۰	۰	(۱) ۱۷۰۰۴۰	۳۰۷۸۳۲۹
منطقه ویژه پیام	۰	۹۲۰	۲۷۲۹	۰
حوزه ۵ مهرآباد	۶۷۶۰۷۱	۵۰۴۳۶۸	۱۸۴۲۴۲۱	۱۳۴۵۶۹۳
تجاری مهرآباد	۰	۴۷۵۲۲	۸۳۴۸۳۲	۰
امور نمایشگاهی تهران	۶۰۷۶	۳۳۷۱	۲۸۸۷۵	۹۲۷۷



سالنامه آماری استان تهران-۱۳۹۴ ————— ۱- بازرگانی، رستوران و هتلداری

۱۰-۲- ارزش صادرات انواع کالا از گمرکهای استان (دنباله) (میلیون ریال)

نام گمرک	۱۳۹۱	۱۳۹۲	۱۳۹۳	۱۳۹۴
جمع	۵۸۸۲۷۲۲۶	۵۹۲۳۷۷۶۳	۶۵۰۶۷۲۱۶	۷۲۰۲۶۱۳۶
حوزه ۳ امانات پستی	.	.	.	۲۹۰
معاونت حقوقی تهران
معاونت واردات و ترانزیت تهران	.	.	۲۶۷۰	.
معاونت صادرات (غرب تهران)	۴۱۵۰۹۳۳۷	۵۰۱۲۲۱۸۸	۵۷۰۸۲۴۵۳	۶۰۶۹۱۲۹۵
حوزه ۱ تجاری فرودگاه امام خمینی
حوزه ۲ تجاری فرودگاه امام خمینی	۱۷۳۱۶۱۰۸	۹۱۱۰۵۰۴	۷۹۴۵۰۷۱	۸۸۹۶۹۲۴
منطقه ویژه پیام	.	.	.	۲۴۲۷۹۲۴
حوزه ۵ مهرآباد
تجاری مهرآباد
امور نمایشگاهی تهران	۱۷۸۱	۵۰۷۱	۳۷۰۲۲	۹۷۰۳

(۱) اطلاعات شامل گمرک حوزه ۱ تجاری فرودگاه امام خمینی نیز می باشد.

(۲) از نیمه سال ۱۳۸۹ منطقه ویژه پیام تحت نظارت استان البرز قرار گرفته است. در سال ۱۳۸۹ آمار مدتی که این منطقه در نظارت استان تهران بوده، آورده شده است.

مأخذ- گمرک جمهوری اسلامی ایران، دفتر آمار و فناوری اطلاعات.

۱۰- بازرگانی، رستوران و هتلداری _____ سالنامه آماری استان تهران-۱۳۹۴

۱۰-۳- مقدار واردات انواع کالا از گمرکهای استان

(تن)

نام گمرک	۱۳۷۵ ^(۱)	۱۳۸۰	۱۳۸۵	۱۳۹۰
جمع	۳۱۸۰۶۶	۳۵۱۳۸۰	۶۹۹۹۴۵	۱۰۵۳۷۲۶
حوزه ۳ امانات پستی	۱۱	۴	۶۹	۲۱
معاونت حقوقی تهران	۱۴۳۲	۲۰۹۵	۴۱۸۰۰	۹۱
معاونت واردات و ترانزیت تهران	۱۶۱۹۹۷	۲۱۴۵۵۹	۴۱۴۳۱۶	۹۷۴۳۸۵
معاونت صادرات (غرب تهران)	۱۲۵۴۷۷	۱۱۶۷۸۵	۲۰۰۰۴۱	۳۶۵۰۵
حوزه ۱ تجاری فرودگاه امام خمینی	۰	۰	۰	۲۹۶۵
حوزه ۲ تجاری فرودگاه امام خمینی	۰	۰	۹۴۶۹ ^(۲)	۳۶۵۹۵
منطقه ویژه پیام	۰	۳۶۲	۲۵۶۶	۰ ^(۳)
حوزه ۵ مهرآباد	۱۰۸۷۶	۴۱۷۰	۱۰۱۶۹	۲۱۶۶
تجاری مهرآباد	۰	۱۱۳۱۵	۲۰۳۲۵	۰
امور نمایشگاهی تهران	۲۳۹۳	۲۰۹۰	۱۱۹۰	۹۹۸



سالنامه آماری استان تهران-۱۳۹۴ ————— ۱- بازرگانی، رستوران و هتلداری

۳-۱۰- مقدار واردات انواع کالا از گمرکهای استان (دنباله) (تن)

نام گمرک	۱۳۹۱	۱۳۹۲	۱۳۹۳	۱۳۹۴
جمع	۸۴۴۷۸۲	۷۶۱۷۸۵	۷۷۵۷۸۲	۷۸۳۳۲۷
حوزه ۳ امانات پستی	۱۰	۶	۳	۴
معاونت حقوقی تهران	۰	۰	۰	۰
معاونت واردات و ترانزیت تهران	۸۰۱۷۱۴	۷۲۱۸۸۶	۷۰۴۲۴۴	۵۰۱۸۳۹
معاونت صادرات (غرب تهران)	۰	۱۲	۳۱۹۵۱	۱۵۶۴۵۹
حوزه ۱ تجاری فرودگاه امام خمینی	۰	۰	۰	۰
حوزه ۲ تجاری فرودگاه امام خمینی	۴۲۵۳۶	۳۹۵۵۵	۳۹۰۸۷	۳۲۹۰۱
منطقه ویژه پیام	(۳)	(۳)	۰	۹۰۶۲۱
حوزه ۵ مهرآباد	۰	۰	۰	۰
تجاری مهرآباد	۰	۰	۰	۰
امور نمایندگانی تهران	۵۲۲	۳۲۶	۴۹۷	۴۰۳

(۱) اختلاف سرجمع با اجزای عمودی به دلیل ملحوظ کردن آمار گمرک ارشاد می باشد که در سالهای بعدی فعالیت نداشته است.

(۲) اطلاعات شامل گمرک حوزه ۱ تجاری فرودگاه امام خمینی نیز می باشد.

(۳) از نیمه سال ۱۳۸۹ منطقه ویژه پیام تحت نظارت استان البرز قرار گرفته است. در سال ۱۳۸۹ آمار مدتی که این منطقه در نظارت استان تهران بوده، آورده شده است.

مأخذ- گمرک جمهوری اسلامی ایران. دفتر آمار و فناوری اطلاعات.

۱۰- بازرگانی، رستوران و هتلداری _____ سالنامه آماری استان تهران-۱۳۹۴

۱۰-۴- ارزش واردات انواع کالا از گمرکهای استان (میلیون ریال)

۱۳۹۰	۱۳۸۵	۱۳۸۰	(۱)۱۳۷۵	نام گمرک
۱۳۲۵۷۳۶۰۷	۶۸۱۶۶۷۳۵	۷۳۳۹۵۱۶	۵۹۵۵۶۵۹	جمع
۱۸۳۱۱	۸۷۲۶	۹۰۳	۲۳۹۰	حوزه ۳ امانات پستی
۲۸۲۲	۱۸۴۴۷۰۶	۲۱۷۹۳	۱۷۳۴۱	معاونت حقوقی تهران
۶۴۸۲۴۳۴۷	۲۱۴۹۵۰۷۴	۲۱۰۵۳۷۵	۱۳۷۷۱۸۱	معاونت واردات و ترانزیت تهران
۱۹۱۳۳۱۶	۱۳۵۴۷۷۱۸	۱۶۲۴۵۴۸	۱۵۱۳۸۱۱	معاونت صادرات (غرب تهران)
۵۸۵۲۴۷۹	.	.	.	حوزه ۱ تجاری فرودگاه امام خمینی
۴۸۳۹۵۴۳۰	(۲)۵۲۲۸۴۶۱	.	.	حوزه ۲ تجاری فرودگاه امام خمینی
(۳).	۱۰۴۳۸۵۶	۷۳۴۸۲	.	منطقه ویژه پیام
۱۴۹۵۲۰۵	۱۰۸۹۰۹۹۹	۸۹۸۰۲۶	۲۸۶۴۶۵۹	حوزه ۵ مهرآباد
.	۱۴۰۱۸۶۸۵	۲۵۶۹۹۹۵	.	تجاری مهرآباد
۷۱۶۹۷	۸۸۵۱۰	۴۵۳۹۴	۸۱۵۸۰	امور نمایشگاهی تهران



سالنامه آماری استان تهران-۱۳۹۴ ————— ۱- بازرگانی، رستوران و هتلداری

۴-۱۰- ارزش واردات انواع کالا از گمرکهای استان (دنباله) (میلیون ریال)

نام گمرک	۱۳۹۱	۱۳۹۲	۱۳۹۳	۱۳۹۴
جمع	۱۵۵۰۲۴۷۷۵	۲۴۱۷۳۷۹۳۰	۲۵۷۸۲۲۶۹۰	۲۷۵۵۴۱۳۹۸
حوزه ۳ امانات پستی	۱۵۷۳۹	۴۰۵۷۱	۲۶۱۰۶	۱۴۸۷۴
معاونت حقوقی تهران
معاونت واردات و ترانزیت تهران	۷۷۶۰۷۲۳۰	۱۱۸۶۷۴۶۹۰	۱۳۴۰۵۹۲۵۳	۱۰۴۲۵۲۱۹۳
معاونت صادرات (غرب تهران)	.	۶۷۹	۴۴۵۲۶۷۴	۲۶۲۷۹۶۵۸
حوزه ۱ تجاری فرودگاه امام خمینی
حوزه ۲ تجاری فرودگاه امام خمینی	۷۷۳۵۹۲۰۸	۱۲۲۹۶۹۶۰۰	۱۱۹۲۲۹۸۰۲	۱۳۸۰۱۰۳۶۴
منطقه ویژه پیام	(۳).	(۳).	.	۶۹۶۵۹۱۲
حوزه ۵ مهرآباد
تجاری مهرآباد
امور نمایشگاهی تهران	۴۲۵۹۸	۵۲۳۹۰	۵۴۸۵۵	۱۸۳۹۷

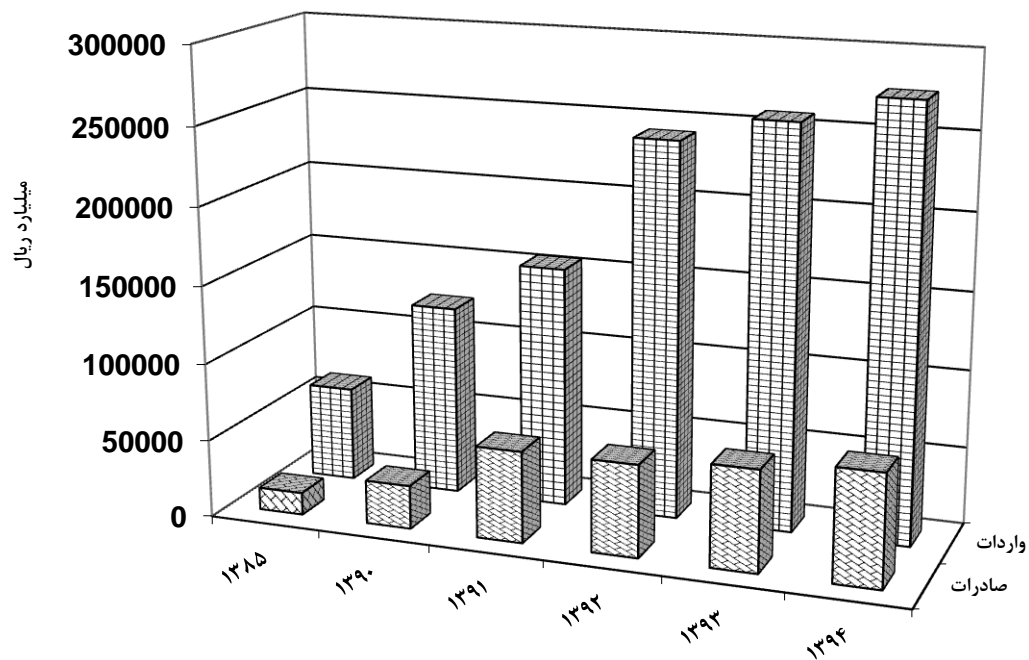
(۱) اختلاف سرجمع با اجزای عمودی به دلیل ملحوظ کردن آمار گمرک ارشاد می باشد که در سالهای بعدی فعالیت نداشته است.

(۲) اطلاعات شامل گمرک حوزه ۱ تجاری فرودگاه امام خمینی نیز می باشد.

(۳) از نیمه سال ۱۳۸۹ منطقه ویژه پیام تحت نظارت استان البرز قرار گرفته است. در سال ۱۳۸۹ آمار مدتی که این منطقه در نظارت استان تهران بوده، آورده شده است.

مأخذ- گمرک جمهوری اسلامی ایران. دفتر آمار و فناوری اطلاعات.

۱۰-۱- ارزش صادرات و واردات انواع کالا بجز نفت خام از گمرکهای استان



مبنا: جداول ۱۰-۲ و ۱۰-۴

سالنامه آماری استان تهران-۱۳۹۴

۱- بازرگانی، رستوران و هتلداری

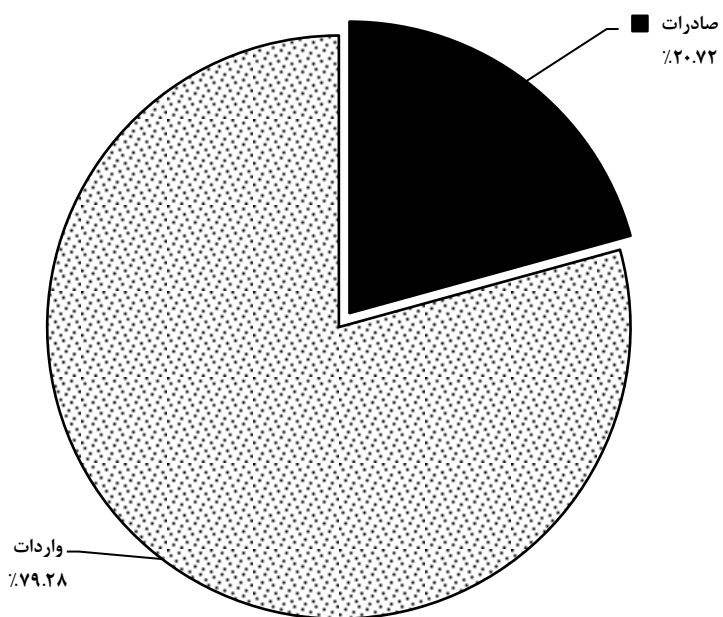
۵-۱۰ مقدار و ارزش واردات و صادرات انواع کالا از گمرک های استان: ۱۳۹۴ (تن-میلیون ریال)

صادرات ^(۱)		واردات		نام گمرک
ارزش	مقدار	ارزش	مقدار	
۷۲۰۲۶۱۳۵	۱۳۱۱۷۸۰	۲۷۵۵۴۱۳۹۸	۷۸۲۳۲۷	جمع
۲۹۰	//	۱۴۸۷۴	۴	حوزه ۳ امانات پستی
.	.	.	.	معاونت حقوقی تهران
.	.	۱۰۴۲۵۲۱۹۳	۵۰۱۸۳۹	معاونت واردات و ترانزیت تهران
۶۰۶۹۱۲۹۵	۱۱۳۳۱۱۳	۲۶۲۷۹۶۵۸	۱۵۶۴۵۹	معاونت صادرات (غرب تهران)
.	.	.	.	حوزه ۱ تجاری فرودگاه امام خمینی
۸۸۹۶۹۲۴	۱۱۶۷۴	۱۳۸۰۱۰۳۶۴	۳۲۹۰۱	حوزه ۲ تجاری فرودگاه امام خمینی
۲۴۲۷۹۲۴	۶۶۹۶۸	۶۹۶۵۹۱۲	۹۰۶۲۱	منطقه ویژه پیام
.	.	.	.	حوزه ۵ مهرآباد
.	.	.	.	تجاری مهرآباد
۹۷۰۳	۲۵	۱۸۳۹۷	۴۰۳	امور نمایندگانی تهران

(۱) مقدار و ارزش صادرات انواع کالا بجز نفت خام می باشد.

مأخذ- گمرک جمهوری اسلامی ایران، دفتر آمار و فناوری اطلاعات.

۱۰-۲- ارزش صادرات و واردات انواع کالا از گمرکهای استان ۱۳۹۴



مبنا: جدول ۵-۱۰

سالنامه آماری استان تهران-۱۳۹۴

۱- بازرگانی، رستوران و هتلداری

۱۰-۶- مشخصات عمومی شرکتهای تعاونی فعال "تامین نیاز تولیدکنندگان"، "تامین نیاز مصرف کنندگان" و "تامین نیاز صنوف خدماتی" در پایان سال (میلیون ریال)

تامین نیاز تولیدکنندگان				سال و شهرستان
سرمایه	شاغلان	اعضا	تعداد شرکت	
۸۱۸۴۳	۶۵۶	۳۴۹۵۱	۹۶	۱۳۷۵
۹۶۷۷۰	۸۶۳	۳۷۲۳۱	۱۳۷	۱۳۸۰
۱۰۷۸۹۷	۲۵۰۲	۳۸۶۶۱	۲۰۹	۱۳۸۵
۱۴۱۴۲۶	۵۹۴۲	۳۸۹۲۷	۳۱۷	۱۳۹۰
۱۷۴۱۴۳۶	۷۳۲۵	۴۰۷۷۴	۳۱۸	۱۳۹۱
۱۶۸۳۵۱	۸۵۰۶	۴۱۷۱۶	۳۲۰	۱۳۹۲
۱۶۹۹۳۲	۸۵۲۸	۴۳۸۹۲	۳۲۳	۱۳۹۳
۵۰۹۱۰۲	۱۵۴۲	۴۱۶۴۴	۳۲۳	۱۳۹۴
۸۷۱	۳۱۱	۳۳۴	۲۹	اسلامشهر
۹۲۸	۵۲	۲۲۶	۷	بهارستان
۳۵۹	۱۲۶	۱۱۳۰	۲۰	پاکدشت
.	.	.	.	پردیس
۱۳۳	۶۶	۸۱	۵	پیشوا
۵۰۲۱۳۷	۶۰۸۹	۳۶۹۳۶	۱۷۹	تهران
۸۰	۳۲۵	۱۴۳	۷	دماوند
۴۲	۲۸	۹۵	۳	رباط کریم
۵۳۷	۸۴	۳۶۹	۱۴	ری
.	۲	۴۰	۱	شمیرانات
۷۱۳	۱۲۳۱	۷۴۰	۲۳	شهریار
۱۷۹	۵۶	۶۰	۵	فیروزکوه
۱۱	۷	۷	۱	قدس
۴۴۷	۳۳	۱۶۰	۵	قرچک
.	.	.	.	ملارد
۲۶۶۵	۱۳۲	۱۳۲۳	۲۴	ورامین



۱۰- بازرگانی، رستوران و هتلداری _____ سالنامه آماری استان تهران-۱۳۹۴

۱۰-۶- مشخصات عمومی شرکتهای تعاونی فعال "تامین نیاز تولیدکنندگان"، "تامین نیاز مصرف کنندگان" و "تامین نیاز صنوف خدماتی" در پایان سال (دنباله)
(میلیون ریال)

تامین نیاز مصرف کنندگان				سال و شهرستان
سرمایه	شاغلان	اعضا	تعداد شرکت	
۴۸۲۶۵۰	۱۶۸۱۸	۱۵۵۵۶۸۴	۱۹۴۱	۱۳۷۵
۴۹۵۶۱۰	۱۷۳۹۹	۱۵۸۴۶۳۵	۲۰۷۸	۱۳۸۰
۵۰۴۶۶۳	۱۸۲۴۰	۱۶۰۸۳۵۶	۲۲۲۴	۱۳۸۵
۵۸۵۲۵۲	۵۵۹۳۵	۱۳۲۲۵۰۹	۲۱۹۱	۱۳۹۰
۲۵۳۴۷۱۰	۷۵۷۷۴	۱۳۱۸۱۰۵	۲۱۸۹	۱۳۹۱
۲۵۱۰۲۶۱	۷۶۸۵۲	۱۴۲۰۹۸۱	۲۲۰۳	۱۳۹۲
۳۱۱۰۴۹۴	۸۳۰۱۷	۱۴۳۳۸۷۲	۲۲۰۴	۱۳۹۳
۷۶۶۴۹۷۲	۸۸۴۵۶	۱۴۶۱۷۱۹	۲۲۰۵	۱۳۹۴
۱۰۳۱۴	۱۷۴۱	۲۱۴۱۵	۸۲	اسلامشهر
۲۴۳۹	۲۴۱	۸۸۰۸	۳۶	بهارستان
۵۸۰	۱۵۳	۳۷۸۲	۳۴	پاکدشت
۲۴۹	۲۱	۴۰۲	۳	پردیس
۱۰۸	۲۲	۱۳۳۸	۶	پیشوا
۵۷۳۱۴۱۴	۷۸۸۸۷	۱۳۱۳۲۷۲	۱۷۰۳	تهران
۲۷۸	۳۳۷	۲۲۶۲	۱۵	دماوند
۸۶۷	۸۷	۵۹۶۴	۲۰	رباط کریم
۵۵۰۲	۱۶۷۴	۲۷۴۲۰	۹۷	ری
۶۱۹۹۱	۱۳۹۷	۳۹۰۲۹	۵۴	شمیرانات
۱۸۴۸۵۸۳	۲۶۸۵	۱۱۲۸۳	۵۹	شهریار
۲۱۰	۱۹۹	۱۶۰۶	۱۱	فیروزکوه
۷۳۱	۷۴۰	۴۲۹۱	۱۲	قدس
۲۷۳	۶۶	۶۹۰۲	۱۷	قرچک
۵۱۲	۳۷	۳۲۲۹	۹	ملارد
۹۲۲	۱۶۹	۱۰۷۱۶	۴۷	ورامین



سالنامه آماری استان تهران-۱۳۹۴ ————— ۱- بازرگانی، رستوران و هتلداری

۱۰-۶- مشخصات عمومی شرکتهای تعاونی فعال "تامین نیاز تولیدکنندگان"، "تامین نیاز مصرف کنندگان" و "تامین نیاز صنوف خدماتی" در پایان سال (دنباله)
(میلیون ریال)

تامین نیاز صنوف خدماتی				سال و شهرستان
تعداد شرکت	اعضا	شاغلان	سرمایه	
۷	۲۱۸	۱۶	۹۷	۱۳۷۵
۱۷	۲۹۵	۷۷	۶۴۵	۱۳۸۰
۳۱	۴۲۷	۱۸۲	۷۹۴	۱۳۸۵
۴۰	۱۰۴۷	۵۲۰	۱۶۴۳۱	۱۳۹۰
۴۱	۱۰۴۴	۵۲۳	۱۶۴۴۳	۱۳۹۱
۴۱	۱۰۷۷	۵۱۳	۲۲۰۳۰	۱۳۹۲
۴۱	۱۰۳۱	۳۴۰	۱۶۶۳۶	۱۳۹۳
۴۷	۱۵۰۲۰	۳۹۹	۴۲۳۶۰	۱۳۹۴
۱	۱۰	۳	۱۲	اسلامشهر
۲	۷۰	۱۷	۱۰۵	بهارستان
۴	۲۸	۴۱	۴۲	پاکدشت
۱	۱۱	۷	۱۱	پردیس
۱	۷	۸	۱۱	پیشوا
۱۵	۱۴۵۸۲	۱۱۷	۴۱۵۹۳	تهران
۳	۲۶	۱۴	۴۳	دماوند
۲	۱۴	۱۴	۲۱	رباط کریم
۲	۷۷	۵	۰	ری
۰	۰	۰	۰	شمیرانات
۵	۳۶	۳۶	۳۵۲	شهریار
۲	۳۰	۱۰	۲۴	فیروزکوه
۱	۴۹	۴	۷۳	قدس
۰	۰	۰	۰	قرچک
۰	۰	۰	۰	ملارد
۸	۸۰	۱۲۳	۷۴	ورامین

مأخذ- اداره کل تعاون، کار و رفاه اجتماعی استان تهران

۱۰- بازرگانی، رستوران و هتلداری _____ سالنامه آماری استان تهران-۱۳۹۴

۱۰-۷- مشخصات عمومی شرکتهای تعاونی خدماتی فعال در پایان سال (میلیون ریال)

سال و شهرستان	تعداد شرکت	اعضا	شاغلان	سرمایه
۱۳۷۵	۳۸۸	۱۹۵۳۹	۸۰۳۶	۵۱۰۷۷
۱۳۸۰	۱۲۴۶	۴۷۱۴۰	۲۱۸۹۰	۱۷۹۹۲۶
۱۳۸۵	۲۷۳۳	۷۲۴۵۰	۸۳۰۸۳	۲۴۰۳۶۳
۱۳۹۰	۴۳۹۱	۱۰۶۲۰۹	۱۱۸۰۳۹	۶۴۹۷۵۰
۱۳۹۱	۴۶۵۲	۱۵۱۶۲۶	۱۲۶۵۴۵	۱۲۰۹۸۵۸
۱۳۹۲	۴۷۹۱	۱۵۳۵۳۹	۱۳۳۱۷۷	۲۲۹۴۸۰۹
۱۳۹۳	۴۸۹۷	۱۸۴۰۷۴	۱۳۳۹۸۰	۱۹۳۱۷۱۳
۱۳۹۴	۵۰۸۰	۱۹۳۸۵۵	۱۴۲۶۸۵	۴۲۴۷۷۴۹
اسلامشهر	۲۳۰	۲۵۶۸	۲۴۹۲	۲
بهارستان	۶۶	۴۵۹	۴۰۴	۵۷۳
پاکدشت	۲۴۰	۲۶۱۸	۳۰۸۱	۴۵۲۹۰
پردیس	۵	۳۵	۴۰	۵۲۵
پیشوا	۲۴	۱۸۸	۳۵۸	۳۴۷
تهران	۳۴۶۱	۱۷۰۶۵۰	۱۲۲۸۲۱	۴۱۵۸۵۷۹
دماوند	۹۷	۱۲۲۴	۱۲۱۵	۵۷۶۶
رباط کریم	۹۰	۷۸۷	۸۸۲	۴۰۲۵
ری	۲۳۲	۳۱۳۸	۴۳۱۱	۱۱۳۷۹
شمیرانات	۳۹	۲۱۹۵	۷۱۷	۳۴۶۱
شهریار	۱۴۷	۱۸۲۷	۱۷۱۹	۶۴۱۰
فیروزکوه	۹۷	۱۸۸۲	۹۰۸	۳۶۱۲
قدس	۳۹	۳۵۰	۴۲۱	۸۵۶
قرچک	۴۴	۲۱۴۸	۶۴۴	۸۷۲
ملارد	۲۵	۲۰۲	۳۲۹	۷۸۳
ورامین	۲۴۴	۲۵۸۴	۲۳۴۳	۵۲۶۹

مأخذ- اداره کل تعاون، کار و رفاه اجتماعی استان تهران.

سالنامه آماری استان تهران-۱۳۹۴ ————— ۱- بازرگانی، رستوران و هتلداری

۸-۱۰- مشخصات عمومی شرکت های تعاونی روستایی در پایان سال (میلیون ریال)

سال و شهرستان	تعداد	اعضاء	شاغلان	سرمایه
۱۳۹۲	۴۸	۵۶۶۸۱	۴۳۸	۱۹۳۸۸۳
۱۳۹۳	۴۸	۵۸۶۴۴	۵۴۹	۱۸۸۷۴۲
۱۳۹۴	۴۷	۵۷۹۱۹	۵۸۱	۱۹۵۵۰۶
اسلامشهر	۲	۱۷۹۵	۵	۱۵۳۹
بهارستان	۰	۰	۰	۰
پاکدشت	۳	۳۲۷۰	۷	۷۱۷
پردیس	۰	۰	۰	۰
پیشوا	۲	۴۸۴۸	۲۰	۱۰۹۸
تهران	۶	۷۴۳۴	۶	۱۰۶۹۳
دماوند	۷	۸۱۶۲	۶	۱۷۰۳۸
رباط کریم	۵	۲۵۶۲	۷۸	۱۷۵۵۶
ری	۳	۴۵۸۹	۱۳	۷۵۹۶
شمیرانات	۰	۰	۰	۰
شهریار	۶	۸۶۳۲	۳۹۲	۱۲۶۴۵۴
فیروزکوه	۵	۵۷۴۶	۳	۷۱۳
قدس	۱	۳۳۹	۲	۹۶۲۸
قرچک	۰	۰	۰	۰
ملارد	۳	۳۲۸۸	۳۵	۱۲۵۸
ورامین	۴	۷۲۵۴	۱۴	۱۲۱۶

مأخذ- سازمان تعاون روستایی استان تهران.

۱۰- بازرگانی، رستوران و هتلداری _____ سالنامه آماری استان تهران-۱۳۹۴

۹-۱۰- مشخصات عمومی اتحادیه های تعاونی روستائی در پایان سال (میلیون ریال)

ذخیره قانونی	سرمایه	شرکتهای تعاونی عضو	تعداد	سال و شهرستان
۲۱۷۹	۹۱۵	۴۷	۷	۱۳۷۵
۲۹۹۴	۱۷۲۹	۵۷	۹	۱۳۸۰
۱۱۶۲۲	۲۴۶۵	۵۹	۱۱	۱۳۸۵
۱۱۷۷۴	۱۸۲۷	۵۰	۹	۱۳۹۰
۱۵۵۵۱	۱۴۹۶۳	۴۶	۸	۱۳۹۱
۱۲۱۰۶	۳۳۶۴۸	۴۶	۸	۱۳۹۲
۱۶۵۳۱	۱۵۱۹۸	۴۵	۸	۱۳۹۳
۱۷۷۲۴	۱۵۸۷۸	۴۵	۸	۱۳۹۴
.	.	.	.	اسلامشهر
.	.	.	.	بهارستان
۲۲۳۰	۱۵۶	۳	۱	پاکدشت
.	.	.	.	پردیس
.	.	.	.	پیشوا
۱۷۸۹	۹۸	۶	۱	تهران
۶۷۷	۱۳۵۵۷	۷	۱	دماوند
۱۴۹۴	۵۲	۵	۱	رباط کریم
۳۰۳۴	۱۴۰۰	۳	۱	ری
.	.	.	.	شمیرانات
۳۹۷۰	۳۳۲	۱۰	۱	شهریار
۱۴۴۸	۱۶۸	۵	۱	فیروزکوه
.	.	.	.	قدس
.	.	.	.	قرچک
.	.	.	.	ملارد
۳۰۸۲	۱۱۵	۶	۱	ورامین

مأخذ- سازمان تعاون روستائی استان تهران.

۱۰-۱-۱۰- تعداد اقامتگاه های استان: ۱۳۹۴

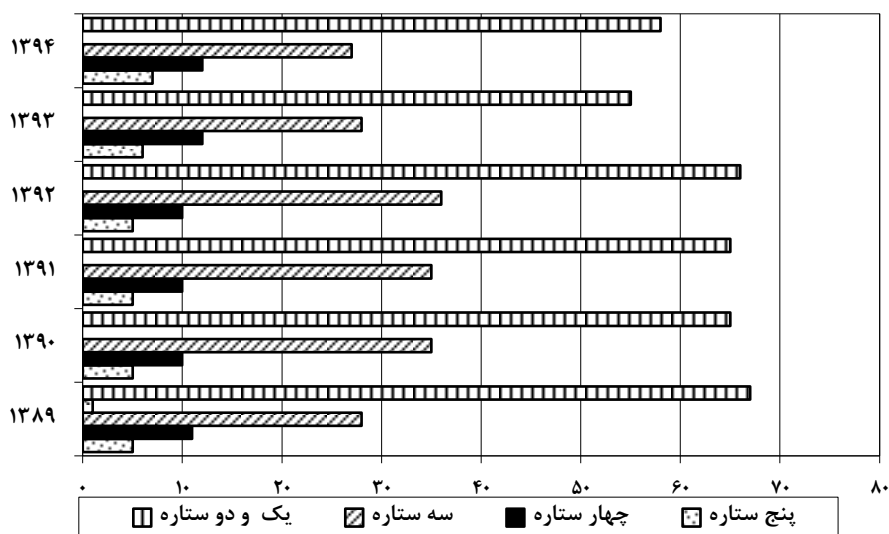
شهرستان	جمع اقامتگاه ها	هتل ^(۱)				سایر			
		۵ ستاره	۴ ستاره	۳ ستاره	۱ و ۲ ستاره	مهمانپذیر	هتل آپارتمان	مجتمع اقامتی	پانسیون و اقامتگاه
کل استان	۲۸۶	۷	۱۲	۲۷	۵۸	۱۰۷	۲۴	۳۶	۱۵
تهران	۲۸۴	۷	۱۲	۲۷	۵۶	۱۰۷	۲۴	۳۶	۱۵
فیروزکوه	۱	۰	۰	۰	۱	۰	۰	۰	۰
ورامین	۱	۰	۰	۰	۱	۰	۰	۰	۰

توضیح: سایر شهرستانهای استان تهران فاقد هرگونه اقامتگاه می باشند.

(۱) شامل مجتمع جهانگردی، اردوگاه جهانگردی، پلاژ و هتل می باشد.

مأخذ- اداره کل میراث فرهنگی و گردشگری استان تهران.

۱۰-۳- تعداد تأسیسات اقامتی بر حسب درجه



مبنا: جدول ۱۰-۱۰

۱۰- بازرگانی، رستوران و هتلداری _____ سالنامه آماری استان تهران-۱۳۹۴

۱۰-۱۱- ظرفیت اقامتگاه های استان بر حسب درجه

هتل ^(۱)										جمع اقامتگاه ها		سال
یک ستاره		دو ستاره		سه ستاره		چهار ستاره		پنج ستاره		اتاق	تخت	
اتاق	تخت	اتاق	تخت	اتاق	تخت	اتاق	تخت	اتاق	تخت			
۷۵۵	۱۴۴۲	۱۱۲۳	۲۲۳۶	۱۴۸۲	۲۸۹۸	۱۵۹۸	۲۹۶۰	۱۸۰۲	۲۸۸۸	۱۱۵۹۹	۱۹۴۳۷	۱۳۹۴

سایر								سال
پانسیون		مجتمع اقامتی		هتل آپارتمان		مهمانپذیر		
اتاق	تخت	اتاق	تخت	اتاق	تخت	اتاق	تخت	
۷۴۰	۲۳۳	-	-	۱۳۱۴	۴۹۱	۲۷۸۵	۶۲۸۹	۱۳۹۴

مأخذ- اداره کل میراث فرهنگی و گردشگری استان تهران.