

صلى الله عليه وسلم

گزیده شاخص ها و نماگرهای اقتصادی، اجتماعی و فرهنگی

استان تهران

تابستان ۱۳۹۲

تهیه کنندگان : گیتی مرتضائیان آبکنار - حمیدرضا قاسمی موقر

سید مسعود سجادی - محمود حق پناه

معاونت برنامه ریزی - دفتر آمار و اطلاعات

عنوان: گزیده شاخص ها و نماگرهای اقتصادی، اجتماعی و فرهنگی استان تهران تابستان ۱۳۹۲

نظارت کلی بر فرآیند تهیه و تدوین:

اکبر بدیعی

مدیر کل دفتر آمار و اطلاعات

تهیه و تنظیم:

گیتی مرتضائیان آبکنار - حمیدرضا قاسمی موقر

سید مسعود سجادی - محمود حق پناه

طراحی جلد:

حمیدرضا قاسمی موقر

تاریخ انتشار:

پاییز ۱۳۹۲

آدرس: تهران، میدان آرژانتین، خیابان آفریقا، جنب وزارت راه و شهرسازی، استانداری تهران

تلفن ۸۴۶۹۳۴۰۱

نشانه ها

- آمار گردآوری نشده است.
- ۰۰۰ آمار در دسترس نیست.
- × ذاتاً یا عملاً وجود ندارند.
- ×× جمع و محاسبه غیرممکن یا بی معنی است.
- رقم کمتر از نصف واحد است.
- || رقم (نسبت) ناچیز و قابل صرف نظر کردن است.
- * رقم غیر قطعی است.
- ** رقم جنبه تخمینی دارد.
- ⊗ به دلیل حفظ محرمانگی، رقم قابل انتشار نیست.

اختلافات در سرجمع ها به علت سرراست کردن اعداد است.
محاسبه نسبتها و شاخص ها قبل از سرراست کردن اعداد صورت گرفته است.

مقدمه

مقایسه کمی و کیفی آمار و اطلاعات تولید شده در کشورهای در حال توسعه و توسعه یافته، مبین این واقعیت است که میزان توسعه کشورهای با حجم و گستردگی نظام های تولید و انتقال آمار و اطلاعات، ارتباط تنگاتنگ دارد. به بیان دیگر نظام آماری کشورها و حجم و کیفیت بانک های اطلاعاتی آن ها، نه تنها یکی از مهم ترین شاخص های توسعه یافتگی به شمار می رود، بلکه به طور متقابل اجرای سیاست ها و برنامه ریزی های توسعه اقتصادی، اجتماعی و فرهنگی در کشور بدون در اختیار داشتن آمار کافی، صحیح، دقیق و به هنگام، امکان پذیر نیست. کیفیت مطلوب آمار و اطلاعات می تواند منجر به حصول نتایج صحیح و مثبت در امور مربوط به برنامه ریزی آینده، ارزیابی گذشته و تصمیم گیری در سطوح مدیریت شود.

به منظور آگاهی مسئولان از اطلاعات آماری به هنگام در زمینه های گوناگون و همچنین ایجاد هماهنگی در ارائه آمارهای مورد نیاز، مرکز آمار اقدام به تهیه و انتشار نشریه «شاخص ها و نماگرهای کلان اجتماعی، اقتصادی و فرهنگی کشور» در سطح کشور نمود و سپس در هر یک از استانها نیز با هدفی مشابه، مجموعه ای با همین عنوان و به صورت فصلی از بهار سال ۱۳۸۴ تهیه و منتشر گردید.

نشریه حاضر شامل گزیده شاخص ها و نماگرهای اجتماعی، اقتصادی و فرهنگی استان تهران، مربوط به فصل تابستان ۱۳۹۲ است.

تهیه این مجموعه کاری است مشترک که دستگاه های اجرائی در انجام آن نقش موثری دارند، لذا ارائه بموقع اطلاعات توسط آنها موجب خواهد شد تا شماره های بعدی این نشریه زودتر انتشار یابد. قابل ذکر است در صورت عدم دریافت اطلاعات از سوی دستگاه مربوطه، جدول مربوط فاقد اطلاع منتشر شده است. همچنین در برخی موارد سازمانها و ادارات اطلاعات مربوط به فصل قبل خود را اصلاح نموده اند که مسلماً محاسبه درصد تغییرات با توجه به موارد اصلاحی صورت گرفته است.

در جداولی که شاخص یا نماگر به صورت درصد بیان می شود، تغییرات نسبت به فصل قبل و فصل مشابه سال قبل، به صورت تفاضل محاسبه می گردد.

در انتها ضمن اظهار تشکر و امتنان امید است با تقویت همکاری دفتر آمار و اطلاعات معاونت برنامه ریزی استانداری تهران با واحدهای ذیربط در سایر دستگاه ها، این نشریه در زمانی مناسب تر منتشر و در اختیار استفاده کنندگان قرار گیرد.

معاونت برنامه ریزی استانداری تهران
دفتر آمار و اطلاعات

فهرست مندرجات

صفحه	عنوان
۴.....	برخی از خلاصه یافته‌های نشریه
۶.....	شاخص قیمت‌ها
۸.....	شاخص‌ها و نماگرهای مالی و پولی
۱۴.....	شاخص‌ها و نماگرهای جمعیتی
۱۵.....	شاخص‌ها و نماگرهای نیروی کار
۱۸.....	شاخص‌ها و نماگرهای انرژی- برق
۲۱.....	شاخص‌ها و نماگرهای انرژی- نفت
۲۲.....	شاخص‌ها و نماگرهای انرژی- گاز
۲۳.....	شاخص‌ها و نماگرهای آب
۲۴.....	شاخص‌ها و نماگرهای حمل و نقل جاده‌ای
۲۵.....	شاخص‌ها و نماگرهای حمل و نقل ریلی
۲۶.....	شاخص‌ها و نماگرهای حمل و نقل هوایی
۲۹.....	شاخص‌ها و نماگرهای ارتباطات
۳۰.....	شاخص‌ها و نماگرهای صنعت و معدن
۳۱.....	شاخص‌ها و نماگرهای کشاورزی
۳۲.....	شاخص‌ها و نماگرهای امور قضایی
۳۵.....	شاخص‌ها و نماگرهای بهزیستی
۳۹.....	شاخص‌ها و نماگرهای تأمین اجتماعی
۴۴.....	شاخص‌ها و نماگرهای فرهنگی
۴۶.....	شاخص‌ها و نماگرهای تربیت بدنی

خلاصه یافته های نشریه

- ❖ شاخص کل بهای کالاها و خدمات مصرفی خانوارهای شهری در شهریور ۱۳۹۲ نسبت به ماه مشابه سال قبل ۳۰/۵ درصد افزایش نشان می دهد.
- ❖ درآمدهای مالیاتی فصل تابستان سال ۱۳۹۲ رقم ۵۰۸۶۹/۳ میلیارد ریال بوده که نسبت به فصل مشابه سال قبل ۳۱/۹ درصد افزایش یافته است.
- ❖ تعداد و ارزش سهام خریداری شده در فصل تابستان ۱۳۹۲ به ترتیب ۲۹۵۰۶ میلیون سهم و ۱۵۸۸۲۴ میلیارد ریال بوده است که نسبت به فصل مشابه سال قبل به ترتیب ۱۶۲/۳ درصد و ۱۲۲/۹ درصد افزایش داشته اند.
- ❖ در فصل تابستان سال ۱۳۹۲ نسبت به فصل مشابه سال قبل، تعداد ازدواج ثبت شده ۱۲/۲ درصد کاهش و تعداد طلاق ثبت شده ۲۴/۴ درصد کاهش یافته است. همچنین تعداد ولادت و فوت ثبت شده به ترتیب ۶/۳ درصد و ۷/۶ درصد افزایش داشته است.
- ❖ نرخ مشارکت اقتصادی در فصل تابستان ۱۳۹۲ مساوی ۳۹/۱ درصد بوده که نسبت به فصل مشابه سال قبل ۰/۸ درصد و نسبت به فصل قبل ۰/۵ درصد افزایش یافته است. نرخ مشارکت اقتصادی در بین مردان ۶۴/۵ درصد و در بین زنان ۱۲/۹ درصد بوده است.
- ❖ نرخ بیکاری در فصل تابستان ۱۳۹۲ مساوی ۱۱/۱ درصد بوده که نسبت به فصل مشابه سال قبل ۱ درصد کاهش و نسبت به فصل قبل ۰/۴ درصد افزایش داشته است. نرخ بیکاری در بین مردان ۸/۲ درصد و در بین زنان ۲۶/۳ درصد بوده است. همچنین این نرخ در مناطق شهری ۱۱/۵ درصد و در مناطق روستایی ۵/۸ درصد بوده و در بین جوانان ۱۰-۲۴ ساله نیز ۲۹/۲ درصد محاسبه شده است.
- ❖ بیشترین سهم شاغلان مربوط به بخش خدمات با ۶۲/۷ درصد بوده و پس از آن بخش صنعت با ۳۵/۶ درصد و بخش کشاورزی با ۱/۵ درصد قرار دارد.
- ❖ تولید ناخالص نیروی برق در فصل تابستان سال ۱۳۹۲ به میزان ۷۳۰۹۷۹۲ مگاوات ساعت بوده که نسبت به فصل مشابه سال قبل ۲/۸ درصد کاهش یافته است.
- ❖ متوسط مصرف برق هر مشترک خانگی در فصل تابستان سال ۱۳۹۲ به میزان ۷۱۹/۳ کیلو وات ساعت بوده که نسبت به فصل قبل ۷۲/۵ درصد و نسبت به فصل مشابه سال قبل ۱/۲ درصد افزایش داشته است.
- ❖ میزان مصرف بنزین موتور در فصل تابستان ۱۳۹۲ معادل ۱۱۴۰ هزار متر مکعب می باشد که نسبت به فصل قبل ۸/۸ درصد افزایش داشته است.

❖ در فصل تابستان ۱۳۹۲، مصرف گاز طبیعی مقدار ۳۵۵۰ میلیون متر مکعب بوده که نسبت به فصل مشابه سال قبل ۱۳/۸ درصد کاهش یافته است.

❖ حجم آب فروخته شده در مناطق شهری تابستان سال ۱۳۹۲ به میزان ۲۷۹۰۲۸ هزار مترمکعب بوده که نسبت به فصل قبل ۲۰/۱ درصد افزایش داشته است.

❖ در فصل تابستان تعداد ۴۸۰۲ هزار نفر با اتوبوس و ۲۱۳۷ هزار نفر با قطار و ۴۷۵۰ هزار نفر با هواپیما جابجا شده اند که نسبت به فصل مشابه سال قبل مسافران قطار ۹/۷ درصد افزایش و مسافران هواپیما ۷/۸ درصد کاهش یافته است.

❖ میزان تولید گوشت قرمز در فصل تابستان ۱۳۹۲ معادل ۲۴۸۰۹ تن بوده است که نسبت به فصل مشابه سال قبل ۱۹/۷ درصد و نسبت به فصل قبل ۱۰/۷ درصد افزایش داشته است.

❖ تعداد خانوارهای مستمری‌بگیر تحت پوشش سازمان بهزیستی استان تهران در پایان فصل تابستان ۱۳۹۲ معادل ۱۱۸۴۳ خانوار می باشد که نسبت به فصل قبل ۱ درصد افزایش یافته است.

❖ تعداد خدمات بگیران تحت پوشش کمیته امداد امام خمینی در پایان فصل تابستان ۱۳۹۲ بیش از ۱۲۳ هزار نفر بوده اند که نسبت به فصل مشابه سال قبل ۱۳/۱ درصد افزایش یافته اند.

❖ در فصل تابستان ۱۳۹۲ تعداد بیمه‌شدگان اصلی و تبعی تحت پوشش اداره کل تأمین اجتماعی ۷۰۰۱۲۲۱ نفر بوده است که نسبت به فصل مشابه سال قبل ۵/۳ درصد افزایش داشته است.

❖ در پایان فصل تابستان سال ۱۳۹۲ تعداد ۲۷۹۵۲۵ نفر مشترک حقوق بگیر صندوق بازنشستگی بوده اند که از این تعداد ۷۶/۷۵ درصد سهم بازنشستگان بوده است. همچنین تعداد ۱۰۹۵۱۲۷ نفر مستمری بگیر اصلی و تبعی تحت پوشش اداره کل تأمین اجتماعی بوده اند که از این تعداد حدود ۳۰ درصد را بازنشستگان تشکیل می دهند.

❖ ضریب نفوذ تلفن ثابت در فصل تابستان سال ۱۳۹۲ مقدار ۴۹/۸ به ازای هر ۱۰۰ نفر بوده که نسبت به فصل مشابه سال قبل ۲/۳ درصد افزایش داشته است.

❖ تعداد کل زندانیان در پایان فصل تابستان سال ۱۳۹۲، ۳۱۳۶۲ نفر بوده که نسبت به فصل قبل ۵/۶ درصد و نسبت به فصل مشابه سال قبل ۱۳/۵ درصد کاهش داشته است. از این تعداد ۱۱/۶ درصد در رده سنی ۱۹-۲۵ سال قرار داشته اند. همچنین ۲۶/۱ درصد از کل زندانیان دارای تحصیلات بالاتر از دیپلم بوده اند.

شاخص قیمت‌ها (سال پایه = ۱۳۹۰)

درصد تغییر دوازده ماه منتهی به ماه موردنظر در سال ۱۳۹۲ نسبت به دوازده ماه منتهی به ماه مشابه سال قبل	درصد تغییر نسبت به ماه مشابه سال قبل	درصد تغییر نسبت به ماه قبل	عدد شاخص	عنوان شاخص یا نماگر
				تیر ۱۳۹۲
۳۳/۵	۳۴/۴	۲/۷	۱۵۷/۸	شاخص کل بهای کالاها و خدمات مصرفی خانوارهای شهری
				مرداد ۱۳۹۲
۳۳/۶	۳۳/۶	۲/۵	۱۶۱/۷	شاخص کل بهای کالاها و خدمات مصرفی خانوارهای شهری
				شهریور ۱۳۹۲
۳۳/۰	۳۰/۵	۰/۶	۱۶۲/۷	شاخص کل بهای کالاها و خدمات مصرفی خانوارهای شهری

مأخذ: مرکز آمار ایران

تعریف:

شاخص بهای کالاها و خدمات مصرفی خانوار: معیار سنجش تغییرات قیمت تعداد معین و ثابتی از کالاها و خدمات مورد مصرف خانوار نسبت به سال پایه، شاخص بهای کالاها و خدمات مصرفی نامیده می‌شود.

شاخص قیمت‌ها (سال پایه = ۱۳۸۱)

درصد تغییر دوازده ماه منتهی به ماه موردنظر در سال ۱۳۹۲ نسبت به دوازده ماه منتهی به ماه مشابه سال ۱۳۹۱	درصد تغییر نسبت به ماه مشابه سال قبل	درصد تغییر نسبت به ماه قبل	عدد شاخص	عنوان شاخص یا نماگر
				تیر ۱۳۹۲
-	۳۶/۸	۰/۵	۵۸۳/۹	شاخص کل بهای کالاها و خدمات مصرفی خانوارهای روستایی
				مرداد ۱۳۹۲
-	۳۴/۴	۱/۲	۵۹۱/۱	شاخص کل بهای کالاها و خدمات مصرفی خانوارهای روستایی
				شهریور ۱۳۹۲
-	۳۳/۹	۱/۰	۵۹۷/۱	شاخص کل بهای کالاها و خدمات مصرفی خانوارهای روستایی

مأخذ: مرکز آمار ایران

تعریف:

شاخص بهای کالاها و خدمات مصرفی خانوار: معیار سنجش تغییرات قیمت تعداد معین و ثابتی از کالاها و خدمات مورد مصرف خانوار نسبت به سال پایه، شاخص بهای کالاها و خدمات مصرفی نامیده می‌شود.

شاخص‌ها و نماگرهای مالی و پولی^{(۱)(۲)}

درصد تغییر نسبت به ماه مشابه سال قبل	درصد تغییر نسبت به اسفند سال قبل	مقدار/تعداد	واحد	عنوان شاخص یا نماگر
				تبر
۲۶/۰	۵/۰	۱۵۱۶۶۸۸	میلیارد ریال	سپرده های بخش غیردولتی نزد بانک ها
۵۲/۸	۷/۱	۳۸۴۲۸۴	میلیارد ریال	دیداری
۱۸/۹	۴/۳	۱۱۳۲۴۰۴	میلیارد ریال	غیر دیداری
۱۰/۳	-۲۳/۸	۶۳۲۶۷	میلیارد ریال	قرض الحسنه پس انداز
۱۹/۴	۶/۶	۱۰۶۹۱۳۶	میلیارد ریال	سرمایه گذاری مدت دار
۲۴/۶	۸/۶	۴۷۴۸۹۳	میلیارد ریال	کوتاه مدت
۱۵/۶	۵/۱	۵۹۴۲۴۳	میلیارد ریال	بلند مدت
				مرداد
۲۷/۳	۸/۴	۱۵۶۶۵۰۵	میلیارد ریال	سپرده های بخش غیردولتی نزد بانک ها
۵۸/۲	۸/۸	۳۹۰۱۸۷	میلیارد ریال	دیداری
۱۹/۶	۸/۳	۱۱۷۶۳۱۸	میلیارد ریال	غیر دیداری
۴/۷	-۲۵/۴	۶۱۹۰۶	میلیارد ریال	قرض الحسنه پس انداز
۲۰/۶	۱۱/۱	۱۱۱۴۴۱۲	میلیارد ریال	سرمایه گذاری مدت دار
۲۵/۰	۱۵/۳	۵۰۴۲۳۳	میلیارد ریال	کوتاه مدت
۱۷/۱	۷/۹	۶۱۰۱۷۹	میلیارد ریال	بلند مدت
				شهریور
۳۲/۸	۱۷/۳	۱۶۹۴۶۱۱	میلیارد ریال	سپرده های بخش غیردولتی نزد بانک ها
۹۰/۹	۳۵/۰	۴۸۴۳۹۸	میلیارد ریال	دیداری
۱۸/۳	۱۱/۴	۱۲۱۰۲۱۳	میلیارد ریال	غیر دیداری
-۴/۱	-۲۴/۴	۶۲۷۲۸	میلیارد ریال	قرض الحسنه پس انداز
۱۹/۹	۱۴/۴	۱۱۴۷۴۸۵	میلیارد ریال	سرمایه گذاری مدت دار
۲۴/۵	۲۱/۹	۵۳۲۸۹۰	میلیارد ریال	کوتاه مدت
۱۶/۱	۸/۷	۶۱۴۵۹۵	میلیارد ریال	بلند مدت

(۱) اطلاعات شامل بانکهای ملی، ملت، صادرات، تجارت، رفاه، سپه، کشاورزی، مسکن، صنعت و معدن، توسعه صادرات، اقتصاد نوین، سرمایه و موسسه اعتباری توسعه می باشد. سپرده های بخش غیر دولتی نزد بانکها شامل چهار سپرده اصلی بوده و سایر سپرده ها را در بر ندارد.

(۲) به علت فقدان اطلاعات بانک سامان در تابستان ۱۳۹۲، به منظور قابلیت مقایسه داده ها، اطلاعات این بانک از فصول بهار ۱۳۹۲ و تابستان ۱۳۹۱ حذف شده است.

مأخذ: بانکهای اشاره شده در توضیحات (۱)

تعریف:

سپرده‌های دیداری: به سپرده‌هایی اطلاق می‌شود که بانک در برابر دارنده‌ی آن متعهد است به محض رؤیت چک از طرف او، وجه سپرده را به میزانی که در چک قید شده است بپردازد. به این سپرده‌ها، سپرده‌های قرض‌الحسنه‌ی جاری نیز گفته می‌شود.

سپرده‌های غیردیداری: به سپرده‌های سرمایه‌گذاری مدت دار و سپرده‌های قرض‌الحسنه‌ی سپرده‌های غیردیداری می‌گویند.

سپرده‌های سرمایه‌گذاری مدت دار: به سپرده‌های سرمایه‌گذاری کوتاه مدت و بلند مدت سپرده‌های سرمایه‌گذاری مدت دار می‌گویند.

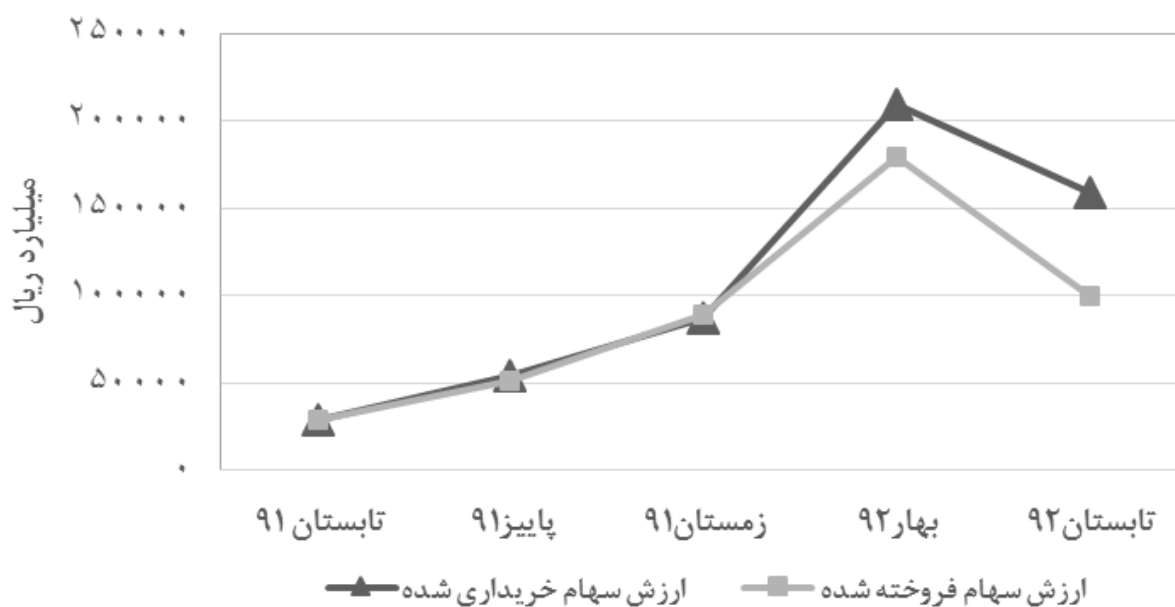
چهار سپرده اصلی: به سپرده‌های دیداری، سرمایه‌گذاری بلند مدت و کوتاه مدت و سپرده قرض‌الحسنه پس‌انداز چهارسپرده اصلی می‌گویند.

شاخص‌ها و نماگرهای مالی و پولی

عنوان شاخص یا نماگر	واحد	مقدار/تعداد	درصد تغییر نسبت به فصل قبل	درصد تغییر نسبت به فصل مشابه سال قبل
تعداد سهام خریداری شده	میلیون سهم	۲۹۵۰۶	۲۰/۸	۱۶۲/۳
ارزش سهام خریداری شده	میلیارد ریال	۱۵۸۸۲۴	-۲۴/۳	۴۵۰/۷
تعداد سهام فروخته شده	میلیون سهم	۲۴۶۳۳	۱/۸	۱۲۲/۹
ارزش سهام فروخته شده	میلیارد ریال	۹۹۷۳۰	-۴۴/۳	۱۵۱/۶

مأخذ: شرکت بورس اوراق بهادار استان تهران

ارزش سهام خریداری شده و فروخته شده



شاخص‌ها و نماگرهای مالی و پولی

عنوان شاخص یا نماگر	واحد	مقدار/تعداد	درصد تغییر نسبت به فصل قبل	درصد تغییر نسبت به فصل مشابه سال قبل
درآمدهای مالیاتی	میلیارد ریال	۵۰۸۶۹/۳	۶۴/۳	۳۱/۹
مالیات‌های مستقیم	میلیارد ریال	۳۹۲۴۲/۲	۸۷/۱	۲۸/۴
سهم مالیات‌های مستقیم در درآمدهای مالیاتی	درصد	۷۷/۱	۹/۳	-۲/۲
سهم مالیات بر ثروت در مالیات‌های مستقیم	درصد	۹/۱	-۵/۶	۱/۵
سهم مالیات بر درآمد در مالیات‌های مستقیم	درصد	۲۴/۰	-۸/۸	-/۶
سهم مالیات بر شرکت‌ها در مالیات‌های مستقیم	درصد	۶۶/۹	۱۴/۴	-/۹
مالیات‌های غیر مستقیم	میلیارد ریال	۱۱۶۲۷/۱	۱۶/۵	۴۵/۳
سهم مالیات‌های غیر مستقیم در درآمدهای مالیاتی	درصد	۲۲/۹	-۹/۳	۲/۲

مأخذ: اداره کل امور مالیاتی شهرتهران
اداره کل امور مالیاتی استان تهران

تعاریف:

مالیات مستقیم: مالیاتی است که بر درآمد و دارایی اشخاص وضع می‌شود و قابلیت انتقال به واحدهای دیگر را ندارد.

مالیات غیر مستقیم: مالیاتی است که بر تولید، واردات، مصرف و فروش کالاها و خدمات وضع می‌شود و اثر واقعی پرداخت متوجه مصرف‌کننده نهایی می‌باشد.

شاخص‌ها و نماگرهای مالی و پولی

درصد تغییر نسبت به فصل مشابه سال قبل	درصد تغییر نسبت به فصل قبل	مقدار/تعداد	واحد	عنوان شاخص یا نماگر
۱۴/۶	۲/۶	۹۱۶۰/۵	میلیارد ریال	حق بیمه دریافتی شرکت‌های بیمه استان
۳۴/۰	۵۰/۰	۵۲۱۲/۲	میلیارد ریال	خسارت پرداختی شرکت‌های بیمه استان
۱/۹	۲۰/۶	۵۷/۸	درصد	نسبت خسارت بیمه شخص ثالث
-۱۱/۲	۲/۳	۵۲/۸	درصد	نسبت خسارت بیمه بدنه اتومبیل
۴۰/۸	۳۱/۲	۹۹/۸	درصد	نسبت خسارت بیمه درمان
-۴/۸	-۳/۹	۱۸/۰	درصد	نسبت خسارت بیمه آتش‌سوزی
۱۲/۶	۱۱/۶	۴۷/۳	درصد	نسبت خسارت بیمه مسئولیت
-۲۵/۹	۱۴/۸	۵۱/۲	درصد	نسبت خسارت بیمه زندگی (عمر)
۶/۵	۳/۷	۱۲/۹	درصد	نسبت خسارت بیمه مهندسی
-۱۶/۹	-۱۸/۷	۷/۸	درصد	نسبت خسارت بیمه باربری
۲۵/۸	۱۷/۳	۴۳/۷	درصد	نسبت خسارت بیمه حوادث سرنشین
-۹/۴	۴/۱	۴۷/۴	درصد	نسبت خسارت بیمه حوادث

مأخذ: شرکت‌های بیمه ایران، آسیا، البرز و دانا

تعاریف:

حق بیمه دریافتی: عبارت است از حق بیمه‌هایی که شرکت‌های بیمه درازای صدور بیمه‌نامه در دوره مورد بررسی دریافت می‌کنند.

خسارت پرداختی: مبالغ خسارتی که طی دوره مورد بررسی توسط شرکت‌های بیمه پرداخت شده است.

نسبت خسارت بیمه: $100 \times (\text{حق بیمه دریافتی} / \text{خسارت پرداختی})$

شاخص‌ها و نماگرهای جمعیتی

عنوان شاخص یا نماگر	واحد	مقدار/تعداد	درصد تغییر نسبت به فصل قبل	درصد تغییر نسبت به فصل مشابه سال قبل
تعداد ازدواج ثبت شده ^(۱)	رویداد	۲۳۴۲۳	۱۰/۹	-۱۲/۲
تعداد طلاق ثبت شده	رویداد	۶۲۷۸	-۳/۶	-۲۴/۴
تعداد ولادت ثبت شده	رویداد	۵۱۴۱۹	۲۰/۹	۶/۳
تعداد ولادت ثبت شده (پسر)	رویداد	۲۶۴۰۸	۲۰/۰	۴/۰
تعداد ولادت ثبت شده (دختر)	رویداد	۲۵۰۱۱	۲۱/۸	۵/۳
تعداد فوت ثبت شده	رویداد	۱۳۰۳۷	-۰/۲	۷/۶
تعداد فوت ثبت شده (مرد)	رویداد	۷۳۲۰	-۰/۷	۶/۵
تعداد فوت ثبت شده (زن)	رویداد	۵۷۱۷	۰/۴	۱۱/۰
کمتر از یکسال	رویداد	۳۳۳	-۱۱/۴	-۳۲/۲
۱-۴ ساله	رویداد	۱۶۳	-۱/۲	-۳/۶
۵-۹ ساله	رویداد	۷۴	۱۰/۴	۱۵/۶
۱۰-۱۴ ساله	رویداد	۵۹	-۱۸/۱	-۲۴/۴
۱۵-۲۴ ساله	رویداد	۳۵۵	۱۲/۳	-۱۱/۵
۲۵-۳۹ ساله	رویداد	۸۷۶	-۳/۲	-۲/۰
۴۰-۶۴ ساله	رویداد	۳۰۹۸	-۰/۲	۸/۱
۶۵ ساله و بیشتر	رویداد	۷۲۳۰	۱۴/۱	۸/۴
نامشخص	رویداد	۸۴۹	-۵۰/۷	۱۱۶/۶

تعداد فوت ثبت شده در گروه‌های سنی

(۱) اطلاعات تعداد ازدواج ثبت شده مربوط به فصل تابستان ۱۳۹۱ اصلاح شده، در نتیجه درصد تغییرات براساس ارقام اصلاحی محاسبه شده است.

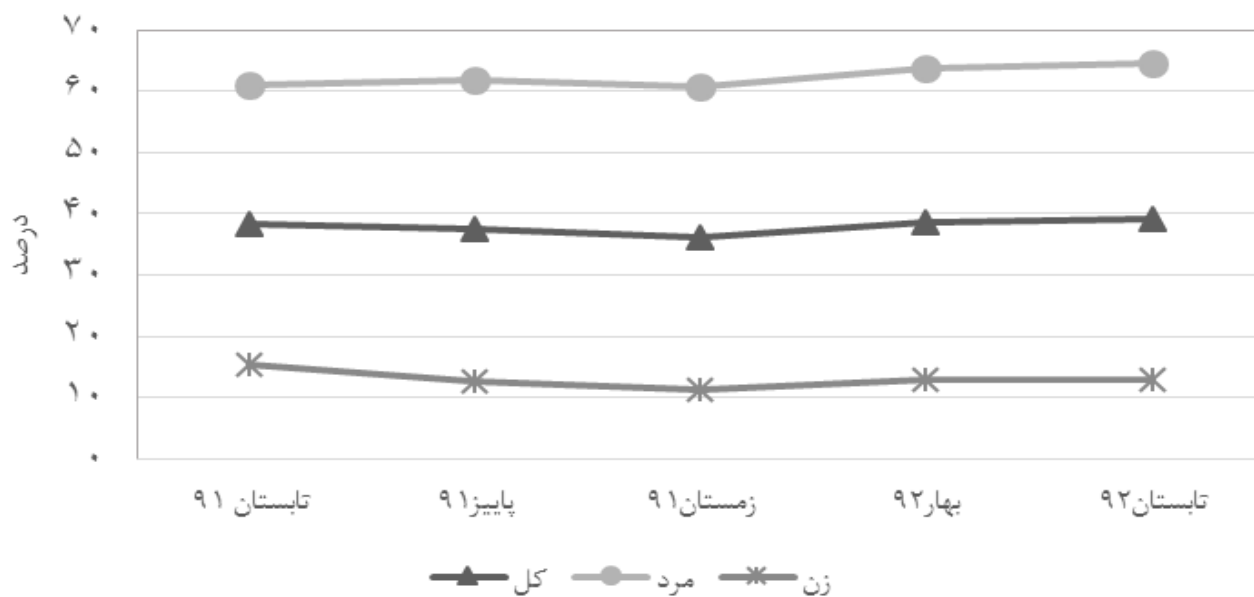
مأخذ: اداره کل ثبت احوال استان تهران

شاخص‌ها و نماگرهای نیروی کار

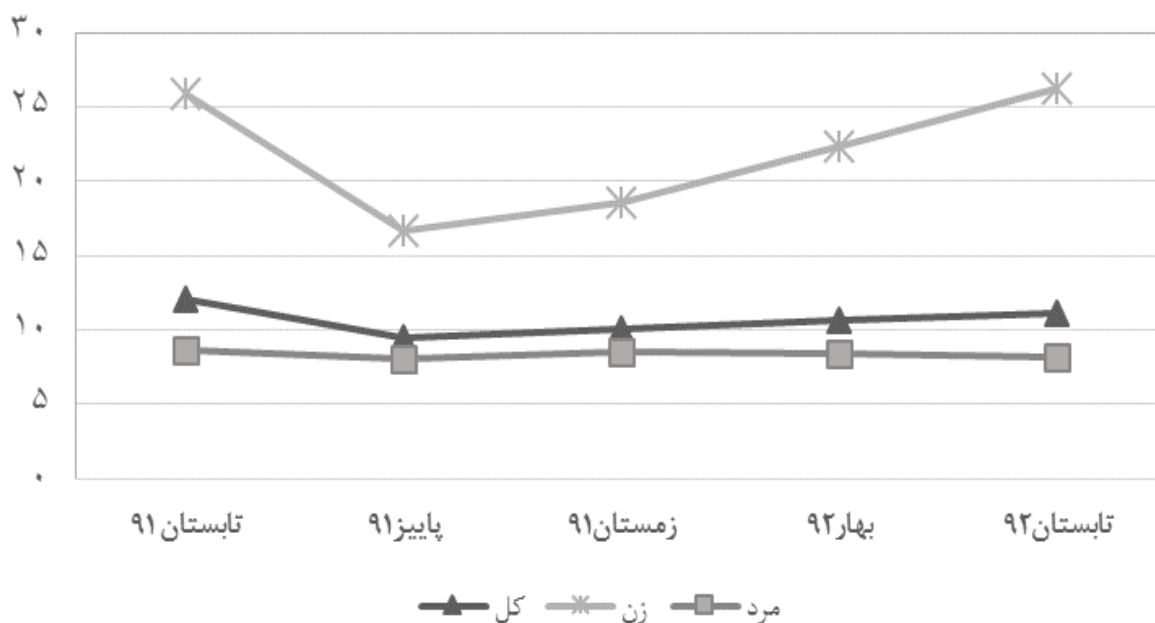
عنوان شاخص یا نماگر	واحد	مقدار/تعداد	درصد تغییر نسبت به فصل قبل	درصد تغییر نسبت به فصل مشابه سال قبل
نرخ مشارکت اقتصادی (نرخ فعالیت)	درصد	۳۹/۱	۰/۵	۰/۸
نرخ مشارکت اقتصادی مردان	درصد	۶۴/۵	۰/۶	۳/۵
نرخ مشارکت اقتصادی زنان	درصد	۱۲/۹	-۵۱	-۲/۵
نرخ مشارکت اقتصادی مناطق شهری	درصد	۳۹/۱	۰/۵	۰/۷
نرخ مشارکت اقتصادی مناطق روستایی	درصد	۳۸/۱	۰/۱	۲/۵
نرخ بیکاری	درصد	۱۱/۱	۰/۴	-۱
نرخ بیکاری زنان	درصد	۲۶/۳	۴	۰/۴
نرخ بیکاری مردان	درصد	۸/۲	-۰/۲	-۰/۵
نرخ بیکاری مناطق شهری	درصد	۱۱/۵	۰/۴	-۱
نرخ بیکاری مناطق روستایی	درصد	۵/۸	۱/۳	-۱/۱
نرخ بیکاری جوانان (۱۰-۲۴ ساله)	درصد	۲۹/۲	۵/۵	-۵/۵
سهم اشتغال ناقص	درصد	۱/۷	۰/۴	۰/۸
سهم شاغلان در بخش کشاورزی	درصد	۱/۵	-۰/۵	-۰/۳
سهم شاغلان در بخش صنعت	درصد	۳۵/۶	-۲/۱	۴/۶
سهم شاغلان در بخش خدمات	درصد	۶۲/۷	۲/۴	-۴/۵
سهم شاغلان بخش عمومی از کل شاغلان	درصد	۲۱/۹	۰/۶	-۴/۲
سهم شاغلان بخش خصوصی از کل شاغلان	درصد	۷۸/۱	-۰/۶	۴/۲

مأخذ: مرکز آمار ایران

نرخ مشارکت اقتصادی بر حسب جنس و فصول



نرخ بیکاری بر حسب جنس و فصول



تعاریف و فرمول‌های محاسبه:

جمعیت فعال اقتصادی: تمام افراد ۱۰ ساله و بیش‌تر (حداقل سن تعیین شده)، که در هفته‌ی تقویمی قبل از هفته‌ی آمارگیری (دوره‌ی مرجع) طبق تعریف کار، در تولید کالا و خدمات مشارکت داشته (شاغل) و یا از قابلیت مشارکت برخوردار بوده‌اند (بیکار)، از نظر اقتصادی جمعیت فعال محسوب می‌شوند.

نرخ مشارکت اقتصادی: عبارت است از جمعیت فعال (شاغل و بیکار) ۱۰ ساله و بیش‌تر به جمعیت ۱۰ ساله و بیش‌تر ضرب در ۱۰۰.

شاغل: تمام افراد ۱۰ ساله و بیش‌تر که در طول هفته‌ی مرجع، طبق تعریف کار، حداقل یک ساعت کار کرده و یا بنا به دلایلی موقتاً کار را ترک کرده باشند، شاغل محسوب می‌شوند که به‌طور عمده شامل دو گروه مزد و حقوق‌بگیران و خوداشتغالان می‌شوند.

اشتغال ناقص: افراد دارای اشتغال ناقص شامل تمام شاغلان مزدبگیر یا خود اشتغالی است که در هفته‌ی مرجع، حاضر در سرکار یا غایب موقت از کار بوده، و به دلایل اقتصادی (رکود کاری، پیدا نکردن کار با ساعت بیش‌تر، قرار داشتن در فصل غیر کاری و ...) کمتر از ۴۴ ساعت کار کرده، خواهان و آماده برای انجام کار اضافی در هفته‌ی مرجع هستند.

بیکار: تمام افراد ۱۰ ساله و بیش‌تر که در دوره‌ی مرجع فاقد کار، آماده برای کار و در جستجوی کار باشند، یا فاقد کار و آماده برای کار بوده ولی به دلیل آغاز به کار در آینده و یا انتظار بازگشت به شغل قبلی در جستجوی کار نباشند، بیکار محسوب می‌شوند.

نرخ بیکاری: عبارت است از جمعیت بیکار به کل جمعیت فعال (شاغل و بیکار) ضرب در ۱۰۰.

سهام شاغلان در هر بخش اقتصادی: تعداد شاغلان آن بخش تقسیم بر کل شاغلان ضرب در ۱۰۰.

شاخص‌ها و نماگرهای انرژی - برق

عنوان شاخص یا نماگر	واحد	مقدار/تعداد	درصد تغییر نسبت به فصل قبل	درصد تغییر نسبت به فصل مشابه سال قبل
تولید ناخالص نیروی برق ^(۱)	مگاوات ساعت	۷۳۰۹۷۹۲/۰	۴۵/۴	-۲/۸
سهم تولید ناخالص برق نیروگاه‌های بخاری به تولید ناخالص نیروی برق	درصد	۶/۰	-۰/۶	-۱/۱
سهم تولید ناخالص برق نیروگاه‌های چرخه ترکیبی به کل تولید ناخالص برق	درصد	۵۰/۰	-۴/۲	-۳/۰
سهم تولید ناخالص برق نیروگاه‌های گازی به کل تولید ناخالص برق	درصد	۴۲/۸	۴/۶	۱/۴
سهم تولید ناخالص برق نیروگاه‌های آبی به کل تولید ناخالص برق	درصد	۱/۲	۰/۲	۰/۰
طول خطوط انتقال نیروی برق	کیلومتر مدار	۱۹۷۴/۰	۰/۳	۰/۲
ظرفیت پست‌های انتقال نیروی برق	مگا ولت آمپر	۱۸۲۰۰/۰	۰/۰	۵/۰
طول شبکه توزیع نیروی برق	کیلومتر مدار	۵۷۶۲۶/۰	۱/۲	۵/۲
موجودی ظرفیت شبکه توزیع نیروی برق	مگا ولت آمپر	۱۵۶۶۰/۰	۷/۷	۱۲/۳



شاخص‌ها و نماگرهای انرژی - برق (دنباله)

درصد تغییر نسبت به فصل مشابه سال قبل	درصد تغییر نسبت به فصل قبل	مقدار/تعداد	واحد	عنوان شاخص یا نماگر
۹/۵	۲۷/۹	۷۹۳۸۰۰۰/۰	مگاوات ساعت	کل مصرف نیروی برق
-۱/۵	۱۰/۷	۴۰/۵	درصد	سهم بخش خانگی از مصرف نیروی برق
۷/۱	۰/۶	۱۶/۱	درصد	سهم بخش صنعت از مصرف نیروی برق
۷/۵	۳/۹	۱۶/۷	درصد	سهم بخش تجاری از مصرف نیروی برق
-۲/۳	-۱۵/۲	۲۶/۷	درصد	سهم بخش سایر از مصرف نیروی برق
۴/۹	۱/۱	۵۸۲۴۹۰۰	مشترک	تعداد مشترکان برق
۴/۵	۰/۹	۴۴۶۹۹۰۰	مشترک	تعداد مشترکان برق خانگی
۰/۲	۱/۶	۴۳۰۸۰۰	مشترک	تعداد مشترکان برق عمومی
۵/۷	۱/۴	۸۷۹۲۰۰	مشترک	تعداد مشترکان برق تجاری
۵/۲	۳/۶	۳۵۷۰۰	مشترک	تعداد مشترکان برق صنعتی
۳۲/۹	۱/۱	۹۳۰۰	مشترک	تعداد مشترکان برق کشاورزی
۱/۲	۷۲/۵	۷۱۹/۳	کیلو وات ساعت	متوسط مصرف برق هر مشترک خانگی ^(۲)

(۱) علت افزایش شدید فصل تابستان ۱۳۹۲ نسبت به فصل قبل این است که نیروگاه ری که در اکثر ماههای سال فعالیت ندارد در فصل تابستان فعالیت داشته است و در ضمن تعمیرات واحدهای نیروگاهی عمدتاً در ماههای فروردین و اردیبهشت صورت می‌گیرد.

(۲) اطلاعات فصل بهار ۱۳۹۲ و تابستان ۱۳۹۱ اصلاح شده است. در نتیجه درصد تغییرات نسبت به فصل قبل و فصل مشابه سال قبل با ارقام اصلاح شده صورت گرفته است.

مأخذ: شرکت برق منطقه‌ای استان تهران

- شرکت توزیع نیروی برق تهران بزرگ

- شرکت توزیع نیروی برق نواحی استان تهران

تعاریف:

تولید ناخالص نیروی برق: عبارت از مقدار نیروی برق تولید شده توسط یک مولد برق یا یک نیروگاه در طی دوره زمانی معین است که بر روی سری‌های خروجی مولدهای اصلی یا کمکی، اندازه‌گیری و بر حسب کیلو وات ساعت بیان می‌شود.

نیروگاه: عبارت از محل استقرار مولدهای نیروی برق و تجهیزات وابسته به آن است.

نیروگاه چرخه ترکیبی: نیروگاهی است که در آن علاوه بر نیروی الکتریکی توربین‌های گازی، از حرارت موجود در گازهای خروجی از توربین‌های گازی، برای تولید بخار از یک دیگ بخار بازیاب استفاده می‌شود و بخار تولیدی در یک دستگاه توربوژنراتور بخار، به نیروی الکتریکی تبدیل می‌شود.

خط انتقال نیروی برق: خطی است که نیروی برق تولید شده را با ولتاژهای ۲۳۰ و ۴۰۰ کیلو ولت از خود عبور می‌دهد.

شبکه توزیع نیروی برق: مجموعه‌ای متشکل از خطوط هوایی و زمینی فشار متوسط و فشار ضعیف و پست‌های زمینی و هوایی می‌باشد که برای توزیع نیروی برق در یک محدوده معین در نظر گرفته می‌شود.

فروش یا مصرف نیروی برق: عبارت از مقدار نیروی برق فروخته شده به مشترکان مختلف برای مصارف گوناگون است.

مصرف خانگی نیروی برق: مصرفی است که در آن از نیروی برق برای به کار انداختن وسایل و تجهیزات متعارف برق و همچنین روشنایی در واحد مسکونی استفاده می‌شود.

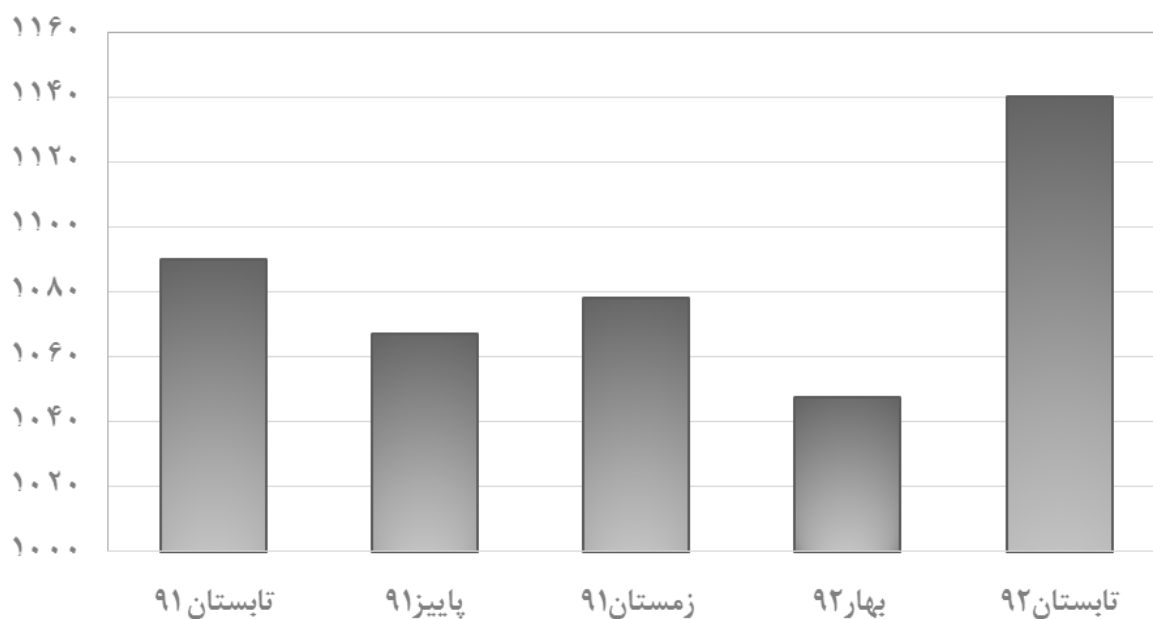
مشترک برق: عبارت از شخص حقوقی یا حقیقی است که بر اساس آیین‌نامه‌های مورد عمل شرکت برق پس از تحویل مدارک مورد نظر و پرداخت حقوق و هزینه‌های متعلقه، مشخصات او در دفتر پذیرش اشتراک، ثبت شده و شماره اشتراک به وی اختصاص یافته باشد.

شاخص‌ها و نماگرهای انرژی - نفت

عنوان شاخص یا نماگر	واحد	مقدار/تعداد	درصد تغییر نسبت به فصل قبل	درصد تغییر نسبت به فصل مشابه سال قبل
میزان مصرف بنزین موتور	هزارمترمکعب	۱۱۴۰/۰	۸/۸	۴/۶
میزان مصرف گاز مایع	هزار تن	۵۴/۷	۲/۴	-۲/۸
میزان مصرف نفت سفید	هزارمترمکعب	۵/۶	-۸/۲	-۸۳/۸
میزان مصرف نفت کوره	هزارمترمکعب	۸۹/۰	۶/۶	-۴۴/۳
میزان مصرف نفت گاز	هزارمترمکعب	۷۸۳/۰	۲/۰	۱۱/۱

مأخذ: شرکت ملی پخش فراورده‌های منطقه ای تهران

میزان مصرف بنزین موتور بر حسب فصول



شاخص‌ها و نماگرهای انرژی - گاز

عنوان شاخص یا نماگر	واحد	مقدار/تعداد	درصد تغییر نسبت به فصل قبل	درصد تغییر نسبت به فصل مشابه سال قبل
مقدار مصرف داخلی گاز طبیعی	میلیون مترمکعب	۳۵۵۰	۱/۲	-۱۳/۸
تعداد انشعاب‌های جدید نصب شده‌ی گاز در بخش‌های مختلف	انشعاب	۲۹۴۳	۹/۷	-۲۱/۶
خانگی و تجاری	انشعاب	۲۸۸۶	۹/۹	-۲۱/۲
صنعتی	انشعاب	۵۷	۱/۸	-۳۷/۴

مأخذ: شرکت ملی گاز استان تهران

تعاریف:

گاز طبیعی: مخلوطی از گازهای هیدروکربوری متان، اتان، پروپان، بوتان و پنتان می‌باشد که به عنوان یک سوخت با آلودگی کم شناخته شده است.

مصرف گاز طبیعی: شامل مصارف خانگی/ تجاری، صنعتی، نیروگاه و مصارف عملیاتی شرکت ملی گاز ایران می‌باشد.

انشعاب گاز: به خطوطی اطلاق می‌شود که گاز مصرف‌کنندگان را از طریق خطوط انتقال یا تغذیه و یا شبکه‌ی توزیع تا نقطه‌ی تحویل گاز تأمین می‌نماید.

شاخص‌ها و نماگرهای آب (شهری)

درصد تغییر نسبت به فصل مشابه سال قبل (۱)	درصد تغییر نسبت به فصل قبل	مقدار/تعداد	واحد	عنوان شاخص یا نماگر	حجم شده آب فروخته
-	۲۰/۱	۲۷۹۰۲۷۷۹۶	مترمکعب	کل	
-	۱۹/۴	۲۱۳۹۴۳۶۲۴	مترمکعب	مشترکین خانگی	
-	۱۶/۱	۱۵۰۵۰۲۳۹	مترمکعب	مشترکین عمومی	
-	۲۰/۱	۱۸۳۸۴۱۴۵	مترمکعب	مشترکین مختلط	
-	۳۱/۱	۱۶۷۶۹۰۲۵	مترمکعب	مشترکین صنعتی و تجاری	
-	۲۴/۵	۱۴۸۸۰۷۶۳	مترمکعب	سایر مشترکین	
-	۲/۵	۱۷۴۰۶۴۲	مشترک	تعداد کل انشعابات	
-	۲/۴	۱۴۹۳۴۲۳	مشترک	تعداد انشعابات خانگی	
-	۵/۶	۱۹۸۳۲	مشترک	تعداد انشعابات جدید واگذار شده	

مأخذ: شرکت آب و فاضلاب استان تهران

(۱) این جدول از این فصل به نشریه اضافه شده است و اطلاعات سال قبل جهت محاسبه درصد تغییر نسبت به فصل مشابه سال قبل نبوده است.

شاخص‌ها و نماگرهای حمل و نقل جاده‌ای

عنوان شاخص یا نماگر	واحد	مقدار/تعداد	درصد تغییر نسبت به فصل قبل	درصد تغییر نسبت به فصل مشابه سال
نفر کیلومتر مسافر جا به جا شده در حمل و نقل جاده‌ای ^(۱)	هزار نفر کیلومتر	۲۰۱۳۲۴۳	۱۰/۳	۲۳/۱
تعداد مسافر جابجا شده توسط اتوبوس	نفر	۴۸۰۱۵۶۲	۴/۸	-
تن کیلومتر بار حمل شده در حمل و نقل جاده‌ای ^(۱)	هزار تن کیلومتر	۳۶۶۶۴۲۰	۱۳/۶	۲/۱
خودروهای شماره گذاری شده (نقل و انتقال)	دستگاه	۲۶۳۱۵۴	۳۰/۳	۱۶/۹
خودروهای شماره گذاری شده (تعویض پلاک)	دستگاه	۲۷۶	۰/۷	-۵۴/۴
خودروهای شماره گذاری شده (نو شماره)	دستگاه	۵۵۲۰۰	-۱۳/۴	-۲۶/۰
موتور سیکلت شماره گذاری شده (نو شماره)	دستگاه	۱۴۸۸۷	-۸۴/۲	-۴۹/۳

(۱) اطلاعات فصل بهار ۱۳۹۲ اصلاح شده است. در نتیجه درصد تغییرات نسبت به فصل قبل با ارقام اصلاح شده محاسبه گردیده است.

مأخذ: - سازمان راهداری و حمل و نقل جاده‌ای استان تهران

- ناحیه انتظامی استان تهران

تعاریف:

نفر کیلومتر مسافر جا به جا شده: جابه‌جایی یک مسافر در یک کیلومتر است.

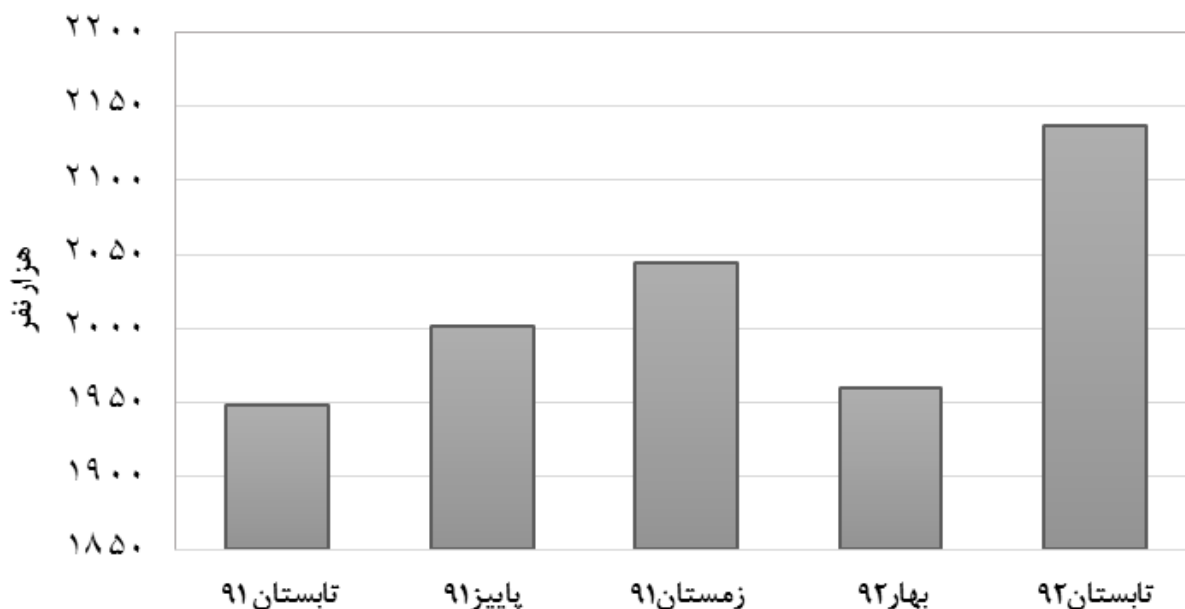
تن کیلومتر بار حمل شده: جابه‌جایی یک تن بار در یک کیلومتر است.

شاخص‌ها و نماگرهای حمل و نقل ریلی

عنوان شاخص یا نماگر	واحد	مقدار/تعداد	درصد تغییر نسبت به فصل قبل	درصد تغییر نسبت به فصل مشابه سال قبل
تعداد مسافر جابه‌جا شده به وسیله راه‌آهن	هزار نفر	۲۱۳۷	۹/۱	۹/۷
مقدار بار حمل شده به وسیله راه‌آهن	هزار تن	۳۴۹	-۱۳/۲	۳۵/۳
نفر کیلومتر مسافر حمل شده به وسیله راه‌آهن	هزار نفر کیلومتر	۱۶۸۱۵۵۳	۱۴/۴	۳۲/۹
تن کیلومتر بار حمل شده به وسیله راه‌آهن	هزار تن کیلومتر	۲۵۹۶۲۷	-۱۰/۵	-۱۸/۱

مأخذ: اداره کل راه‌آهن استان تهران

تعداد مسافر جابه‌جا شده به وسیله راه‌آهن



شاخص‌ها و نماگرهای حمل و نقل هوایی

عنوان شاخص یا نماگر	واحد	مقدار/تعداد	درصد تغییر نسبت به فصل قبل	درصد تغییر نسبت به فصل مشابه سال قبل
پروازهای داخلی نشست و برخاست	فروند	۲۷۱۵۴	۵/۵	-۳/۴
پروازهای داخلی اعزام و پذیرش مسافر	نفر	۳۲۵۵۹۰۶	۱۲/۸	-۷/۸
پروازهای داخلی ارسال و پذیرش بار و پست	کیلوگرم	۲۴۱۰۱۶۹۹	۱۳/۳	-۷/۸
پروازهای بین‌الملل نشست و برخاست	فروند	۹۴۶۷	۳/۶	-۷/۲
پروازهای بین‌الملل اعزام و پذیرش مسافر	نفر	۱۴۹۴۳۸۳	۴/۰	-۷/۸
پروازهای بین‌الملل ارسال و پذیرش بار و پست	کیلوگرم	۲۸۹۸۹۹۸۵	۷/۸	-۹/۴
کل پروازهای مسافری نشست و برخاست	فروند	۳۶۶۲۱	۵/۰	-۴/۴
کل پروازهای مسافری اعزام و پذیرش مسافر	نفر	۴۷۵۰۲۸۹	۹/۹	-۷/۸
کل پروازهای مسافری ارسال و پذیرش بار و پست	کیلوگرم	۵۳۰۹۱۶۸۴	۱۰/۳	-۸/۶
پروازهای حج نشست و برخاست	فروند	۲۸۶	-۶۰/۶	-۲۶/۷
پروازهای حج اعزام و پذیرش مسافر	نفر	۷۰۸۳۰	-۷۱/۸	-۳۳/۲
پروازهای حج ارسال و پذیرش بار و پست	کیلوگرم	۹۹۸۷۳۱	-۷۰/۶	-۵۵/۷
پروازهای عتبات عالیات نشست و برخاست	فروند	۸۳۸	۱۲/۹	۲۲/۹
پروازهای عتبات عالیات اعزام و پذیرش مسافر	نفر	۱۲۳۳۷۳	۵/۶	۳۲/۱
پروازهای عتبات عالیات ارسال و پذیرش بار و پست	کیلوگرم	۱۵۵۰۴۶۴	۶/۹	۱۳/۷

مأخذ: ماهنامه آمار عملکرد فرودگاههای کشور (شرکت مادر تخصصی فرودگاههای کشور)

شاخص‌ها و نماگرهای ارتباطات^(۱)

درصد تغییر نسبت به فصل مشابه سال	درصد تغییر نسبت به فصل قبل	مقدار/تعداد	واحد	عنوان شاخص یا نماگر
۲/۳	۰/۳	۴۹/۸	به‌ازای هر ۱۰۰ نفر	ضریب نفوذ تلفن ثابت
			به‌ازای هر ۱۰۰ نفر	ضریب نفوذ تلفن همراه ^(۱)
۲/۳	۰/۸	۸۴۱۱۰۱۲	شماره	تعداد تلفن‌های ثابت منصوبه دولتی
۳/۴	۰/۹	۷۴۵۳۲۸۹	شماره	تعداد تلفن‌های ثابت مشغول به کار (دائری) دولتی
			شماره	تعداد تلفن‌های همراه واگذار شده دولتی ^(۱)
-۱۱/۱	-۴/۸	۴۱۵۵۵	دستگاه	تعداد تلفن‌های همگانی مشغول به کار (دائری)
۰/۰	۰/۰	۱۱۹۱	روستا	روستاهای دارای ارتباط مخابراتی
-۱/۸	۰/۰	۳۳۵	دفتر	دفاتر ICT روستایی بهره‌بردار شده
۳۵/۶	۷/۶	۱۰۵۱	هزار پورت	پورت دسترسی دایر شده (مخابرات استان و شرکتهای ندا (PAP)

(۱) اطلاعات تا زمان چاپ نشریه دریافت نشده است.

مأخذ: شرکت مخابرات استان تهران

تعاریف:

ضریب نفوذ تلفن ثابت: $100 \times$ (جمعیت استان / تعداد خطوط مشغول به کار تلفن ثابت)

ضریب نفوذ تلفن همراه: $100 \times$ (جمعیت استان / تعداد خطوط مشغول به کار تلفن همراه)

روستاهای دارای ارتباط مخابراتی: روستاهایی هستند که از طریق دفترهای مخابراتی، امکان دسترسی به شبکه مخابراتی کل کشور را دارند.

دفتر ICT روستایی بهره‌بردار شده: دفتری که در آن کلیه خدمات مربوط به ارتباطات مخابراتی و تلفنی، پست، پست بانک و اینترنت برای مراجعین ارائه می‌شود.

پورت دسترسی دایر شده: سیستم انتقال داده‌هایی است که از طریق آن اطلاعات دریافت و ارسال می‌شود.

شاخص‌ها و نماگرهای ارتباطات^(۱)

عنوان شاخص یا نماگر	واحد	مقدار/تعداد	درصد تغییر نسبت به فصل قبل	درصد تغییر نسبت به فصل مشابه سال قبل
مجموع ترافیک صادره	مرسوله	۴۳۳۵۹۷۶۵	-۵/۰	-
ترافیک صادره عادی	مرسوله	۱۱۱۷۶۰۸۲	۹۲/۰	-
ترافیک صادره سفارشی	مرسوله	۲۳۳۶۲۶۵	۵۷/۴	-
ترافیک صادره پیشتاز	مرسوله	۸۱۱۲۴۳۱	۲۱/۶	-
ترافیک صادره پست ویژه	مرسوله	۱۵۸۲۱۵	۴/۵	-
ترافیک صادره الکترونیکی	مرسوله	۱۲۸۸۴۶	۵۰/۰	-
ترافیک صادره اقلام	مرسوله	۲۱۴۴۷۹۲۶	-۳۱/۸	-

مأخذ: اداره کل پست استان تهران

(۱) جدول شاخصهای پست استان به علت تغییرات ساختاری در خدمات پستی، از فصل تابستان ۱۳۹۲ به صورت اقلام فوق ارائه می‌گردد و اطلاعات فصل تابستان ۱۳۹۱ موجود نیست.

شاخص‌ها و نماگرهای صنعت و معدن

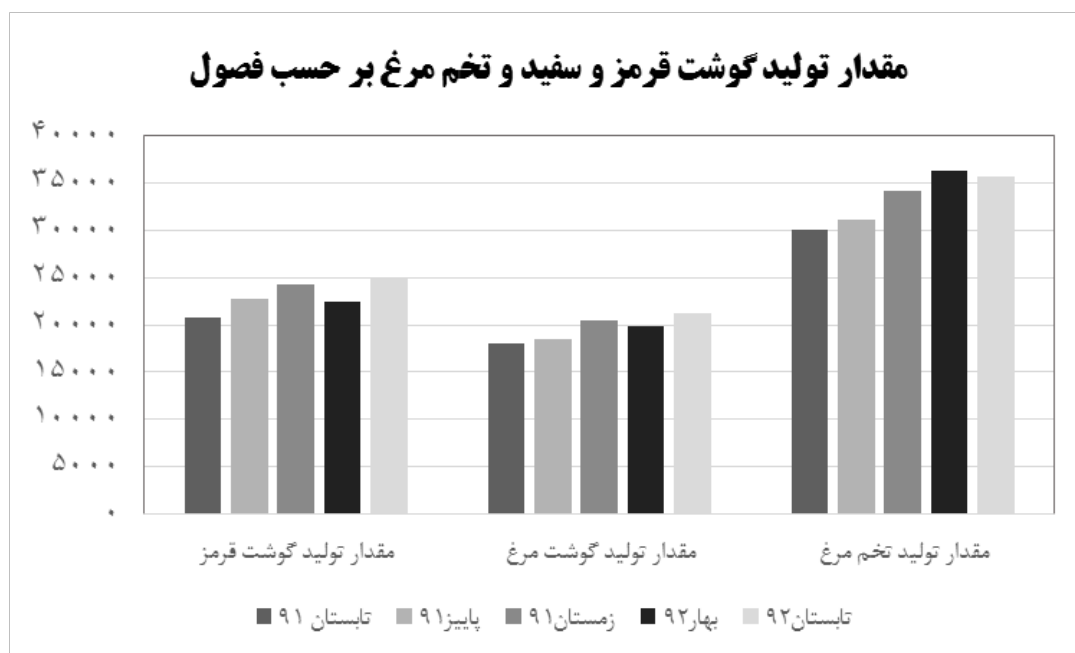
درصد تغییر نسبت به فصل	درصد تغییر نسبت به فصل قبل	مقدار/تعداد	واحد	عنوان شاخص یا نماگر
-۷۷۲/۰	-۷۸/۴	۸۵۹۳	دستگاه	تعداد اتومبیل سواری تولید شده
-	-	-	دستگاه	تعداد انواع تراکتور تولید شده
-	-	-	تن	مقدار تولید سیمان
-۱۳۹۹/۵	۱۱/۶	۱۹۲۱۰	تن	مقدار تولید شمش آلومینیوم
-	-۷۶۷/۹	۳۳۰	تن	مقدار تولید کاغذ
-	-۱۳۱/۶	۲۷۵	تن	مقدار تولید محصولات فولادی
-	-۱۰/۸	۲۲۰۷۳	متر مربع	مقدار تولید کاشی و چینی بهداشتی
-	۶/۵	۲۲۰۲۱۶۶	هزار عدد	مقدار تولید انواع دارو
-	۷۱/۹	۱۰۵۲۸	تن	مقدار تولید روغن نباتی
-	۵۴/۸	۳۳۶۸	تن	مقدار تولید پودر شوینده
-	-	-	تن	مقدار تولید الیاف مصنوعی
۱۱۸/۴	۳۹/۰	۱۰۷	فقره	تعداد جوازهای تأسیس صادر شده
۴/۵	۲۱/۹	۲۸۲۳۲۹۶	میلیون ریال	میزان سرمایه گذاری جوازهای تأسیس
-۲/۹	۲۷/۱	۲۶۸۹	نفر	تعداد اشتغال جوازهای تأسیس
-۵۳/۴	۱۸۲/۴	۴۸	فقره	تعداد پروانه‌های بهره برداری صنعتی
۱۸/۴	-۵۹/۹	۱۵۸۷۲۱۰	میلیون ریال	میزان سرمایه گذاری پروانه‌های بهره برداری صنعتی
-۵۸/۱	-۳/۲	۱۰۷۳	نفر	تعداد اشتغال پروانه‌های بهره برداری صنعتی
۱۵۰/۰	۱۱/۱	۱۰	فقره	تعداد پروانه‌های بهره برداری معدن صادره
۱۳۵/۶	۱۶/۴	۱۲۲۵	هزارتن	میزان ظرفیت استخراج پروانه‌های بهره برداری معدن صادره
۱۸۳/۸	-۱۱/۱	۷۷۰۶۸	میلیون ریال	میزان سرمایه گذاری پروانه‌های بهره برداری معدن صادره
۶۴/۸	-۶/۳	۸۹	نفر	تعداد اشتغال پروانه‌های بهره برداری معدن صادره

مأخذ: سازمان صنعت، معدن و تجارت استان تهران

شاخص‌ها و نماگرهای کشاورزی

عنوان شاخص یا نماگر	واحد	مقدار/تعداد	درصد تغییر نسبت به فصل قبل	درصد تغییر نسبت به فصل مشابه سال قبل
مقدار تولید گوشت قرمز	تن	۲۴۸۰۹	۱۰/۷	۱۹/۷
مقدار تولید شیر	تن	۲۲۳۳۴۳	۲/۲	۱۵/۲
مقدار تولید گوشت مرغ	تن	۲۱۲۳۵	۷/۱	۱۷/۳
مقدار تولید تخم مرغ	تن	۳۵۶۸۴	-۱/۷	۱۸/۷

مأخذ: سازمان جهاد کشاورزی استان تهران



شاخص‌ها و نماگرهای امور قضایی

درصد تغییر نسبت به فصل مشابه سال قبل	درصد تغییر نسبت به فصل قبل	مقدار/تعداد	واحد	عنوان شاخص یا نماگر
۱۸/۴	۳۶/۱	۲۱۷۹۳۱	فقره	تعداد معاملات اموال منقول ثبت شده
۳/۱	۱۰/۲	۸۴۸۰۳	فقره	تعداد معاملات اموال غیر منقول ثبت شده
۲۵/۵	۱۱/۰	۱۳۲۲۱۱	فقره	تعداد اسناد مالکیت صادر شده

مأخذ: اداره کل ثبت اسناد و املاک استان تهران

تعاریف:

معاملات اموال منقول: معاملات مربوط به اموالی که نقل و انتقال آن‌ها از محلی به محل دیگر ممکن باشد را معاملات منقول گویند.

معاملات اموال غیرمنقول: معاملات مربوط به اموالی که نقل و انتقال آن‌ها از محلی به محل دیگر غیرممکن باشد مانند خانه، زمین و باغ را معاملات غیرمنقول گویند.

شاخص‌ها و نماگرهای امور قضایی^(۱)

عنوان شاخص یا نماگر	واحد	مقدار/تعداد	درصد تغییر نسبت به فصل قبل	درصد تغییر نسبت به فصل مشابه سال قبل
تعداد کل زندانیان استان	نفر	۳۱۳۶۲۰	-۵/۶	-۱۳/۵
درصد زندانیان مرد	درصد	۹۶/۵	۰/۵	۰/۰
درصد زندانیان زن	درصد	۳/۵	-۰/۵	-۰/۱
درصد زندانیان کمتر از ۱۹ سال به کل زندانیان	درصد	۰/۵	۰/۰	-۰/۶
درصد زندانیان گروه سنی ۱۹-۲۵ سال به کل زندانیان	درصد	۱۱/۶	۰/۵	-۰/۵
درصد زندانیان بی‌سواد	درصد	۶/۷	۰/۵	-۰/۸
درصد زندانیان دارای تحصیلات بالاتر از دیپلم	درصد	۲۶/۱	۲۰/۵	۱۹/۱

(۱) ارقام مربوط به پایان فصل است.

مأخذ: اداره کل زندان‌ها و اقدامات تأمینی و تربیتی استان تهران

شاخص‌ها و نماگرهای امور قضایی

درصد تغییر نسبت به فصل مشابه سال	درصد تغییر نسبت به فصل قبل	مقدار/تعداد	واحد	عنوان شاخص یا نماگر
۱۴۸/۶	۱۶۰/۳	۳۲۸۷	فقره	تعداد تصادفات برون شهری
۳۹/۱	-۳۸/۲	۱۲۸	نفر	تعداد تلفات انسانی در تصادفات برون شهری
۷۲/۱	۱۱۹/۸	۱۶۷۳	نفر	تعداد مجروحان در تصادفات برون شهری
۷۱/۸	۹۹/۶	۳۷۳۴۶	فقره	تعداد تصادفات درون شهری
۵۰/۵	۱۳۷/۴	۲۹۲	نفر	تعداد تلفات انسانی در تصادفات درون شهری
۱۰۶/۷	۱۴۱/۲	۲۳۱۴۳	نفر	تعداد مجروحان در تصادفات درون شهری

مأخذ: ناحیه انتظامی استان تهران

شاخص‌ها و نماگرهای بهزیستی

عنوان شاخص یا نماگر	واحد	مقدار/تعداد	درصد تغییر نسبت به فصل قبل	درصد تغییر نسبت به فصل مشابه سال
تعداد خانوارهای مستمری‌بگیر تحت پوشش سازمان بهزیستی استان تهران در پایان فصل	خانوار	۱۱۸۴۳	۱/۰	۰/۰
تعداد افراد مستمری‌بگیر خانوارهای تحت پوشش سازمان بهزیستی استان تهران	نفر	۲۴۹۱۷	۱/۵	۰/۰
تعداد معتادان خدمت‌گیرنده از مراکز دولتی سازمان بهزیستی استان تهران	نفر	۳۳۱	-۷/۰	-۶/۵
تعداد معتادان خدمت‌گیرنده از مراکز خصوصی سازمان بهزیستی استان تهران	نفر	۱۵۹۴۱	۶/۳	-۲۲/۵
تعداد معلولین خدمت‌گیرنده از مراکز خصوصی شبانه روزی سازمان بهزیستی استان تهران	نفر	۱۰۲۰۵	-۲/۵	۲/۹
تعداد معلولین خدمت‌گیرنده از مراکز خصوصی روزانه سازمان بهزیستی استان تهران	نفر	۳۷۴۲	۲/۱	-۰/۷
تعداد معلولان مستمری‌بگیر توانبخشی سازمان بهزیستی استان تهران	نفر	۳۲۰۴۱	۰/۰	۰/۰
تعداد سالمندان نگهداری‌شده در مراکز خصوصی تحت پوشش سازمان بهزیستی استان تهران	نفر	۴۵۷۱	۱/۳	-۰/۷
تعداد کودکان بی‌سرپرست نگهداری‌شده در مراکز دولتی تحت پوشش سازمان بهزیستی استان تهران	نفر	۹۳۲	۲۲/۵	۲/۵
تعداد کودکان بی‌سرپرست نگهداری‌شده در مراکز خصوصی تحت پوشش سازمان بهزیستی استان تهران	نفر	۷۲۳	-۱۶/۵	۱۳/۳
معلولین تحت پوشش معاونت توانبخشی	نفر	۱۰۷۲۵۵	۱/۹	۱۱/۲
تعداد معلولین تحت پوشش طرح CBR سازمان بهزیستی استان تهران	نفر	۶۱۳۹	۸/۶	۱۵/۶

مأخذ: سازمان بهزیستی استان تهران

تعاریف:

خانوار مستمری‌بگیر تحت پوشش: خانواده بی‌سرپرست و نیازمندی است که در زمان آمارگیری از کمک‌های مستمر استفاده می‌نماید.

معتاد: به فردی گفته می‌شود که به یکی از مواد افیونی اعتیادزا وابستگی شیمیایی و رفتاری پیدا کرده، به طوری که در صورت قطع این عمل، با مشکلات جسمی، روانی و رفتاری و یا با هم‌رو به‌رو می‌شود.

معلول: به فردی گفته می‌شود که بخشی از توانایی‌های فیزیکی (جسمی)، اجتماعی، حرفه‌ای، ذهنی و روانی خود را از دست داده، یا اصلاً به دست نیاورده که باید سعی شود توانایی‌های او تا حد امکان افزایش یابد.

سالمند: به فردی گفته می‌شود که بیش از ۶۰ سال سن دارد و به‌علت پیامدها و عوارض ناشی از کهولت سن و تغییرات فیزیولوژیکی که در بدن وی در اثر افزایش سن به‌وجود می‌آید نیاز به مراقبت و توانبخشی دارد.

کودک بی‌سرپرست: کودکی است که بنا به دلایلی به‌طور دائم و یا موقت، از سرپرستی مؤثر و با صلاحیت محروم شده است.

CBR (توانبخشی مبتنی بر جامعه): عبارت از راهبرد توسعه اجتماعی برای بازتوانی برابرسازی فرصتها و یکپارچه‌سازی اجتماعی به منظور ارائه خدمت در محل برای کلیه افراد معلول می‌باشد.

شاخص‌ها و نماگرهای بهزیستی^(۱)

درصد تغییر نسبت به فصل مشابه سال	درصد تغییر نسبت به فصل قبل	مقدار/تعداد	واحد	عنوان شاخص یا نماگر
۱۳/۱	۱/۳	۱۲۳۲۶۷	نفر	تعداد خدمات بگیران تحت پوشش کمیته امداد امام خمینی استان تهران
۱۴/۴	۱/۵	۱۱۵۹۱۳	نفر	تعداد خدمات بگیران تحت پوشش طرح مددجویی
-۳/۰	-۱/۳	۷۳۵۴	نفر	تعداد خدمات بگیران تحت پوشش طرح شهیدرجایی
۱۳/۲	۴/۴	۵۰۵۰۸	خانوار	تعداد خانوار با سرپرست زن تحت پوشش کمیته امداد امام خمینی استان تهران
۰/۶	-۵/۳	۷۳۹۳۰	نفر	تعداد بیمه‌شدگان تحت پوشش کمیته امداد امام خمینی استان تهران
-۱۴/۷	-۱/۳	۱۲۰۴۶	نفر	تعداد محصلان استفاده کننده
-۳/۱	-۱/۰	۲۹۰۸	نفر	تعداد دانشجویان استفاده کننده
-۱۸/۳	۲۶۳/۶	۶۸۰	مورد	تعداد خدمات مسکن (کمک ساخت، کمک خرید و ...)
۳۹/۲	۱۳/۶	۲۷۴۱۰	خانوار	تعداد خانوار تحت پوشش طرح های خودکفائی
-۶۱/۶	۲۲۹/۰	۳۴۶۴	مورد	تعداد وام قرض الحسنه پرداختی
۱۱/۷	۳۱۹/۱	۱۰۷۷	نفر	کمک به مزدوجین
-۴/۹	-۳/۱	۹۸۸۵	نفر	ایتام تحت پوشش
۲۶/۱	۴۵/۹	۶۲۱۰۴	نفر	تعداد حامیان ایتام

(۱) ارقام مربوط به پایان فصل است.

مأخذ: کمیته امداد امام خمینی (ره) استان تهران

تعاریف:

طرح شهید رجایی: طرحی است که به موجب آن سالمندان روستایی و عشایر نیازمند و عائله‌ی تحت تکفل آنها تحت پوشش خدمات حمایتی کمیته امداد قرار می‌گیرند.

طرح مددجویی: طرحی است که به موجب آن افراد بنا به عللی از قبیل فقدان سرپرست، از کارافتادگی سرپرست، معلولیت سرپرست و بیماری سرپرست یا استیصال و درماندگی برحسب نوع نیازمندی، تحت پوشش مستمر کمیته امداد قرار می‌گیرند.

شاخص‌ها و نماگرهای تأمین اجتماعی

درصد تغییر نسبت به فصل مشابه سال قبل	درصد تغییر نسبت به فصل قبل	مقدار/تعداد	واحد	عنوان شاخص یا نماگر
۵/۳	۱/۹	۷۰۰۱۲۲۱	نفر	تعداد بیمه‌شدگان اصلی و تبعی تحت پوشش اداره کل تأمین اجتماعی
۲/۸	۰/۸	۲۲۸۴۷۱۴	نفر	تعداد بیمه‌شدگان اجباری
۲۷/۲	۴/۴	۴۹۲۵۷۹	نفر	تعداد بیمه‌شدگان خاص
۱۵/۹	۰/۸	۱۷۵۱۴	نفر	تعداد بیمه‌شدگان توافقی
۷/۴	۲/۵	۴۶۰۱۴	نفر	تعداد بیمه‌شدگان بیمه بیکاری
۴/۵	۲/۲	۴۱۶۰۴۰۰	نفر	تعداد بیمه‌شدگان تبعی
۶/۹	۱/۶	۱۰۹۵۱۲۷	نفر	تعداد مستمری‌بگیران اصلی و تبعی تحت پوشش اداره کل تأمین اجتماعی
۸/۳	۱/۴	۳۲۷۴۹۱	نفر	تعداد مستمری‌بگیر بازنشسته
۳/۴	۰/۶	۲۰۲۱۹	نفر	تعداد مستمری‌بگیر از کار افتاده
۱۰/۹	۴/۷	۲۵۲۶۳۶	نفر	تعداد مستمری‌بگیر بازمانده
۴/۲	۰/۲	۴۹۴۷۸۱	نفر	تعداد مستمری‌بگیر تبعی
۱۱۶/۷	۱۶۰/۰	۱۳	نفر	تعداد بیمه‌شدگان آسیب‌دیده ناشی از کار منجر به فوت



شاخص‌ها و نماگرهای تأمین اجتماعی

عنوان شاخص یا نماگر	واحد	مقدار/تعداد	درصد تغییر نسبت به فصل قبل	درصد تغییر نسبت به فصل مشابه سال قبل
تعداد بیمه‌شدگان آسیب‌دیده ناشی از کار منجر به نقص عضو	نفر	۳۸	۳۵/۷	۴۰/۷
تعداد کارگاه‌های تحت پوشش اداره کل تأمین اجتماعی	کارگاه	۲۹۴۰۶۵	۰/۱	-۱/۸
تعداد سند ارزیابی شده کمک بارداری	سند	۴۷۵۹	۲۶/۵	۲۷/۰
تعداد سند ارزیابی شده اروترز و پروترز	سند	۶۵۶۸	-۴/۱	-۳۶/۱
تعداد سند ارزیابی شده کمک ازدواج	سند	۷۵۸۷	۳۴/۸	۹/۷
تعداد سند ارزیابی شده غرامت نقص عضو	سند	۳۷	۸۵/۰	۰/۰
تعداد سند ارزیابی شده کمک هزینه کفن و دفن	سند	۲۱۸۶	-۱/۶	۷/۳
تعداد سند ارزیابی شده غرامت دستمزد بیماری ناشی از کار	سند	۱۳۹۳	۴۲/۹	۲/۲
تعداد سند ارزیابی شده بیماری غیر ناشی از کار	سند	۱۵۵۰۳	۱۸/۳	-۸/۹
هزینه کمک بارداری	هزار ریال	۷۱۲۹۵۳۷۵	۹/۱	۲۹/۹
هزینه اروترز و پروترز	هزار ریال	۱۷۹۸۶۵۳	۰/۸	-۲۸/۲
هزینه کمک ازدواج	هزار ریال	۴۲۳۶۴۵۵۸	۳۰/۸	۱۳/۴



شاخص‌ها و نماگرهای تأمین اجتماعی

عنوان شاخص یا نماگر	واحد	مقدار/تعداد	درصد تغییر نسبت به فصل قبل	درصد تغییر نسبت به فصل مشابه سال قبل
هزینه غرامت نقص عضو	هزار ریال	۸۳۵۹۰۶	۶۷/۳	۴۰/۹
هزینه کمک هزینه کفن و دفن	هزار ریال	۷۰۵۱۱۸۲	۳۸/۴	۳۶/۸
هزینه غرامت دستمزد بیماری ناشی از کار	هزار ریال	۶۲۷۸۰۰۷	۵۲/۴	۱۵/۷
هزینه بیماری غیر ناشی از کار	هزار ریال	۶۹۶۸۲۴۷۹	۴۰/۳	۱۶/۵

مأخذ: اداره کل تأمین اجتماعی تهران بزرگ

- اداره کل تأمین اجتماعی شرق تهران بزرگ

- اداره کل تأمین اجتماعی شهرستانهای استان تهران

تعاریف:

بیمه‌شده اصلی: بیمه‌شده‌ای است که رأساً مشمول تعهدات مندرج در قانون سازمان تأمین اجتماعی است.

بیمه‌شده تبعی: بیمه‌شده‌ای است که به تبع بیمه‌شده اصلی از مزایای موضوع قانون تأمین اجتماعی استفاده می‌کند.

مستمری‌بگیر: فردی است که به خاطر احراز شرایط خاص، مستمری دریافت می‌کند و شامل حالات زیر است:

- بازنشسته
- از کار افتاده
- بازمانده تحت تکفل بیمه‌شده فوت شده

شاخص‌ها و نماگرهای تأمین اجتماعی^(۱)

درصد تغییر نسبت به فصل مشابه سال قبل	درصد تغییر نسبت به فصل قبل	مقدار/تعداد	واحد	عنوان شاخص یا نماگر
۲/۳	۰/۳	۲۷۹۵۲۵	نفر	تعداد مشترکان حقوق‌بگیر صندوق بازنشستگی
۰/۲	۰/۰	۶۲۳۳۶	نفر	تعداد فوت شدگان صندوق بازنشستگی
۰/۶	۰/۱	۷۶/۷۵	درصد	سهم بازنشستگان از کل مشترکان حقوق‌بگیر صندوق بازنشستگی
۳/۳	۱/۱	۰/۹۵	درصد	سهم از کار افتادگان از کل مشترکان حقوق‌بگیر صندوق بازنشستگی
-۱/۵	-۰/۳	۳/۹۵	درصد	سهم شاغلان متوفی از کل مشترکان حقوق‌بگیر صندوق بازنشستگی
-۲/۳	-۰/۳	۱۸/۳۵	درصد	سهم بازنشستگان و از کار افتادگان فوت شده از کل مشترکان حقوق‌بگیر صندوق بازنشستگی

(۱) ارقام مربوط به پایان فصل است.

مأخذ: مدیریت بازنشستگی استان تهران

تعاریف:

مشترک حقوق‌بگیر صندوق بازنشستگی: به فردی اطلاق می‌شود که در دوران خدمت (دوره اشتغال) بیمه‌پرداز صندوق بازنشستگی بوده است و بر طبق قوانین و مقررات این صندوق رأساً و یا بازماندگان وی مشمول استفاده از حقوق بازنشستگی و وظیفه می‌باشند.

بازنشسته: مستخدم بیمه‌پرداز صندوق بازنشستگی که با داشتن شرایط معین سنی و دارا شدن سنوات معینی از خدمت، طبق قوانین و مقررات این صندوق، از حقوق بازنشستگی استفاده می‌نماید.

از کار افتاده: مستخدمی است که قادر به کار کردن نبوده و با داشتن شرایط قانونی مندرج در قوانین و مقررات این صندوق از حقوق وظیفه استفاده می‌نماید.

شاغل متوفی: مستخدمی است که در دوران اشتغال، فوت شده و وراث قانونی وی با داشتن شرایط قانونی حق دریافت وظیفه فوت را برابر شرایط مندرج در قانون خواهند داشت.

بازنشسته و از کار افتاده متوفی: مستخدمی است که پس از دوران اشتغال و پس از برقراری حقوق بازنشستگی فوت شده است و وراث قانونی وی با داشتن شرایط قانونی حق دریافت حقوق وی را برابر شرایط مندرج در قانون خواهند داشت.

شاخص‌ها و نماگرهای فرهنگی

درصد تغییر نسبت به فصل مشابه سال قبل	درصد تغییر نسبت به فصل قبل	مقدار/تعداد	واحد	عنوان شاخص یا نماگر
۴/۴	۱۰/۸	۱۰۰۲۴	عنوان	تعداد عناوین کتاب‌های منتشرشده
-۱۳/۷	۷/۶	۲۱۷۲۲۵۲۰	نسخه	شمارگان کتاب‌های منتشرشده
۴/۴	۱۶/۹	۷۷۷۶	عنوان	تعداد عناوین کتاب‌های تالیف شده
-۱۵/۰	۱۰/۹	۱۷۶۷۹۴۸۰	نسخه	شمارگان کتاب‌های تالیف شده
۴/۵	-۶/۱	۲۲۴۸	عنوان	تعداد عناوین کتاب‌های ترجمه شده
-۷/۷	-۴/۸	۴۰۴۳۰۴۰	نسخه	شمارگان کتاب‌های ترجمه شده
xx	۱/۳	۴۰۵۱	عنوان	تعداد عناوین نشریات ^(۱)
xx	۱۲/۷	۳۰۱	میلیون نسخه	شمارگان نشریات ^(۱)
xx	۰/۰	۱۰۹	عنوان	تعداد عناوین مطبوعات انتشار یافته ^(۱)
xx	۱۳/۵	۲۳۶	میلیون نسخه	شمارگان مطبوعات انتشار یافته ^(۱)
xx	۱/۳	۳۹۴۲	عنوان	تعداد عناوین مجله‌ها ^(۱)
xx	۴/۸	۶۵	میلیون نسخه	شمارگان مجله‌ها ^(۱)

(۱) اطلاعات فصل بهار ۱۳۹۲ اصلاح شده است و در نتیجه درصد تغییرات نسبت به فصل قبل با ارقام اصلاح شده محاسبه شده است. همچنین اطلاعات فصل تابستان ۱۳۹۱ مربوط به کل کشور بوده است، لذا به علت نداشتن اطلاعات صحیح امکان محاسبه درصد تغییرات نسبت به فصل مشابه سال قبل وجود ندارد. مأخذ: اداره کل فرهنگ و ارشاد اسلامی استان تهران

شاخص‌ها و نماگرهای فرهنگی

درصد تغییر نسبت به فصل مشابه سال قبل	درصد تغییر نسبت به فصل قبل	مقدار/تعداد	واحد	عنوان شاخص یا نماگر
۱۶/۳	۰/۰	۳۹۰۰۰	صندلی	تعداد صندلی سینماها
-۲۴/۳	۰/۳	۱۲۷۷۲۳۲	نفر	تعداد تماشاگر فیلم‌های ایرانی در سینماها
-۱۰۰/۰	-۱۰۰/۰	۰	نفر	تعداد تماشاگر فیلم‌های خارجی در سینماها
-۱/۹	-۱/۵	۶۳۶۹۴	میلیون	میزان کل فروش فیلم‌های ایرانی در سینماها
-۱۰۰/۰	-۱۰۰/۰	۰	میلیون	میزان کل فروش فیلم‌های خارجی در سینماها
-۱۷/۶	-۱۵/۲	۲۸	عنوان	تعداد عناوین فیلم‌های ایرانی در سینماها
-۱۰۰/۰	-۱۰۰/۰	۰	عنوان	تعداد عناوین فیلم‌های خارجی در سینماها
-۲۹/۰	-۸/۲	۳۴۱۲۳	اکران	تعداد اکران فیلم‌های ایرانی در سینماها
-۱۰۰/۰	-۱۰۰/۰	۰	اکران	تعداد اکران فیلم‌های خارجی در سینماها

مأخذ: اداره کل فرهنگ و ارشاد اسلامی استان تهران

تعاریف:

کتاب: نشریه غیر ادواری است که با تعداد اوراق معتنابه، نوشته یا چاپ و به‌طور مستقل صحافی شود.

نشریه: هر نوع ماده مکتوب (بجز کتاب) است که به صورت چاپی یا غیر چاپی در سطحی محدود یا گسترده در اشکال مختلف منتشر می‌شود. (مجلات)

مطبوعات: نشریاتی که به‌طور منظم با نام ثابت، تاریخ و شماره به صورت اوراق چاپی یا الکترونیکی در زمینه‌های گوناگون سیاسی، اجتماعی، علمی، ورزشی، هنری و سایر موارد منتشر می‌شوند. مطبوعات از نظر ترتیب انتشار به روزانه و غیر روزانه، از نظر محتوا به عمومی و تخصصی، از نظر زمینه انتشار به دو گروه تخصصی و علمی و نشریات غیر تخصصی و از نظر گستره توزیع به بین‌المللی، سراسری، منطقه‌ای و محلی و از نظر مخاطبان به عموم، گروه‌های سنی خاص و اقشار اجتماعی خاص (متخصصان، زنان، دانشجویان، دانش‌آموزان، صاحبان حرف و مشاغل خاص) تقسیم می‌شوند. (روزنامه‌ها)

شمارگان: تعداد نسخه‌های چاپ یا تکثیرشده از یک اثر که در یک نوبت چاپ و انتشار برای توزیع آماده شده‌اند، اعم از آن که تمامی آن‌ها توزیع شده یا نشده باشد.

شاخص‌ها و نماگرهای تربیت بدنی^(۱)

درصد تغییر نسبت به فصل مشابه سال قبل	درصد تغییر نسبت به فصل قبل	مقدار/تعداد	واحد	عنوان شاخص یا نماگر
۱۱/۲	-۶/۶	۱۳۱۵۴۷	نفر	تعداد ورزشکاران سازمان یافته
۲۷/۷	-۷/۴	۸۹۲۱۲	نفر	تعداد مردان ورزشکار سازمان یافته
-۱۲/۷	-۴/۸	۴۲۳۳۵	نفر	تعداد زنان ورزشکار سازمان یافته

(۱) ارقام مربوط به پایان فصل است.

مأخذ: اداره کل ورزش و جوانان استان تهران

تعریف:

ورزشکاران سازمان یافته: به گروهی اطلاق می‌شود که تحت پوشش تشکیلاتی با ضوابط خاص، به ورزش مبادرت می‌ورزند.