



بودجه عمومی استان ۱۹



۶۷۹



### مقدمه

آمارهای بودجه از سال 1289 هجری شمسی، با تنظیم بودجه دولت توسط وزارت دارایی شکل گرفت و تا سال 1342 برحسب درآمد و هزینه دستگاهها ارائه می‌شد.

از سال 1342، تهیه بودجه برنامه‌ای به سازمان برنامه و بودجه و سپس به سازمان مدیریت و برنامه‌ریزی و در حال حاضر به معاونت برنامه‌ریزی و نظارت راهبردی ریاست جمهوری و در استانها به دفتر بودجه استانداریها محول شده است.

آمارهای مندرج در این فصل شامل درآمدهای عمومی استانی، عملکرد اعتبارات جاری و عمرانی استان می‌باشد که از دفتر بودجه استانداری تهران اخذ گردیده است. قابل ذکر است که عناوین درآمدی استان از سال 1382 تغییر کرده که طبقه بندی جدید آن در جداول آورده شده است. همچنین از سال 1384 عناوین فصول امور استان نیز تغییر نموده است که در جداول مربوطه ارائه شده است.

### تعاریف مفاهیم

**بودجه مصوب و قطعی:** بودجه هر سال مالی، در سال قبل توسط سازمان مدیریت و برنامه‌ریزی کشور برآورد و به هیأت وزیران پیشنهاد، و طی لایحه بودجه تقدیم مجلس شورای اسلامی می‌شود که پس از بحث و بررسی به عنوان قانون بودجه مورد تصویب قرار می‌گیرد و قبل از شروع سال جدید، برای اجرا به دولت ابلاغ می‌گردد (مصوب اول). با توجه به بروز تغییرات در شرایط اقتصادی، اجتماعی و سیاسی کشور و ایجاد برخی نوسانات در مقدار دریافتیها و پرداختیها، بودجه دستگاهها و سازمانها با اعمال تغییراتی، به عنوان لایحه متمم قانون بودجه، توسط دولت به مجلس شورای اسلامی تقدیم می‌شود که قبل از پایان سال مورد نظر، تصویب می‌گردد (مصوب دوم). پس از پایان هر سال مالی، با توجه به قطعیت مقدار دریافتیها و عملکرد پرداختیها توسط خزانه، بودجه قطعی دولت مشخص می‌شود.

**اعتبارات جاری:** منظور اعتباراتی است که در برنامه عمرانی پنجساله به صورت کلی و در بودجه عمومی به تفکیک، جهت تأمین هزینه‌های جاری دولت و همچنین هزینه نگهداری سطح فعالیتهای اقتصادی و اجتماعی دولت پیش‌بینی می‌شود.

**مالیات:** عبارت است از وجوهی که دولت از درآمدها و اموال و داراییهای اشخاص حقیقی و حقوقی مشمول مالیات دریافت می‌کند، مانند مالیات بر شرکتهای، مالیات بر درآمد، مالیات بر ثروت، مالیات بر واردات و مالیات بر مصرف و فروش.

### گزیده اطلاعات

در سال 1392 عملکرد درآمدها و واگذاری دارایی‌های سرمایه‌ای و مالی دولت در استان بیش از 175 هزار میلیارد بوده است که در مقایسه با سال قبل 33 درصد افزایش داشته است. عملکرد اعتبارات جاری دستگاه‌های اجرایی در استان از محل درآمد عمومی در سال 1392 بیش از 3077 میلیارد ریال بوده است که در مقایسه با سال قبل 9/5 درصد افزایش نشان می‌دهد. همچنین عملکرد اعتبارات عمرانی دستگاه‌های اجرایی در استان در سال 1392 بیش از 3866 میلیارد ریال بوده است. و 73/2 درصد این اعتبارات مربوط به امور اقتصادی، 14/2 درصد مربوط به امور اجتماعی، 11/2 درصد مربوط به امور عمومی و 1/4 درصد مربوط به امور دفاع ملی می‌باشد.

**درآمد عمومی:** عبارت است از درآمدهای حاصل از فروش نفت و گاز، مالیات و سایر درآمدهایی که در بودجه کل دولت، تحت عنوان درآمد عمومی منظور می‌شود.

**درآمد اختصاصی:** عبارت است از درآمدهایی که به موجب قانون برای مصرف یا مصارف خاص در بودجه کل دولت، تحت عنوان درآمد اختصاصی منظور می‌شود.

**سایر منابع تأمین اعتبار:** عبارتند از منابعی که تحت عنوان وام، انتشار اوراق قرضه، برگشتی از پرداختیهای سالهای قبل و عناوین مشابه در بودجه کل دولت پیش‌بینی می‌شوند و ماهیت درآمد ندارند.

**اعتبار:** عبارت است از مبلغی که برای مصرف یا مصارف معین جهت نیل به اهداف مشخص و اجرای برنامه‌های دولت به تصویب مجلس شورای اسلامی می‌رسد.

**اعتبارات عمرانی:** منظور اعتباراتی است که در برنامه عمرانی پنج ساله به صورت کلی و در بودجه عمومی دولت به تفکیک، جهت اجرای طرحهای عمرانی (اعتبارات عمرانی ثابت) و همچنین توسعه هزینه‌های جاری مربوط به برنامه‌های اقتصادی، اجتماعی دولت (اعتبارات عمرانی غیرثابت) پیش‌بینی می‌شود.

19-1- درآمدها و واگذاری دارائیهای سرمایه ای و مالی مصوب بر حسب بخش (میلیون ریال)

1389	1388	1385	1380	شرح
				(برآورد)
79973050	54109341	30569559	2625333	جمع
75072287	50231892	28681272	1589613	بخش اول - درآمدهای مالیاتی
0	0	0	0	بخش دوم - کمکهای اجتماعی
0	0	0	0	بخش سوم - کمکهای بلاعوض
75000	51940	5601	11720	بخش چهارم - درآمدهای حاصل از مالکیت دولت
2266875	2096475	1320274	816937	بخش پنجم - درآمدهای حاصل از خدمات و فروش کالا
1155488	1194904	407135	117681	بخش ششم - درآمدهای حاصل از جرایم و خسارت
1403400	447100	117359	45000	بخش هفتم - درآمدهای متفرقه
0	87030	37918	44382	واگذاری دارائیهای سرمایه ای

1392	1391	1390	شرح
			(برآورد)
189010368	154139343	100952645	جمع
182411109	149186158	95949236	بخش اول - درآمدهای مالیاتی
0	0	0	بخش دوم - کمکهای اجتماعی
0	0	0	بخش سوم - کمکهای بلاعوض
96870	148050	133333	بخش چهارم - درآمدهای حاصل از مالکیت دولت
3839772	2936755	2886978	بخش پنجم - درآمدهای حاصل از خدمات و فروش کالا
2440146	1531450	1386490	بخش ششم - درآمدهای حاصل از جرایم و خسارت
222221	333000	592683	بخش هفتم - درآمدهای متفرقه
250	3930	3925	واگذاری دارائیهای سرمایه ای



19- بودجه عمومی استان \_\_\_\_\_ سالنامه آماری استان تهران-1392

19-1- درآمدها و واگذاری دارائیهای سرمایه ای و مالی مصوب بر حسب بخش (دنباله) (میلیون ریال)

1389	1388	1385	1380	شرح
				(عملکرد)
87026015	59884096	33370447	4070219	جمع .....
83095437	56740128	31203000	1961162	بخش اول - درآمدهای مالیاتی .....
0	0	0	0	بخش دوم - کمکهای اجتماعی .....
0	0	0	0	بخش سوم - کمکهای بلاعوض .....
57347	56654	23253	8611	بخش چهارم - درآمدهای حاصل از مالکیت دولت .....
3054332	2009440	1288593	1900646	بخش پنجم - درآمدهای حاصل از خدمات و فروش کالا .....
697348	795678	684786	140667	بخش ششم - درآمدهای حاصل از جرایم و خسارت .....
105644	271000	124013	43189	بخش هفتم - درآمدهای متفرقه .....
15907	11196	46802	15944	واگذاری درائیهای سرمایه ای .....

1392	1391	1390	شرح
			(عملکرد)
175390897	131895995	106326996	جمع .....
166107921	125224879	101730683	بخش اول - درآمدهای مالیاتی .....
0	0	0	بخش دوم - کمکهای اجتماعی .....
0	0	0	بخش سوم - کمکهای بلاعوض .....
100554	67435	77977	بخش چهارم - درآمدهای حاصل از مالکیت دولت .....
5090027	4084099	2880202	بخش پنجم - درآمدهای حاصل از خدمات و فروش کالا .....
310758	2322115	1410865	بخش ششم - درآمدهای حاصل از جرایم و خسارت .....
181637	183274	220705	بخش هفتم - درآمدهای متفرقه .....
0	14193	6564	واگذاری درائیهای سرمایه ای .....

مأخذ- استانداری تهران. معاونت برنامه ریزی و اشتغال. دفتر برنامه ریزی و بودجه.

19-2- عملکرد اعتبارات جاری دستگاههای اجرائی در استان از محل درآمد عمومی بر حسب سازمان (میلیون ریال)

1388	1385	1380	(1)1375	شرح
3228269	11679447	3354674	1245830	جمع
0	39249	5200	1581	سازمان مدیریت و برنامه ریزی
270959	111621	34286	8017	استانداری
64265	34074	12120	4156	اداره کل ثبت احوال
506503	329935	136500	22404	اداره کل زندانها و اقدامات تامینی و تربیتی
155151	64200	21544	6892	اداره کل ثبت اسناد و املاک
24420	10954	3900	1455	اداره کل اوقاف و امور خیریه
25935	13869	53066	12946	سازمان امور اقتصادی و دارائی
194925	112417	(5)×	(5)×	اداره کل امور مالیاتی استان تهران
513428	263135	0	0	سازمان امور مالیاتی شهر تهران(2)
55502	29319	11229	(6)4439	اداره کل کار و امور اجتماعی تهران
21876	10247	3704	(6)×	اداره کل کار و امور اجتماعی کرج
11473	5861	2074	835	اداره کل هواشناسی
30028	10075	3283	0	سازمان میراث فرهنگی
71001	47673	27398	13239	اداره کل فرهنگ و ارشاد اسلامی
36650	14902	3082	0	سازمان تبلیغات اسلامی
9000	3392	0	0	حوزه هنری سازمان تبلیغات اسلامی(3)
0	4688104	1353207	509306	سازمان آموزش و پرورش شهر تهران
0	3434521	987355	545703	سازمان آموزش و پرورش شهرستانهای تهران
26090	14327	3500	1439	اداره کل نوسازی و توسعه و تجهیز مدارس
67076	44971	14819	5749	اداره کل تربیت بدنی
63130	41370	11481	0	پایگاه منطقه ای انتقال خون



19-2- عملکرد اعتبارات جاری دستگاههای اجرائی در استان از محل درآمد عمومی بر حسب سازمان (دنباله) (میلیون ریال)

1392	1391	1390	1389	شرح
3077854	2811063	3691696	3609787	جمع.....
0	0	0	0	سازمان مدیریت و برنامه ریزی .....
367726	310423	328795	338582	استانداری .....
78396	73754	70292	72666	اداره کل ثبت احوال .....
575822	458455	621657	582752	اداره کل زندانها و اقدامات تامینی و تربیتی .....
281393	238029	211791	163488	اداره کل ثبت اسناد و املاک .....
32781	32465	26399	27290	اداره کل اوقاف و امور خیریه .....
47590	37213	35762	30445	سازمان امور اقتصادی و دارائی .....
0	0	174872	216717	اداره کل امور مالیاتی استان تهران .....
0	0	675363	579501	سازمان امور مالیاتی شهر تهران <sup>(2)</sup> .....
0	0	96526	63539	اداره کل کار و امور اجتماعی تهران .....
0	0	0	26565	اداره کل کار و امور اجتماعی کرج .....
18821	15490	14282	12626	اداره کل هواشناسی .....
63673	52904	37485	38442	سازمان میراث فرهنگی .....
88410	78415	73255	79987	اداره کل فرهنگ و ارشاد اسلامی .....
35141	33628	32188	35099	سازمان تبلیغات اسلامی .....
8713	8394	8689	8574	حوزه هنری سازمان تبلیغات اسلامی <sup>(3)</sup> .....
0	0	0	0	سازمان آموزش و پرورش شهر تهران .....
0	0	0	0	سازمان آموزش و پرورش شهرستانهای تهران .....
38107	31790	29978	28048	اداره کل نوسازی و توسعه و تجهیز مدارس .....
67779	88435	68084	73135	اداره کل تربیت بدنی .....
88411	81482	84362	78586	پایگاه منطقه ای انتقال خون .....





2-19- عملکرد اعتبارات جاری دستگاههای اجرائی در استان از محل درآمد عمومی بر حسب سازمان (دنباله) (میلیون ریال)

1388	1385	1380	1375 <sup>(1)</sup>	شرح
465003	350510	151231	67813	سازمان بهزیستی .....
0	0	7372	0	سازمان بهزیستی - کمک به نهادهای مدنی .....
0	1691527	0	0	سازمان بنیاد شهید و امور ایثارگران .....
0	0	403400	0	بنیاد شهید انقلاب اسلامی .....
30220	15955	5294	2123	اداره کل راه و شهرسازی <sup>(4)</sup> .....
57427	36936	10395	2135	شبکه دامپزشکی .....
50298	24690	9289	4149	اداره کل منابع طبیعی .....
35448	20116	6952	1764	اداره کل حفاظت محیط زیست .....
18241	11037	4366	0	سازمان صنعت، معدن و تجارت <sup>(4)</sup> .....
18956	11156	2079	980	اداره کل استاندارد و تحقیقات صنعتی .....
65981	35929	3991	910	سازمان بازرگانی .....
0	0	0	0	سازمان بازرسی و نظارت بر قیمت و توزیع کالا .....
45355	34734	14841	6844	اداره کل راه و ترابری .....
163772	94086	40023	0	سازمان جهاد کشاورزی .....
3312	1568	241	80	مدیریت امور عشایر .....
20738	12585	5032	0	اداره کل تعاون .....
40065	14402	2420	0	شرکت آب و فاضلاب روستایی .....
0	0	0	0	بنیاد مسکن انقلاب اسلامی .....
0	0	0	0	شهرداری های استان .....
58578	0	0	0	پزشکی قانونی .....
7463	0	0	0	اداره کل بازرسی .....



19- بودجه عمومی استان - سالنامه آماری استان تهران-1392

19-2- عملکرد اعتبارات جاری دستگاههای اجرائی در استان از محل درآمد عمومی بر حسب سازمان (دنباله) (میلیون ریال)

1392	1391	1390	1389	شرح
433100	450948	440641	483145	سازمان بهزیستی
0	0	0	0	سازمان بهزیستی - کمک به نهادهای مدنی
0	0	0	0	سازمان بنیاد شهید و امور ایثارگران
0	0	0	0	بنیاد شهید انقلاب اسلامی
78935	89450	33569	35129	اداره کل راه و شهرسازی <sup>(4)</sup>
59448	59186	54552	60370	شبکه دامپزشکی
51104	46869	48030	52895	اداره کل منابع طبیعی
48898	40157	37885	40068	اداره کل حفاظت محیط زیست
107593	114253	23809	21862	سازمان صنعت، معدن و تجارت <sup>(4)</sup>
25347	25381	24218	24048	اداره کل استاندارد و تحقیقات صنعتی
0	0	87742	82463	سازمان بازرگانی
0	0	0	0	سازمان بازرسی و نظارت بر قیمت و توزیع کالا
0	0	46035	48130	اداره کل راه و ترابری
162735	169084	148618	154102	سازمان جهاد کشاورزی
5408	5381	5154	4028	مدیریت امور عشایر
151942	127103	23389	24285	اداره کل تعاون
0	0	0	43065	شرکت آب و فاضلاب روستایی
0	0	0	0	بنیاد مسکن انقلاب اسلامی
0	0	0	0	شهرداری های استان
133198	123484	114561	70441	پزشکی قانونی
27383	18890	13713	9714	اداره کل بازرسی

(1) شامل اطلاعات استان قزوین نیز می باشد.

(2) سازمان امور مالیاتی شهر تهران در سال 1384 دارای اعتبار استانی پیوست قانون گردید.

(3) حوزه هنری سازمان تبلیغات اسلامی از سال 1383 دارای اعتبار استانی می باشد.

(4) از سال 1390 سازمان مسکن و شهرسازی و سازمان صنایع و معادن به سازمان راه و شهرسازی و سازمان صنعت، معدن و تجارت تغییر نام داد.

(5) اداره کل امور مالیاتی استان در سال 1383 از سازمان امور اقتصادی و دارائی منفک شده است.

(6) از سال 1377 ادارات کار تهران و کرج از هم جدا گردیده اند، لذا اطلاعات سال 1375 آنها به تفکیک وجود ندارد و به صورت کلی در اداره کار و امور اجتماعی تهران آورده شده است.

مأخذ- استانداری تهران، معاونت برنامه ریزی و اشتغال، دفتر برنامه ریزی و بودجه.

3-19- عملکرد اعتبارات عمرانی دستگاههای اجرائی در استان بر حسب سازمان (کلیه منابع تأمین اعتبار) (میلیون ریال)

1388	1385	1380	(1)1375	شرح
13953231	2389082	611897	222360	جمع
0	0	0	0	..... نهاد ریاست جمهوری - پارک علم و فناوری پردیس
0	0	0	0	..... دیوان محاسبات کشور
5000	0	0	0	..... وزارت اطلاعات
0	0	0	0	..... موسسه عالی آموزش و پژوهش مدیریت و برنامه ریزی
0	0	0	0	..... آموزشکده نقشه برداری
0	1800	0	0	..... دیوان محاسبات استان تهران
1000	6257	2515	577	..... سازمان مدیریت و برنامه ریزی استان تهران
89623	8092	10622	7435	..... استانداری تهران
10168	5064	60	0	..... اداره کل ثبت احوال استان تهران
34450	15000	0	0	..... نیروی انتظامی جمهوری اسلامی ایران
0	0	0	0	..... سازمان بازرسی کل کشور
250	940	0	0	..... اداره کل بازرسی استان تهران
5441	1587	0	0	..... مرکز پزشکی قانونی استان تهران
0	0	529	0	..... پژوهشگاه بین المللی زلزله - شناسی و مهندسی زلزله
34900	77677	0	0	..... اداره کل زندانها و اقدامات تأمینی و تربیتی استان تهران
8935	4519	0	0	..... اداره کل ثبت اسناد و املاک استان تهران
44990	11584	150	0	..... اداره کل اوقاف و امور خیریه استان تهران
0	0	0	0	..... دانشکده علوم اقتصادی
0	0	0	0	..... سازمان حج و زیارت
1200	5532	15860	0	..... سازمان امور اقتصادی و دارایی استان تهران
0	25542	0	0	..... سازمان امور مالیاتی شهر تهران
0	0	0	0	..... اداره کل امور مالیاتی استان تهران
28394	0	0	0	..... امور مالیاتی تهران
0	0	0	0	..... ستاد مشترک سپاه پاسداران انقلاب اسلامی - دانشگاه امام حسین



19- بودجه عمومی استان - سالنامه آماری استان تهران-1392

19-3- عملکرد اعتبارات عمرانی دستگاههای اجرایی در استان بر حسب سازمان (کلیه منابع تأمین اعتبار) (دنباله) (میلیون ریال)

1392	1391	1390	1389	شرح
3866151	1465448	7768887	5523246	جمع
0	1200	2000	0	نهاد ریاست جمهوری - پارک علم و فناوری پردیس
0	0	0	0	دیوان محاسبات کشور
37000	0	21500	10000	وزارت اطلاعات
0	0	0	0	موسسه عالی آموزش و پژوهش مدیریت و برنامه ریزی
0	0	810	469	آموزشکده نقشه برداری
1500	750	1600	3000	دیوان محاسبات استان تهران
0	0	0	0	سازمان مدیریت و برنامه ریزی استان تهران
504251	81906	188620	318326	استانداری تهران
8000	10500	20776	18432	اداره کل ثبت احوال استان تهران
2500	0	5500	21190	نیروی انتظامی جمهوری اسلامی ایران
0	0	0	0	سازمان بازرسی کل کشور
7000	0	1000	300	اداره کل بازرسی استان تهران
8300	1500	12100	3760	مرکز پزشکی قانونی استان تهران
0	0	0	0	پژوهشگاه بین المللی زلزله - شناسی و مهندسی زلزله
44000	5080	83566	37900	اداره کل زندانها و اقدامات تأمینی و تربیتی استان تهران
3800	1500	6666	9182	اداره کل ثبت اسناد و املاک استان تهران
10000	200	12520	13143	اداره کل اوقاف و امور خیریه استان تهران
0	0	5238	6500	دانشکده علوم اقتصادی
0	0	0	0	سازمان حج و زیارت
0	1500	1500	1471	سازمان امور اقتصادی و دارایی استان تهران
0	0	0	0	سازمان امور مالیاتی شهر تهران
0	0	0	0	اداره کل امور مالیاتی استان تهران
0	0	24460	21800	امور مالیاتی تهران
0	0	0	0	ستاد مشترک سپاه پاسداران انقلاب اسلامی - دانشگاه امام حسین



سالنامه آماری استان تهران-1392 \_\_\_\_\_ 19- بودجه عمومی استان

19-3- عملکرد اعتبارات عمرانی دستگاههای اجرایی در استان بر حسب سازمان (کلیه منابع تأمین اعتبار) (دنباله) (میلیون ریال)

1388	1385	1380	1375 <sup>(1)</sup>	شرح
17788	9055	280	115	اداره کل هواشناسی استان تهران
0	0	0	0	جهاد دانشگاهی- پژوهشکده فناوری های نوین علوم پزشکی- ابن سینا
3368	0	0	0	وزارت بهداشت و درمان و آموزش پزشکی- اورژانس استان تهران
0	0	0	0	سازمان انتقال خون ایران
0	0	1948	0	اداره کل میراث فرهنگی
30180	17660	0	0	اداره کل میراث فرهنگی، صنایع دستی و گردشگری استان تهران
0	0	0	0	سازمان فرهنگ و ارتباطات اسلامی
0	68020	0	0	وزارت مسکن و شهرسازی
100433	54732	17449	4675	اداره کل مسکن و شهرسازی استان تهران
6500	0	0	350	سازمان صدا و سیما جمهوری اسلامی
0	0	180	0	سازمان ایرانگردی و جهانگردی
9954660	200	0	461	شرکت سهامی برق منطقه ای تهران
4850	0	0	0	شرکت توزیع نیروی برق غرب استان تهران
5290	0	0	0	شرکت توزیع نیروی برق نواحی استان تهران
0	0	0	0	سازمان حمایت از مصرف کننده و تولید کنندگان
0	671	0	0	سازمان حمل و نقل و پایانه های استان تهران
4000	0	0	0	اداره کل حمل و نقل پایانه های استان تهران
2650	10999	130	30	شرکت سهامی کانون پرورش فکری کودکان و نوجوانان
152147	93008	42812	0	شرکت آب و فاضلاب روستایی استان تهران
0	0	0	0	شرکت سهامی مخابرات استان تهران
5000	0	0	0	شرکت مادر تخصصی بازرگانی دولتی ایران
9799	2819	640	0	اداره کل تعاون، کار و رفاه اجتماعی استان تهران <sup>(2)</sup>



19- بودجه عمومی استان - سالنامه آماری استان تهران-1392

19-3- عملکرد اعتبارات عمرانی دستگاههای اجرائی در استان بر حسب سازمان (کلیه منابع تأمین اعتبار) (دنباله) (میلیون ریال)

1392	1391	1390	1389	شرح
8900	1600	9650	12000	اداره کل هواشناسی استان تهران.....
0	0	0	0	جهاد دانشگاهی-پژوهشکده فناوری های نوین علوم پزشکی- ابن سینا.....
5250	2910	21620	18156	وزارت بهداشت و درمان و آموزش پزشکی- اورژانس استان تهران.....
30000	5820	11830	18771	سازمان انتقال خون ایران.....
0	0	0	0	اداره کل میراث فرهنگی.....
5000	3000	16230	15315	اداره کل میراث فرهنگی، صنایع دستی و گردشگری استان تهران.....
0	0	0	0	سازمان فرهنگ و ارتباطات اسلامی.....
0	266363	1548033	53729	وزارت راه و شهرسازی.....
360100	118200	133250	94935	اداره کل راه و شهرسازی استان تهران <sup>(3)</sup> .....
0	0	10000	17750	سازمان صدا و سیما جمهوری اسلامی.....
0	0	0	0	سازمان ایرانگردی و جهانگردی.....
0	7286	63100	95691	شرکت سهامی برق منطقه ای تهران.....
0	600	12500	66100	شرکت توزیع نیروی برق استان البرز.....
0	7488	42850	151500	شرکت توزیع نیروی برق نواحی استان تهران.....
0	0	0	0	سازمان حمایت از مصرف کننده و تولید کنندگان.....
0	0	0	0	سازمان حمل و نقل و پایانه های استان تهران.....
1300	0	2000	1500	اداره کل حمل و نقل پایانه های استان تهران.....
1300	153	9050	3550	اداره کل کانون پرورش فکری کودکان و نوجوانان.....
120783	44271	191373	185592	شرکت آب و فاضلاب روستایی استان تهران.....
0	0	0	0	شرکت سهامی مخابرات استان تهران.....
0	0	0	0	شرکت مادر تخصصی بازرگانی دولتی ایران.....
12204	1548	18080	16770	اداره کل تعاون، کار و رفاه اجتماعی استان تهران <sup>(2)</sup> .....



3-19- عملکرد اعتبارات عمرانی دستگاههای اجرائی در استان بر حسب سازمان (کلیه منابع تأمین اعتبار) (دنباله) (میلیون ریال)

1388	1385	1380	1375 <sup>(1)</sup>	شرح
0	0	0	0	وزارت فرهنگ و ارشاد اسلامی .....
21217	35348	6881	1737	اداره کل فرهنگ و ارشاد اسلامی استان تهران .....
800	648	0	0	حوزه هنری سازمان تبلیغات اسلامی استان تهران .....
4580	6371	788	0	سازمان تبلیغات اسلامی استان تهران .....
13500	2300	9274	1067	دانشگاه علوم پزشکی و خدمات بهداشتی درمانی شهید بهشتی .....
29700	7160	22722	1172	دانشگاه علوم پزشکی و خدمات بهداشتی درمانی ایران .....
27253	2000	10606	1036	دانشگاه علوم پزشکی و خدمات بهداشتی درمانی تهران .....
0	0	1180	0	دانشگاه علوم بهزیستی و توانبخشی .....
2400	0	0	0	دانشگاه پیام نور .....
15200	0	0	0	دانشگاه تهران .....
0	0	0	0	دانشگاه صنعتی شریف .....
0	0	0	0	دانشگاه تربیت معلم .....
0	0	0	0	دانشگاه شاهد- مرکز تحقیقات گیاهان دارویی .....
0	0	0	0	دانشگاه علم و صنعت ایران .....
13000	7946	4000	0	اداره کل آموزش فنی و حرفه ای منطقه کرج .....
322943	46944	7351	0	سازمان آموزش و پرورش شهرستانهای تهران .....
0	7000	0	0	سازمان نوسازی و توسعه و تجهیز مدارس کشور .....
660867	527136	229676	121342	اداره کل نوسازی، توسعه و تجهیز مدارس استان تهران .....
7916	13030	3200	0	اداره کل آموزش فنی و حرفه ای منطقه تهران .....
148848	153168	29985	6235	اداره کل ورزش و جوانان استان تهران <sup>(2)</sup> .....
0	0	540	0	اداره کل شیلات .....
0	0	1250	0	کمیته امداد امام (ره) .....
7481	566	320	0	پایگاه منطقه ای انتقال خون استان تهران .....
22577	2633	30	0	جمعیت هلال احمر استان تهران .....
40435	7885	0	1905	سازمان بهزیستی استان تهران .....
26750	556	0	0	بنیاد شهید و امور ایثارگران استان تهران .....
0	0	0	0	سازمان تأمین اجتماعی .....



19- بودجه عمومی استان - سالنامه آماری استان تهران-1392

3-19- عملکرد اعتبارات عمرانی دستگاههای اجرائی در استان بر حسب سازمان (کلیه منابع تأمین اعتبار) (دنباله) (میلیون ریال)

1392	1391	1390	1389	شرح
0	9690	100000	0	وزارت فرهنگ و ارشاد اسلامی .....
5000	2099	29168	14576	اداره کل فرهنگ و ارشاد اسلامی استان تهران .....
0	0	400	900	حوزه هنری سازمان تبلیغات اسلامی استان تهران .....
0	0	10738	13540	سازمان تبلیغات اسلامی استان تهران .....
16500	7139	182623	116034	دانشگاه علوم پزشکی و خدمات بهداشتی درمانی شهید بهشتی .....
24000	0	0	34333	دانشگاه علوم پزشکی و خدمات بهداشتی درمانی ایران .....
20700	2000	214478	124905	دانشگاه علوم پزشکی و خدمات بهداشتی درمانی تهران .....
0	0	16562	16238	دانشگاه علوم بهزیستی و توانبخشی .....
0	0	200	2600	دانشگاه پیام نور .....
2000	0	76219	21017	دانشگاه تهران .....
0	0	19927	10162	دانشگاه صنعتی شریف .....
3000	0	12421	7109	دانشگاه تربیت معلم .....
0	0	621	492	دانشگاه شاهد- مرکز تحقیقات گیاهان دارویی .....
0	0	0	7274	دانشگاه علم و صنعت ایران .....
0	0	0	6768	اداره کل آموزش فنی و حرفه ای منطقه کرج .....
0	5000	31000	28515	سازمان آموزش و پرورش شهرستانهای تهران .....
0	0	0	0	سازمان نوسازی و توسعه و تجهیز مدارس کشور
227307	195000	524680	552118	اداره کل نوسازی، توسعه و تجهیز مدارس استان تهران
0	498	11000	11154	اداره کل آموزش فنی و حرفه ای منطقه تهران .....
21000	11302	124020	116521	اداره کل ورزش و جوانان استان تهران <sup>(2)</sup> .....
0	0	0	0	اداره کل شیلات .....
500	0	8463	0	کمیته امداد امام (ره) .....
0	0	11900	18644	پایگاه منطقه ای انتقال خون استان تهران .....
14000	0	13026	31185	جمعیت هلال احمر استان تهران .....
5800	577	28194	20657	اداره کل بهزیستی استان تهران .....
41000	0	60500	20050	بنیاد شهید و امور ایثارگران استان تهران .....
0	0	0	0	سازمان تأمین اجتماعی .....





19-3- عملکرد اعتبارات عمرانی دستگاههای اجرائی در استان بر حسب سازمان (کلیه منابع تأمین اعتبار) (دنباله) (میلیون ریال)

1388	1385	1380	(1)1375	شرح
0	0	0	0	سازمان مجری ساختمانها و تأسیسات دولتی و عمومی.....
0	4000	0	0	شهرداری تهران.....
153388	41072	5273	1038	بنیاد مسکن انقلاب اسلامی استان تهران.....
16275	8409	3535	826	اداره کل دامپزشکی استان تهران.....
102353	72122	9672	4597	اداره کل منابع طبیعی استان تهران.....
0	0	0	0	سازمان حفاظت محیط زیست.....
48432	16952	1365	1800	اداره کل حفاظت محیط زیست استان تهران.....
0	0	0	119	اداره کل معادن و فلزات.....
5600	16046	1303	0	سازمان صنعت، معدن و تجارت (سازمان صنایع و معادن سابق) <sup>(2)</sup> .....
0	2900	675	110	سازمان صنایع دستی ایران - استان تهران.....
41500	1000	0	600	اداره کل استاندارد و تحقیقات صنعتی استان تهران.....
0	0	0	0	سازمان زمین شناسی و اکتشافات معدنی کشور.....
1819	2591	0	100	سازمان صنعت، معدن و تجارت استان (سازمان بازرگانی سابق).....
544839	450541	23390	14115	اداره کل راه و ترابری استان تهران.....
6500	11667	2445	874	اداره کل پست استان تهران.....
15150	4795	4977	278	مدیریت امور عشایر استان تهران.....
0	0	490	0	مرکز آموزشی تحقیقات و درمانی قلب و عروق شهید رجایی.....
5233	2387	0	0	اداره کل تعاون، کار و رفاه اجتماعی استان تهران.....
409944	142602	77097	0	سازمان جهاد کشاورزی استان تهران <sup>(3)</sup> .....
0	0	x <sup>(4)</sup>	4911	سازمان کشاورزی.....
0	0	x <sup>(4)</sup>	28406	سازمان جهاد سازندگی.....
0	0	4000	0	سازمان تحقیقات آموزش و ترویج کشاورزی.....
78678	96026	3700	1956	شرکت آب منطقه ای استان تهران.....
271074	87142	37544	14493	شرکت آب و فاضلاب استان تهران.....
14150	0	0	0	شرکت شهرکهای صنعتی استان.....
0	0	0	0	شرکت سهامی نمایشگاههای بین المللی.....
0	0	0	0	شرکت سهامی توسعه و نگهداری اماکن ورزشی کشور.....



19- بودجه عمومی استان - سالنامه آماری استان تهران-1392

19-3- عملکرد اعتبارات عمرانی دستگاههای اجرائی در استان بر حسب سازمان(کلیه منابع تأمین اعتبار)(دنباله) (میلیون ریال)

1392	1391	1390	1389	شرح
80500	0	0	0	سازمان مجری ساختمانها و تأسیسات دولتی و عمومی .....
370000	10000	1000000	22008	شهرداری تهران .....
53550	29994	216357	155481	بنیاد مسکن انقلاب اسلامی استان تهران .....
12694	5757	12857	12292	اداره کل دامپزشکی استان تهران .....
46586	13430	58000	69609	اداره کل منابع طبیعی استان تهران .....
0	0	0	0	سازمان حفاظت محیط زیست .....
24248	9814	27317	23625	اداره کل حفاظت محیط زیست استان تهران .....
0	0	0	0	اداره کل معادن و فلزات .....
6500	975	3650	8946	سازمان صنعت، معدن و تجارت(سازمان صنایع و معادن سابق) <sup>(2)</sup> .....
0	0	0	0	سازمان صنایع دستی ایران - استان تهران .....
23000	125	8000	1313	اداره کل استاندارد و تحقیقات صنعتی استان تهران .....
0	0	0	0	سازمان زمین شناسی و اکتشافات معدنی کشور .....
0	0	3940	3019	سازمان صنعت، معدن و تجارت استان(سازمان بازرگانی سابق) .....
0	0	544048	533274	اداره کل راه و ترابری استان تهران <sup>(3)</sup> .....
6050	1086	8420	5000	اداره کل پست استان تهران .....
12446	4383	13971	10487	مدیریت امور عشایر استان تهران .....
0	0	2957	2462	مرکز آموزشی تحقیقاتی و درمانی قلب و عروق شهید رجایی .....
0	0	2759	979	اداره کل تعاون، کار و رفاه اجتماعی استان تهران .....
149761	52359	218213	173676	سازمان جهاد کشاورزی استان تهران <sup>(3)</sup> .....
0	0	0	0	سازمان کشاورزی .....
0	0	0	0	سازمان جهاد سازندگی .....
0	0	0	0	سازمان تحقیقات آموزش و ترویج کشاورزی .....
196339	255510	338794	321780	شرکت آب منطقه ای استان تهران .....
573106	161874	811486	1380111	شرکت آب و فاضلاب استان تهران .....
3500	0	39448	5000	شرکت شهرکهای صنعتی استان .....
0	0	0	0	شرکت سهامی نمایشگاههای بین المللی .....
0	18624	0	0	شرکت سهامی توسعه و نگهداری اماکن ورزشی کشور .....



3-19- عملکرد اعتبارات عمرانی دستگاههای اجرائی در استان بر حسب سازمان (کلیه منابع تأمین اعتبار) (دنباله) (میلیون ریال)

1392	1391	1390	1389	1388	1385	1380	1375 <sup>(1)</sup>	شرح
10000	4500	15950	5100	4000	8900	497	0	شهرداری رباط کریم.....
21000	4500	5390	6680	8000	5880	751	0	شهرداری پاکدشت.....
16000	1500	2500	2000	2250	3900	0	0	شهرداری دماوند.....
29000	3000	4500	5000	4500	0	0	0	شهرداری ملارد.....
25765	3000	15000	9200	5865	4203	291	0	شهرداری گلستان.....
15000	3000	8000	7555	6000	5750	635	0	شهرداری نسیم شهر.....
8500	1500	8000	5235	5390	6950	516	0	شهرداری پیشوا.....
13000	1500	4250	5985	5750	3750	784	0	شهرداری حسن آباد.....
26000	3000	11450	10250	11800	4875	766	0	شهرداری ورامین.....
30000	6300	1700	5500	8300	5353	718	0	شهرداری اسلامشهر.....
15000	3000	4500	3600	9000	2700	260	0	شهرداری شهریار.....
0	3000	14450	7750	9000	4452	250	0	شهرداری قرچک.....
25000	4000	1890	6068	3500	75	0	0	شهرداری قدس.....
7000	0	500	0	1500	500	0	0	شهرداری لواسان.....
11000	1500	5050	5200	4300	2100	195	0	شهرداری صبا شهر.....
9000	1500	5100	5125	3500	3151	1257	0	شهرداری فیروزکوه.....
8000	1200	3500	5175	2000	4250	958	0	شهرداری رودهن.....
8000	1200	4500	7550	5700	10000	1656	0	شهرداری بومهن.....
14000	1000	2500	16132	3700	1500	0	0	شهرداری باقرشهر.....
38000	4050	12400	5410	13300	8633	297	0	شهرداری وحیدیه.....



19- بودجه عمومی استان - سالنامه آماری استان تهران-1392

3-19- عملکرد اعتبارات عمرانی دستگاههای اجرایی در استان بر حسب سازمان (کلیه منابع تأمین اعتبار) (دنباله) (میلیون ریال)

1392	1391	1390	1389	1388	1385	1380	1375 <sup>(1)</sup>	شرح
8000	700	2250	3290	1850	1850	250	0	شهرداری آسرد.....
11500	1100	4750	6725	4000	1500	420	0	شهرداری کیلان.....
7000	1000	2520	2700	3900	9104	518	0	شهرداری اوشان، فشم و میگون.....
8700	1000	5800	4250	4000	4650	242	0	شهرداری شاهد شهر.....
11500	5125	9150	4250	5000	2850	250	0	شهرداری جواد آباد.....
14000	1000	2500	1119	1500	4127	0	0	شهرداری چهاردانگه.....
26852	1500	10800	9231	4700	3700	100	0	شهرداری صفا دشت.....
8000	1200	3000	9250	1000	0	0	0	شهرداری کهریزک.....
11000	1000	4800	5000	2000	6421	100	0	شهرداری شریف آباد.....
9518	1600	4800	3700	5400	1380	450	0	شهرداری فردوسیه.....
15000	1700	4600	3075	3500	250	0	0	شهرداری اندیشه.....
10000	2000	3200	7185	2500	3100	0	0	شهرداری پردیس.....
7000	1500	1500	3000	5600	2432	0	0	شهرداری ابعلی.....
7000	1500	9500	6000	7300	3826	0	0	شهرداری صالحیه.....
10000	1500	8100	6652	5600	4075	0	0	شهرداری نصیر شهر.....
8500	2800	4500	3884	5850	1445	0	0	شهرداری ارجمند.....
16500	3200	6300	5700	3500	1759	0	0	شهرداری باغستان.....
8344	1500	0	0	0	0	0	0	شهرداری فرون آباد.....



سالنامه آماری استان تهران-1392 \_\_\_\_\_ 19- بودجه عمومی استان

3-19- عملکرد اعتبارات عمرانی دستگاههای اجرائی در استان بر حسب سازمان (کلیه منابع تأمین اعتبار) (دنباله) (میلیون ریال)

1392	1391	1390	1389	1388	1385	1380	1375 <sup>(1)</sup>	شرح
0	0	0	0	200	0	0	0	مرکز آمار ایران.....
0	650	2540	0	10000	0	0	0	وزارت دادگستری.....
2000	0	6690	10403	14400	0	0	0	نهاد کتابخانه های عمومی کشور.....
0	0	0	0	5000	0	0	0	انستیتو پاستور ایران.....
0	0	0	0	400	0	0	0	خبرگزاری جمهوری اسلامی ایران.....
0	2999	320	8339	0	0	0	0	شرکت توزیع نیروی برق تهران بزرگ.....
6300	2000	26000	31262	0	0	0	0	اداره کل آموزش و پرورش شهر تهران.....
29897	14895	11182	8115	0	0	0	0	شورای عالی حوزه های علمیه.....
0	0	12717	4928	0	0	0	0	دانشگاه شهید بهشتی.....
5000	0	8254	2467	0	0	0	0	دانشگاه الزهرا.....
0	0	4141	3050	0	0	0	0	دانشگاه علامه طباطبایی.....
500	0	2958	2341	0	0	0	0	دانشگاه هنر.....
0	0	4141	3089	0	0	0	0	دانشگاه شاهد.....
0	0	6506	4959	0	0	0	0	دانشگاه صنعتی خواجه نصیرالدین طوسی.....
0	0	16170	8504	0	0	0	0	دانشگاه تربیت مدرس.....
10000	0	13633	5912	0	0	0	0	دانشگاه صنعتی امیر کبیر.....
0	0	146	83	0	0	0	0	دانشگاه جامع علمی کاربردی.....
0	0	988	351	0	0	0	0	آموزشکده محیط زیست.....
0	0	2407	1612	0	0	0	0	دانشگاه صنعت آب و برق.....
0	0	0	3484	0	0	0	0	موسسه آموزش عالی علمی-کاربردی جهاد کشاورزی..



19- بودجه عمومی استان \_\_\_\_\_ سالنامه آماری استان تهران-1392

19-3- عملکرد اعتبارات عمرانی دستگاههای اجرائی در استان بر حسب سازمان (کلیه منابع تأمین اعتبار) (دنباله) (میلیون ریال)

1392	1391	1390	1389	1388	1385	1380	1375 <sup>(1)</sup>	شرح
1500	0	5500	5000	0	0	0	0	شرکت سهامی عمران شهر جدید پردیس .....
0	0	0	8000	0	0	0	0	شهرداری گلزار .....
0	0	2958	2112	0	0	0	0	دانشگاه تهران - مجتمع آموزش عالی ابوریحان .....
0	0	0	3754	0	0	0	0	دانشگاه تهران - دانشکده کشاورزی و منابع طبیعی .....
98000	41	46015	24005	0	0	0	0	سازمان زندانها و اقدامات تأمینی و تربیتی کشور .....
0	0	25843	0	0	0	0	0	دانشگاه علم و صنعت ایران .....
0	0	700	0	0	0	0	0	دانشگاه علوم قضایی و خدمات اداری .....
2000	0	5000	0	0	0	0	0	جهاد دانشگاهی .....
0	0	5000	0	0	0	0	0	ستاد مبارزه با مواد مخدر .....
0	0	1100	0	0	0	0	0	بنیاد حفظ آثار و ارزشهای دفاع مقدس .....
0	0	75000	0	0	0	0	0	شورای عالی انقلاب فرهنگی .....
0	1000	0	0	0	0	0	0	دانشگاه عالی دفاع ملی .....
2600	77	0	0	0	0	0	0	اداره کل منطقه ای آموزش انتقال خون استان تهران .....
17000	0	0	0	0	0	0	0	شهرداری پرند <sup>(4)</sup> .....
5000	0	0	0	0	0	0	0	اداره کل امور اقتصادی و دارایی استان تهران <sup>(4)</sup> .....
5000	0	0	0	0	0	0	0	ارتش جمهوری اسلامی ایران <sup>(4)</sup> .....
12000	0	0	0	0	0	0	0	ستاد مشترک سپاه پاسداران انقلاب اسلامی - ارتش 20 میلیونی <sup>(4)</sup> .....
2800	0	0	0	0	0	0	0	اداره کل تبلیغات اسلامی استان تهران <sup>(4)</sup> .....
14000	0	0	0	0	0	0	0	اداره کل آموزش و پرورش شهرستان های استان تهران <sup>(4)</sup> .....
46000	0	0	0	0	0	0	0	اداره کل آموزش فنی و حرفه ای استان تهران <sup>(4)</sup> .....
1000	0	0	0	0	0	0	0	شرکت سهامی راه آهن جمهوری اسلامی ایران <sup>(4)</sup> .....
9000	0	0	0	0	0	0	0	شهرداری شمشک <sup>(4)</sup> .....

(1) شامل اطلاعات استان قزوین نیز می باشد. همچنین شهرداریها در سال 1375 فاقد اعتبارات عمرانی بوده اند.

(2) از سال 1390 ادارات کل صنایع و معادن به اداره کل صنعت، معدن و تجارت، اداره کل تربیت بدنی به اداره کل ورزش و جوانان، اداره کل تعاون به اداره کل تعاون، کار و رفاه اجتماعی تغییر نام داده اند.

(3) از سال 1380 اداره کل صنایع و اداره کل معادن و فلزات با هم و سازمان کشاورزی و سازمان جهاد سازندگی نیز با هم ادغام گردیده اند، لذا اطلاعات سالهای بعد از آن در قالب اداره کل صنایع و معادن و سازمان جهاد کشاورزی آورده شده است. همچنین از سال جاری اداره کل مسکن و شهرسازی با اداره کل راه و ترابری ادغام گردیده و به اداره کل راه و شهرسازی تغییر نام داده است.

(4) ادارات و دستگاههای مذکور از سال جاری در جدول فوق گنجانده شده اند.

مأخذ- استانداری تهران، معاونت برنامه ریزی و اشتغال، دفتر برنامه ریزی و بودجه.

سالنامه آماری استان تهران-1392 \_\_\_\_\_ 19- بودجه عمومی استان

19-4- اعتبارات عمرانی استان بر حسب امور (کلیه منابع تأمین اعتبار) (میلیون ریال)

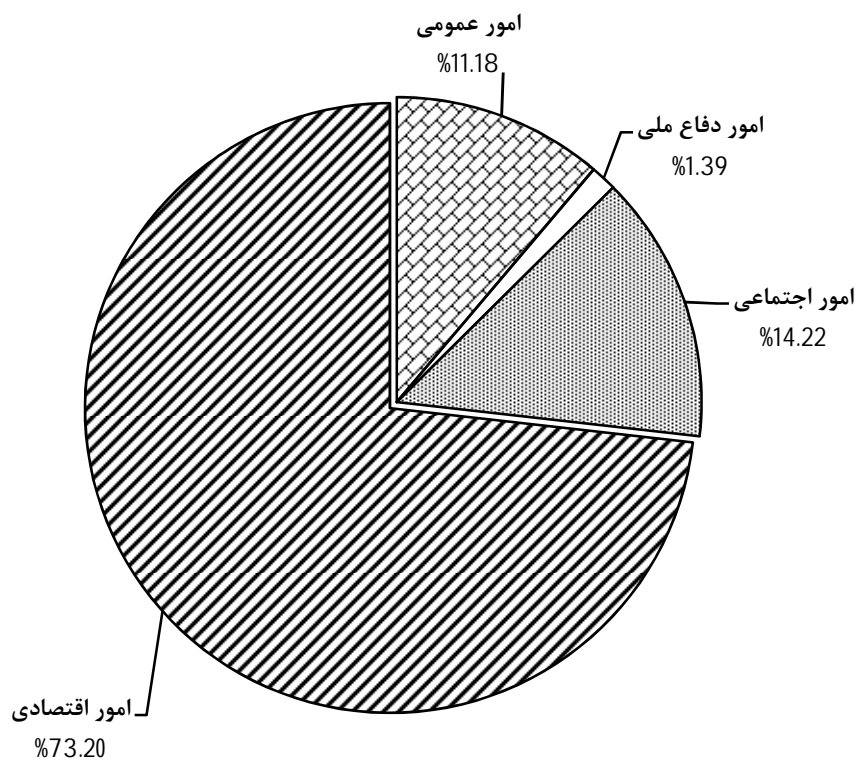
1392	1391	1390	1389	1388	1385	1380	1375 <sup>(1)</sup>	شرح
								(مصوب)
7004557	5990622	9566098	6531048	3858627	3518834	916921	260217	جمع .....
532811	614068	689733	472447	273186	272083	48205	5103	امور عمومی .....
95000	42675	65261	69748	44650	42900	0	0	امور دفاع ملی .....
1481909	1054065	4430843	2173374	1182102	1446495	731521	212459	امور اجتماعی .....
4894837	4279814	4380261	3815479	2358689	1757356	137195	42655	امور اقتصادی .....
								(عملکرد)
3866151	1465448	7768887 <sup>(2)</sup>	5523247	3443088	2389082	611897	238361	جمع .....
432415	225438	524399	415266	223873	231851	31147	4661	امور عمومی .....
53800	1960	53413	62261	38650	15000	0	0	امور دفاع ملی .....
549826	235231	3322422	1522888	1062084	895520	474904	192873	امور اجتماعی .....
2830110	1002818	3868653	3522832	2118481	1246711	105846	40827	امور اقتصادی .....

(1) علت اختلاف ارقام عملکرد سال 1375 با جدول 3-19 به دلیل ملحوظ شدن اطلاعات دانشگاه علوم پزشکی قزوین، سازمان کشاورزی قزوین، سازمان جهاد سازندگی قزوین و شرکت سهامی برق منطقه ای زنجان در این جدول می باشد که در جدول 3-19 آورده نشده است.

(2) به دلیل در دسترس نبودن اطلاعات مربوط به عملکرد عمرانی، اعتبارات به صورت تخصیص اعلام شده است.

مأخذ- استانداری تهران. معاونت برنامه ریزی و اشتغال. دفتر برنامه ریزی و بودجه.

19-1- عملکرد اعتبارات عمرانی بر حسب امور: 1392



مبنا: جدول 19-4



سالنامه آماری استان تهران-1392 \_\_\_\_\_ 19- بودجه عمومی استان

19-5- عملکرد اعتبارات عمرانی امور عمومی استان بر حسب فصل (کلیه منابع تأمین اعتبار) (میلیون ریال)

1388	1385	1380	(1)1375	فصل
223873	231851	31147	4661	جمع .....
61544	26053	0	0	اداره عمومی کشور .....
75000	153545	8389	115	آمار و خدمات عمومی فنی .....
74619	52253	0	350	اطلاعات و ارتباطات جمعی .....
12710	0	22758	4196	ساختمانها و تأسیسات دولتی .....

1392	1391	1390	1389	فصل
432415	225438	524399	395321	جمع .....
140668	78455	172615	202520	اداره امور عمومی .....
242500	123042	215620	122398	امور قضایی .....
40900	20242	80284	70403	خدمات مالی، فنی، مدیریت و برنامه ریزی .....
8347	3700	55880	0	توسعه علوم و فناوری .....

(1) شامل اطلاعات استان قزوین نیز می باشد.

مأخذ- استانداری تهران. معاونت برنامه ریزی و اشتغال. دفتر برنامه ریزی و بودجه.

19- بودجه عمومی استان \_\_\_\_\_ سالنامه آماری استان تهران-1392

6-19- عملکرد اعتبارات عمرانی امور اجتماعی استان بر حسب فصل (کلیه منابع تأمین اعتبار) (میلیون ریال)

1388	1385	1380	(1)1375	فصل
1062083	895520	(2)474904	(2)192873	جمع .....
497693	545247	198204	115854	آموزش .....
192769	124922	20084	5742	فرهنگ و هنر، رسانه های جمعی و گردشگری .....
85401	10326	45646	4745	بهداشت و درمان .....
86179	13159	0	2715	رفاه و تأمین اجتماعی .....
200041	201866	38476	8869	تربیت بدنی .....

1392	1391	1390	1389	فصل
549826	235231	3322422	1522888	جمع .....
222382	129157	711540	728765	آموزش .....
109451	38639	1855410	222904	فرهنگ و هنر، رسانه های جمعی و گردشگری .....
101050	17596	441277	324098	بهداشت و درمان .....
65368	3289	117883	71149	رفاه و تأمین اجتماعی .....
51575	46550	196312	175971	تربیت بدنی .....

(1) شامل اطلاعات استان قزوین نیز می باشد.

(2) مغایرت جمع با اجزا در سالهای 1375 و 1380 به دلیل حذف برخی از فصول می باشد.

مأخذ- استانداری تهران. معاونت برنامه ریزی و اشتغال. دفتر برنامه ریزی و بودجه.

19-7- عملکرد اعتبارات عمرانی امور اقتصادی استان بر حسب فصل (کلیه منابع تأمین اعتبار) (میلیون ریال)

1388	1385	1380	(1)1375	فصل
2118479	1246711	105846	40827	جمع .....
299437	182399	54088	12561	فصل اول - کشاورزی و منابع طبیعی .....
441899	161615	20968	11978	فصل دوم - منابع آب .....
10140	699	0	0	فصل سوم - انرژی .....
60158	26702	774	710	فصل چهارم - صنایع و معادن .....
0	0	0	0	فصل پنجم - نفت .....
0	0	0	0	فصل ششم - گاز .....
0	0	1859	589	فصل هفتم - صنعت و معدن .....
16432	4978	115	0	فصل هشتم - بازرگانی و تعاون .....
534105	451212	23389	14115	فصل نهم - حمل و نقل .....
6500	13625	2445	874	فصل دهم - ارتباطات و فناوری اطلاعات .....
0	0	2208	0	فصل یازدهم - جهانگردی .....
0	0	0	0	فصل دوازدهم - علوم و فنون هسته ای .....
0	0	0	0	فصل سیزدهم - منابع طبیعی .....
693046	385544	0	0	مسکن، عمران شهری، روستایی و عشایری .....
56762	19937	0	0	محیط زیست .....



19- بودجه عمومی استان - سالنامه آماری استان تهران-1392

19-7- عملکرد اعتبارات عمرانی امور اقتصادی استان بر حسب فصل (کلیه منابع تأمین اعتبار) (دنباله) (میلیون ریال)

1392	1391	1390	1389	فصل
2830110	1002818	3868653	3522832	جمع
113307	43653	196840	183294	فصل اول - کشاورزی و منابع طبیعی
378626	401368	671533	960461	فصل دوم - منابع آب
0	17573	110070	307289	فصل سوم - انرژی
0	0	0	0	فصل چهارم - صنایع و معادن
0	0	0	0	فصل پنجم - نفت
0	0	0	0	فصل ششم - گاز
41700	1625	74725	39770	فصل هفتم - صنعت و معدن
1150	975	8369	7498	فصل هشتم - بازرگانی و تعاون
324900	247882	546205	543269	فصل نهم - حمل و نقل
6050	1086	8420	5000	فصل دهم - ارتباطات و فناوری اطلاعات
0	0	0	0	فصل یازدهم - جهانگردی
0	0	0	0	فصل دوازدهم - علوم و فنون هسته ای
0	0	0	0	فصل سیزدهم - منابع طبیعی
1940129	278844	2225173	1450272	مسکن، عمران شهری، روستایی و عشایری
24248	9814	27317	25980	محیط زیست

(1) شامل اطلاعات استان قزوین نیز می باشد.

مأخذ- استانداری تهران. معاونت برنامه ریزی و اشتغال. دفتر برنامه ریزی و بودجه.