


هزینه و درآمد خانوار ۲۰



۷۰۷

مقدمه

بررسی هزینه و درآمد خانوار (بودجه خانوار)، برای اولین بار در سال 1314 توسط بانک ملی ایران انجام شده و هدف اصلی این بررسی، به دست آوردن ضرایب مصرف برای محاسبه شاخص هزینه زندگی بوده است.

در سال 1338 پس از یک وقفه طولانی، اداره بررسی‌های اقتصادی بانک ملی ایران به منظور تجدیدنظر در ضرایب اهمیت شاخص هزینه زندگی، در 23 شهر کشور، با مراجعه به خانوارهای نمونه به تهیه آمار در این زمینه مبادرت نمود. از سال 1344 بانک مرکزی ایران، بررسی‌هایی را در مورد هزینه و درآمد خانوارهای شهری، به‌طور مرتب انجام داده است. از سال 1347، آمارگیری از هزینه خانوارها در نقاط شهری و در مقیاسی گسترده‌تر، توسط مرکز آمار ایران شروع شد. این آمارگیری از سال 1353 علاوه بر هزینه، درآمد خانوارهای شهری را نیز شامل می‌شود و تاکنون به استثنای سال‌های 1355، 1357 و 1360، همه ساله انجام شده و نتایج آن استخراج و منتشر شده است.

آمارگیری از هزینه و درآمد خانوارهای روستایی، در سال 1342 برای اولین بار توسط اداره کل آمار عمومی سابق انجام شد و سپس با تأسیس مرکز آمار ایران در سال 1344، در مقیاسی وسیع‌تر، ادامه یافت.

در این فصل آمار متوسط هزینه‌های خوراکی و غیرخوراکی سالانه یک خانوار شهری و روستایی بر حسب اقلام عمده و متوسط درآمد سالانه خانوارهای مزبور بر حسب منابع درآمد، بر اساس نتایج طرحهای آماری مرکز آمار ایران ارائه شده است. طرحهای مزبور بر اساس توصیه‌های سازمان ملل متحد به روش آمارگیری نمونه‌ای از طریق مراجعه به خانوارهای نمونه در نقاط شهری و روستایی انجام می‌گیرد.

تعاریف مفاهیم

هزینه: ارزش پولی کالای تهیه شده یا خدمت انجام شده توسط خانوار به منظور مصرف اعضا و یا هدیه به دیگران هزینه نامیده می‌شود. تهیه شامل خرید، تولید خانگی، در برابر خدمت، از محل کسب، پایاپای و مجانی است که به صورت پولی برآورد، و جزو هزینه منظور می‌شود.

هزینه ناخالص: عبارت است از هزینه خانوار بدون در نظر گرفتن فروش دست دوم کالاها.

گزیده اطلاعات

در سال 1392 متوسط هزینه های خالص سالانه یک خانوار شهری 274/6 میلیون ریال بوده که شامل 221 میلیون ریال (80/5 درصد) هزینه های غیرخوراکی و 53/4 میلیون ریال (19/5 درصد) هزینه های خوراکی و دخانی می باشد که به ترتیب نسبت به سال گذشته افزایشی به میزان 25/7 و 29/2 درصد را نشان می دهد.

در سال 1392، از 221 میلیون ریال متوسط هزینه های خالص سالانه غیرخوراکی یک خانوار شهری، هزینه مسکن بیش از 130 میلیون ریال (59/2 درصد) و هزینه حمل و نقل و ارتباطات حدود 24 میلیون ریال (10/9 درصد) بیشترین سهم و هزینه لوازم، اثاثیه، ملزومات و خدمات خانوار معادل 7/2 میلیون ریال (3/3 درصد) کمترین سهم را دارا می باشند.

از 53/4 میلیون ریال هزینه های خالص سالانه خوراکی و دخانی یک خانوار شهری هزینه گوشت معادل 11/8 میلیون ریال (22 درصد) و هزینه آرد، رشته، غلات، نان و فرآورده های آن معادل 11 میلیون ریال (21 درصد) بیشترین سهم و هزینه ادویه ها، چاشنیها و سایر ترکیبات خوراکی با حدود 1/2 میلیون ریال (2/3 درصد) کمترین سهم را دارا می باشند.

در سال 1392 متوسط هزینه های خالص سالانه یک خانوار روستایی 144/1 میلیون ریال بوده که شامل 105/7 میلیون ریال (73/4 درصد) هزینه های غیرخوراکی و 38/4 میلیون ریال (26/6 درصد) هزینه های خوراکی و دخانی می باشد که به ترتیب نسبت به سال گذشته افزایشی به میزان 16/1 و 12/9 درصد را نشان می دهد.

در سال 1392، از 105/7 میلیون ریال متوسط هزینه های خالص سالانه غیرخوراکی یک خانوار روستایی، هزینه مسکن معادل 52 میلیون ریال (49/1 درصد) و هزینه حمل و نقل و ارتباطات معادل 17/6 میلیون ریال (16/7 درصد) بیشترین سهم و هزینه تفریحات و سرگرمیها و خدمات فرهنگی معادل 3/3 میلیون ریال (3/1 درصد) کمترین سهم را دارا می باشند.

از 38 میلیون ریال متوسط هزینه های خالص خوراکی و دخانی یک خانوار روستایی، هزینه آرد، رشته، غلات، نان و فرآورده های آن معادل 10/5 میلیون ریال (27/5 درصد) و هزینه گوشت معادل 7/9 میلیون ریال (20/8 درصد) بیشترین سهم و هزینه ادویه ها، چاشنیها و سایر ترکیبات

هزینه خالص: عبارت است از هزینه ناخالص منهای فروش دست دوم کالاها. بنابراین در مواردی که ارزش کالاهای فروخته شده بیشتر از ارزش کالاهای خریداری شده باشد، حاصل به صورت عدد منفی درج می شود.

خانوار، نقاط شهری، نقاط روستایی: رجوع کنید به تعاریف و مفاهیم فصل 2- جمعیت.

درآمد: کلیه وجوه و ارزش کالاهایی است که در برابر کار انجام شده یا سرمایه به کار افتاده و یا از طریق منابع دیگر (حقوق بازنشستگی، درآمدهای اتفاقی و نظایر آن) در زمان آماری مورد نظر به خانوار تعلق گرفته باشد. در این طرح، انواع درآمد خالص به شرح زیر است:

درآمد مزد و حقوق بگیري بخش عمومی/بخش خصوصی، بخش تعاونی: درآمد کلیه اعضای شاغل مزد و حقوق بگیر خانوار در بخش عمومی / بخش خصوصی / بخش تعاونی است که شامل دریافتهای مستمر و غیرمستمر پولی و غیرپولی آنان پس از کسر مالیات و بازنشستگی می باشد.

درآمد مشاغل آزاد کشاورزی: درآمد افرادی از خانوار که در بخش کشاورزی به صورت کارفرما و یا کارکن مستقل کار می کنند، پس از کسر هزینه های شغلی، به عنوان درآمد مشاغل آزاد کشاورزی تلقی شده است. هزینه های شغلی شامل مزد و حقوق پرداختی، هزینه مواد اولیه، ابزار بی دوام، استهلاک، سایر هزینه های تولید و همچنین مالیات شغلی می باشد.

درآمد مشاغل آزاد غیر کشاورزی: درآمد افرادی از خانوار که به صورت کارفرما یا کارکن مستقل، در مشاغل آزاد غیر کشاورزی به کار اشتغال دارند، پس از کسر هزینه های شغلی، به عنوان درآمد مشاغل آزاد غیر کشاورزی منظور شده است.

درآمدهای متفرقه: کلیه وجوه و ارزش کالاهایی است که خانوار به غیر از طریق اشتغال اعضای خود دریافت کرده است، مانند درآمد حاصل از فروش مصنوعات ساخته شده توسط خانوار در خانه، حقوق بازنشستگی، درآمد مستغلات، سود سرمایه گذاری، کمکهای دریافتی از سازمانهای اجتماعی و مؤسسات خیریه.

خوراکی معادل 1/4 میلیون ریال (3/7 درصد) کمترین سهم را دارا می باشند.

در سال 1392 متوسط درآمد سالانه یک خانوار شهری 286 میلیون ریال می باشد که از میان منابع تأمین درآمد، درآمدهای متفرقه بیشترین سهم (59/1 درصد) را به خود اختصاص داده است.

در همین سال متوسط درآمد سالانه یک خانوار روستایی 165 میلیون ریال می باشد که از میان منابع تأمین درآمد، درآمد متفرقه بیشترین سهم (45/8 درصد) را به خود اختصاص داده است.

20- هزینه و درآمد خانوار - سالنامه آماری استان تهران - 1392

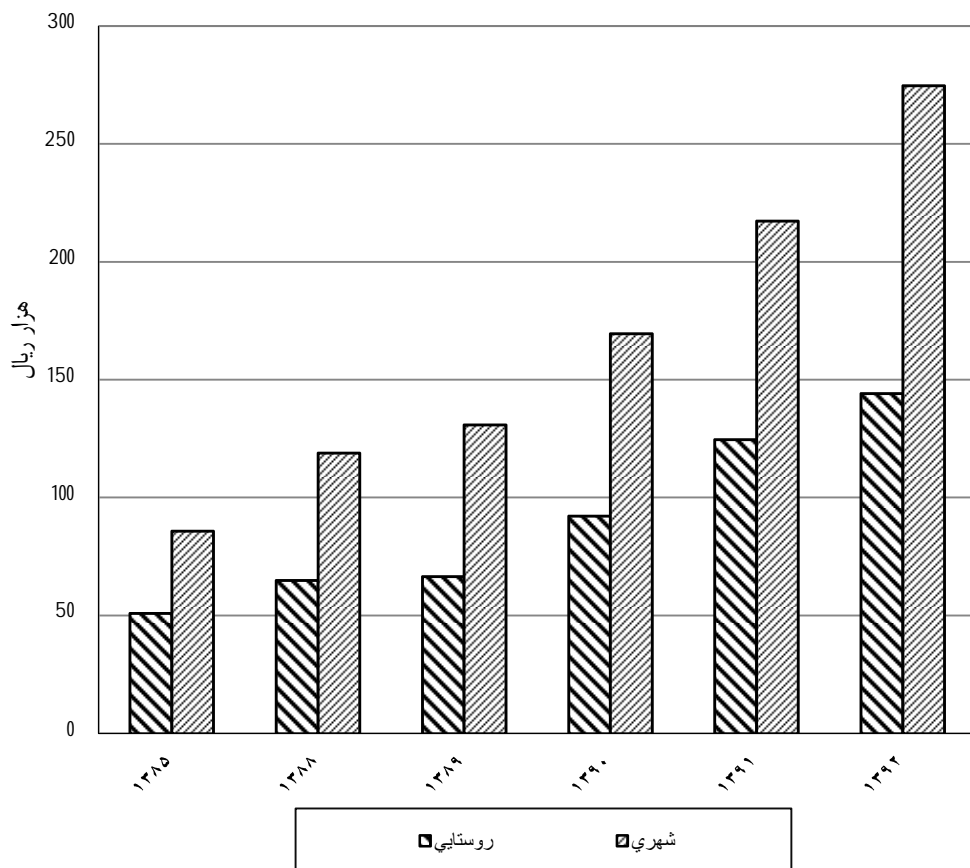
20-1- متوسط هزینه های خالص سالانه یک خانوار شهری و روستائی (هزار ریال)

1388	1385	1380	1375	شرح
شهری				
118904	85829	39124	14928	متوسط کل هزینه
98150	70553	31421	10934	هزینه های غیرخوراکی
20754	15275	7703	3995	هزینه های خوراکی ودخانی
روستائی				
64875	50966	22548	8710	متوسط کل هزینه
46072	359648	14974	5122	هزینه های غیرخوراکی
18803	150018	7573	3588	هزینه های خوراکی و دخانی

1392	1391	1390	1389	شرح
شهری				
274638	217283	169510	130878	متوسط کل هزینه
221211	175962	138953	710817	هزینه های غیرخوراکی
53427	41321	30557	22701	هزینه های خوراکی ودخانی
روستائی				
144137	124596	92206	66483	متوسط کل هزینه
105747	90530	65734	47111	هزینه های غیرخوراکی
38390	34066	26472	19371	هزینه های خوراکی و دخانی

مأخذ- مرکز آمار ایران.

20-1- متوسط هزینه های خالص سالانه یک خانوار شهری و روستایی



منبع: جدول 20-1

20- هزینه و درآمد خانوار _____ سالنامه آماری استان تهران-1392

20-2- متوسط هزینه های خالص غیر خوراکی سالانه یک خانوار شهری بر حسب اقلام عمده (هزار ریال)

1388	1385	1380	1375	شرح
98150	70553	31421	10934	جمع
4039	3940	2247	1415	پوشاک و کفش
49841	32271	15283	5960	مسکن
48010	30376	14239	5579	اجاره بها و سایر هزینه های منزل مسکونی
1831	1895	1044	381	آب، سوخت و روشنایی منزل مسکونی
3717	3181	2033	851	لوازم، اثاثیه، ملزومات و خدمات خانوار
9418	7403	2707	838	بهداشت و درمان
6971	5741	2239	763	هزینه های بهداشتی و درمانی
2446	1662	468	75	هزینه های اجتماعی و درمانی
14346	13475	4366	888	حمل و نقل و ارتباطات
3943	3300	1403	520	تفریحات و سرگرمیها و خدمات فرهنگی
12846	6984	3381	462	کالا و خدمات متفرقه خانوار



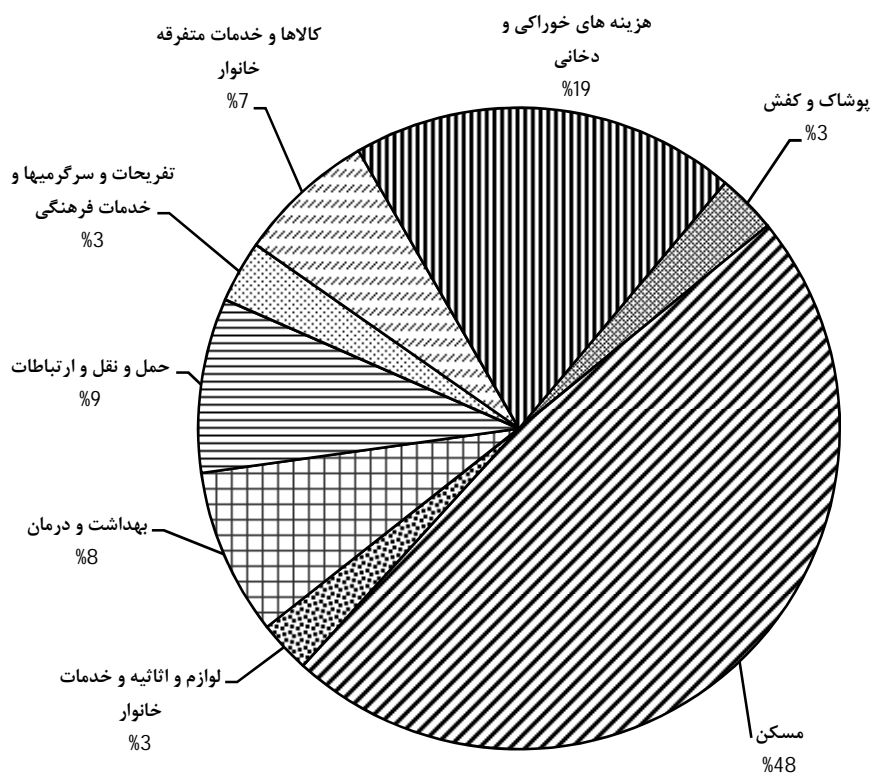
سالنامه آماری استان تهران- 1392 _____ 20- هزینه و درآمد خانوار

20-2- متوسط هزینه های خالص غیر خوراکی سالانه یک خانوار شهری بر حسب اقلام عمده (دنباله) (هزار ریال)

1392	1391	1390	1389	شرح
221	175962	138953	108177	جمع
8	7058	4567	74481	پوشاک و کفش
131	510504	80103	62705	مسکن
124	98549	72713	59961	اجاره بها و سایر هزینه های منزل مسکونی
7	6496	7390	2743	آب، سوخت و روشنایی منزل مسکونی
7	3835	3995	3219	لوازم، اثاثیه، ملزومات و خدمات خانوار
23	19104	12833	9224	بهداشت و درمان
17	14522	9163	6691	هزینه های بهداشتی و درمانی
6	4583	3670	2532	هزینه های اجتماعی و درمانی
24	19801	18838	12731	حمل و نقل و ارتباطات
9	6213	5140	4798	تفریحات و سرگرمیها و خدمات فرهنگی
19	14905	13476	11019	کالا و خدمات متفرقه خانوار

مأخذ- مرکز آمار ایران.

20-2- توزیع هزینه های خالص سالانه یک خانوار شهری: 1392



مبنا: جدول 20-2

سالنامه آماری استان تهران - 1392 - 20 - هزینه و درآمد خانوار

3-20 - متوسط هزینه های خالص خوراکی و دخانی سالانه یک خانوار شهری بر حسب ارقام عمده (هزار ریال)

1388	1385	1380	1375	شرح
20754	15275	7703	3995	جمع
3945	1922	1324	739	آرد، رشته، غلات، نان و فرآورده های آن
272	174	111	53	آرد، رشته و ماکارونی
2721	1247	829	543	غلات
813	427	374	133	انواع نان
140	74	9	10	بیسکویت، کیک و ویفر
5244	3658	1997	987	گوشت
2985	2053	1181	620	گوشت دام
1775	1163	616	299	گوشت پرندگان
484	442	200	68	گوشت حیوانات دریایی
2816	2182	892	456	شیر و فرآورده های آن و تخم پرندگان
739	645	212	82	انواع شیر
1736	1271	535	289	فرآورده های شیری
341	266	146	85	انواع تخم پرندگان
549	386	257	159	روغنها و چربیها
4162	3385	1229	616	میوه ها و سبزیها
740	677	259	176	خشکبار و حبوبات
974	807	545	344	قند و شکر، شیرینیها، چای، قهوه و کاکائو
523	350	192	107	ادویه ها، چاشنیها و سایر ترکیبات خوراکی
1802	1908	1007	411	نوشابه ها و غذاهای آماده و دخانیات



20- هزینه و درآمد خانوار _____ سالنامه آماری استان تهران-1392

20-3- متوسط هزینه های خالص خوراکی و دخانی سالانه یک خانوار شهری بر حسب اقلام عمده (دنباله) (هزار ریال)

1392	1391	1390	1389	شرح
53	41321	30557	22701	جمع.....
11	8897	75911	3871	آرد، رشته، غلات، نان و فرآورده های آن.....
1	432	727	264	آرد، رشته و ماکارونی.....
6	4416	3130	1989	غلات.....
4	3892	4039	1439	انواع نان.....
//	156	146	178	بیسکویت، کیک و ویفر.....
12	10264	6629	5734	گوشت.....
6	5655	3893	3286	گوشت دام.....
4	3487	2025	1860	گوشت پرندگان.....
1	1123	711	589	گوشت حیوانات دریایی.....
7	5855	4075	3080	شیر و فرآورده های آن و تخم پرندگان.....
2	1851	1213	819	انواع شیر.....
4	3336	2310	1880	فرآورده های شیری.....
1	669	551	381	انواع تخم پرندگان.....
2	1497	925	773	روغنها و چربیها.....
11	7322	5532	4768	میوه ها و سبزیها.....
2	1542	1161	818	خشکبار و حبوبات.....
3	2183	1527	1179	قند و شکر، شیرینیها، چای، قهوه و کاکائو.....
1	948	613	592	ادویه ها، چاشنیها و سایر ترکیبات خوراکی.....
4	2813	2504	1886	نوشابه ها و غذاهای آماده و دخانیات.....

مأخذ- مرکز آمار ایران.

سالنامه آماری استان تهران- 1392 _____ 20- هزینه و درآمد خانوار

4-20- متوسط هزینه های خالص غیر خوراکی یک خانوار روستائی بر حسب اقلام عمده (هزار ریال)

1388	1385	1380	1375	شرح
46072	3596	14974	5122	جمع
1908	2279	1463	1095	پوشاک و کفش.....
20297	13664	6615	2057	مسکن.....
18930	11800	5381	1697	اجاره بها و سایر هزینه های منزل مسکونی.....
1367	18644	1234	360	آب، سوخت و روشنایی منزل مسکونی.....
1805	2032	1355	647	لوازم، اثاثیه، ملزومات و خدمات خانوار.....
4884	4243	1361	465	بهداشت و درمان.....
3257	3112	1028	424	هزینه های بهداشتی و درمانی.....
1627	1131	333	41	هزینه های اجتماعی و درمانی.....
9832	7862	1641	434	حمل و نقل و ارتباطات.....
1512	1204	577	176	تفریحات و سرگرمیها و خدمات فرهنگی.....
5834	4679	1963	247	کالا و خدمات متفرقه خانوار.....



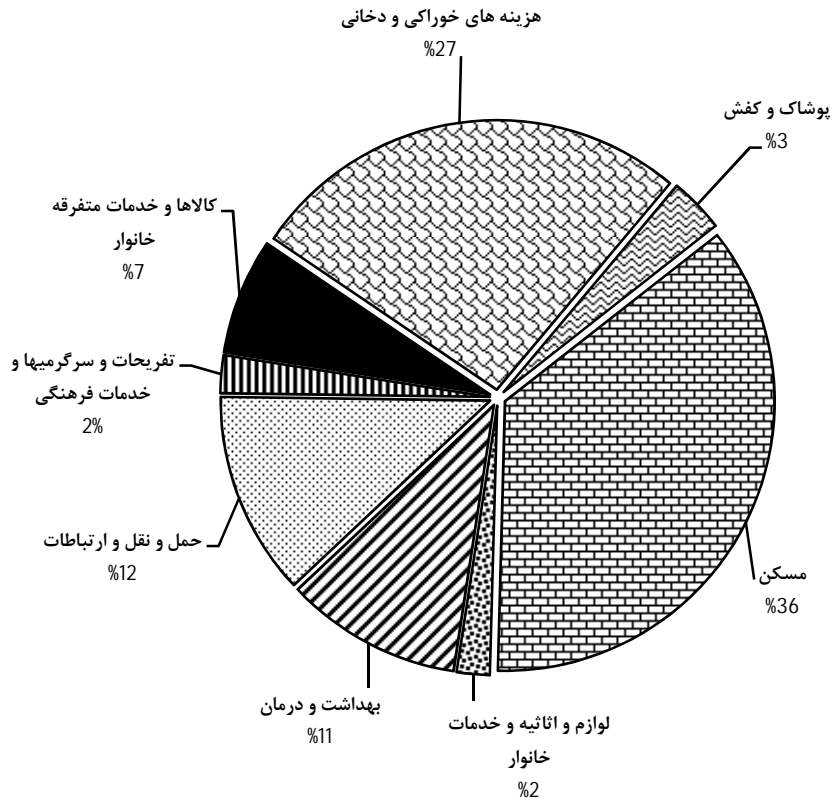
20- هزینه و درآمد خانوار _____ سالنامه آماری استان تهران-1392

4-20- متوسط هزینه های خالص غیر خوراکی یک خانوار روستائی بر حسب اقلام عمده (دنباله) (هزار ریال)

1392	1391	1390	1389	شرح
106	90530	65734	47111	جمع
5	4803	2771	1890	پوشاک و کفش
52	43926	33116	24545	مسکن
46	37821	27899	22361	اجاره بها و سایر هزینه های منزل مسکونی
6	6105	5217	2185	آب، سوخت و روشنایی منزل مسکونی
3	4544	3532	2453	لوازم، اثاثیه، ملزومات و خدمات خانوار
15	10813	6794	4191	بهداشت و درمان
13	7899	4863	2698	هزینه های بهداشتی و درمانی
2	2913	1930	1493	هزینه های اجتماعی و درمانی
18	15234	11477	6525	حمل و نقل و ارتباطات
3	2487	1585	1443	تفریحات و سرگرمیها و خدمات فرهنگی
10	8723	6459	6065	کالا و خدمات متفرقه خانوار

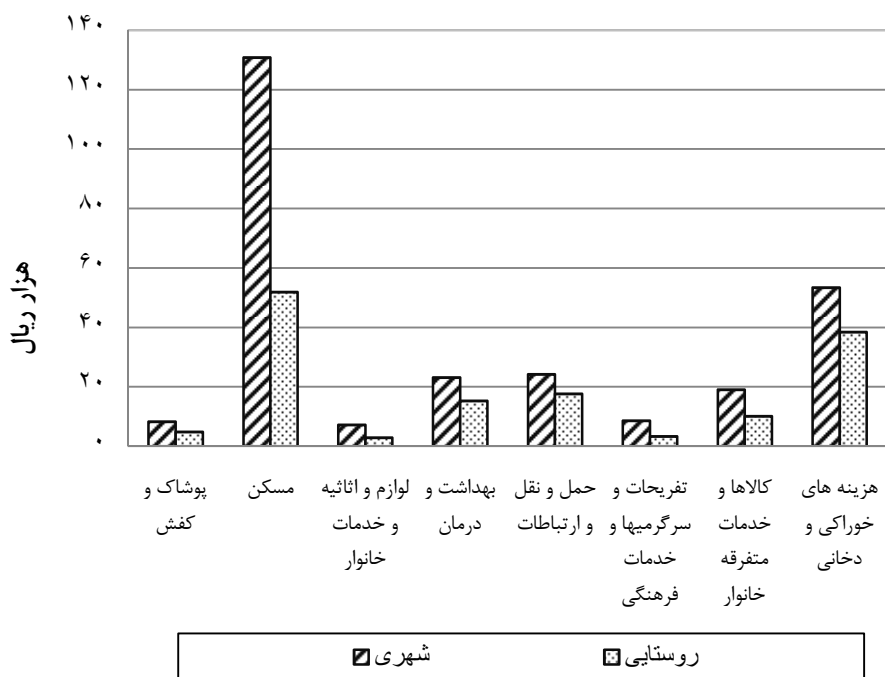
مأخذ- مرکز آمار ایران.

3-20- توزیع هزینه های خالص سالانه یک خانوار روستایی: 1392



مبنا: جدول 4-20

4-20- متوسط هزینه های خالص سالانه یک خانوار شهری و روستایی: 1392



مبنا: جدول 2-20 و 4-20

سالنامه آماری استان تهران - 1392 - 20 - هزینه و درآمد خانوار

5-20 - متوسط هزینه های خالص خوراکی و دخانی سالانه یک خانوار روستائی بر حسب اقلام عمده (هزار ریال)

1388	1385	1380	1375	شرح
18803	15001	7573	3588	جمع
3787	2680	1770	944	آرد، رشته، غلات، نان و فرآورده های آن
371	185	127	70	آرد، رشته و ماکارونی
2191	1963	1174	725	غلات
1064	480	466	147	انواع نان
161	52	4	3	بیسکویت، کیک و ویفر
4059	3219	1509	760	گوشت
2239	1816	900	492	گوشت دام
1571	1110	523	231	گوشت پرندگان
250	292	86	376	گوشت حیوانات دریایی
2467	1738	790	379	شیر و فرآورده های آن و تخم پرندگان
625	491	169	104	انواع شیر
1451	940	451	194	فرآورده های شیری
391	307	170	81	انواع تخم پرندگان
626	546	404	213	روغنها و چربیها
3878	2997	1144	472	میوه ها و سبزیها
584	591	317	131	خشکبار و حبوبات
1036	8702	664	338	قند و شکر، شیرینیها، چای، قهوه و کاکائو
451	378	243	66	ادویه ها، چاشنیها و سایر ترکیبات خوراکی
1915	1982	732	285	نوشابه ها و غذاهای آماده و دخانیات



20- هزینه و درآمد خانوار سالنامه آماری استان تهران-1392

5-20- متوسط هزینه های خالص خوراکی و دخانی سالانه یک خانوار روستائی بر حسب اقلام عمده (دنباله) (هزار ریال)

1392	1391	1390	1389	شرح
38	34066	26472	19371	جمع
11	9192	8615	3865	آرد، رشته، غلات، نان و فرآورده های آن
//	399	279	325	آرد، رشته و ماکارونی
6	5241	2784	1921	غلات
4	3530	5387	1461	انواع نان
//	22	165	158	بیسکویت، کیک و ویفر
8	8006	4024	4360	گوشت
4	3957	2468	2505	گوشت دام
4	3206	1291	1614	گوشت پرندگان
//	843	265	241	گوشت حیوانات دریایی
4	3780	3465	2589	شیر و فرآورده های آن و تخم پرندگان
1	946	840	578	انواع شیر
2	2207	2010	1554	فرآورده های شیری
1	628	615	456	انواع تخم پرندگان
2	1698	903	779	روغنها و چربیها
7	4697	4847	3912	میوه ها و سبزیها
1	1121	1042	670	خشکبار و حبوبات
3	2394	1582	1322	قند و شکر، شیرینیها، چای، قهوه و کاکائو
1	1077	550	591	ادویه ها، چاشنیها و سایر ترکیبات خوراکی
2	2101	1442	1283	نوشابه ها و غذاهای آماده و دخانیات

مأخذ- مرکز آمار ایران.

سالنامه آماری استان تهران - 1392 - 20 - هزینه و درآمد خانوار

20-6 - متوسط درآمد خالص سالانه یک خانوار شهری بر حسب انواع منابع تأمین درآمد (هزار ریال)

1388	1385	1380	1375	شرح
113498	84458	35596	12819	جمع
36867	26449	9323	3500	درآمد از حقوق بگیری
14878	12158	4973	1953	بخش عمومی
11779	9554	3855	1730	پولی
3099	2605	1117	223	غیرپولی
112	107	47	0	بخش تعاونی
108	101	41	0	پولی
4	6	6	0	غیرپولی
21876	14184	4303	1547	بخش خصوصی
18932	12271	3687	1485	پولی
2944	19134	6164	63	غیرپولی
18950	19868	9496	3565	درآمد از مشاغل آزاد
252	144	255	143	کشاورزی
250	133	243	135	پولی
2	11	11	8	غیرپولی
18698	19724	9242	3423	غیرکشاورزی
185449	19471	9092	3344	پولی
154	253	150	79	غیرپولی
57681	38141	16776	5753	درآمدهای متفرقه
253441	144091	59241	1275	پولی
32336	23732	10852	4478	غیرپولی



20- هزینه و درآمد خانوار - سالنامه آماری استان تهران-1392

20-6- متوسط درآمد خالص سالانه یک خانوار شهری بر حسب انواع منابع تأمین درآمد (دنباله) (هزار ریال)

1392	1391	1390	1389	شرح
286	221060	165371	132283	جمع
74	51509	42969	38405	درآمد از حقوق بگیری
27	20740	14768	13362	بخش عمومی
21	16133	11841	10999	پولی
6	4607	2928	4236	غیرپولی
//	94	168	117	بخش تعاونی
//	76	163	112	پولی
//	19	6	5	غیرپولی
47	30675	28032	24926	بخش خصوصی
41	26768	224174	21782	پولی
6	3907	3858	3144	غیرپولی
43	35173	21508	20238	درآمد از مشاغل آزاد
//	399	23	17	کشاورزی
//	399	23	16	پولی
0	0	0	//	غیرپولی
43	34774	21485	2022	غیرکشاورزی
42	34656	21277	20045	پولی
//	118	208	177	غیرپولی
169	134378	100895	73639	درآمدهای متفرقه
80	62048	48928	29591	پولی
89	72331	51967	44048	غیرپولی

مأخذ- مرکز آمار ایران.

7-20 - متوسط درآمد خالص سالانه یک خانوار روستائی بر حسب انواع منابع تأمین درآمد (هزار ریال)

1388	1385	1380	1375	شرح
70789	48341	20696	7389	جمع
32655	23049	7516	2685	درآمد از حقوق بگیری
8148	8727	3730	1160	بخش عمومی
5961	6301	2567	1058	پولی
2187	2426	1163	102	غیرپولی
256	29	17	0	بخش تعاونی
201	29	14	0	پولی
54	//	3	0	غیرپولی
24251	14293	3769	1525	بخش خصوصی
22257	12510	3357	1439	پولی
1995	1783	412	86	غیرپولی
14918	10860	7352	2910	درآمد از مشاغل آزاد
3358	2145	1170	975	کشاورزی
3208	1998	1095	890	پولی
150	147	75	85	غیرپولی
11560	8714	6181	1936	غیرکشاورزی
11270	8280	5987	1873	پولی
290	434	195	63	غیرپولی
23217	14432	5828	1794	درآمدهای متفرقه
10687	6537	1919	461	پولی
12530	7895	3909	1333	غیرپولی



20- هزینه و درآمد خانوار _____ سالنامه آماری استان تهران-1392

7-20- متوسط درآمد خالص سالانه یک خانوار روستائی بر حسب انواع منابع تأمین درآمد (دنباله) (هزار ریال)

1392	1391	1390	1389	شرح
165	139199	95304	74500	جمع
65	51975	39082	31842	درآمد از حقوق بگیری
7	15449	8472	8005	بخش عمومی
7	11434	5750	5936	پولی
1	4015	2722	2069	غیرپولی
0	409	0	0	بخش تعاونی
0	331	0	0	پولی
0	78	0	0	غیرپولی
56	36116	30610	23837	بخش خصوصی
53	32401	27588	21562	پولی
3	3715	3021	2276	غیرپولی
25	25063	12141	14049	درآمد از مشاغل آزاد
1	7486	1959	2588	کشاورزی
1	7244	1893	2394	پولی
0	242	66	194	غیرپولی
24	17577	10182	11461	غیرکشاورزی
24	17558	9833	11049	پولی
//	19	349	412	غیرپولی
76	62162	44081	28609	درآمدهای متفرقه
45	39180	26374	13563	پولی
31	22981	17708	15046	غیرپولی

مأخذ- مرکز آمار ایران.