

بہزستی و تآمین اجتماعی ۱۴



مقدمه

فعالیت‌های مربوط به بهزیستی و تأمین اجتماعی در قالب خدمات حمایتی (غیر بیمه ای) و بیمه ای توسط سازمان ها و مراکز متعدد دولتی و غیردولتی انجام می گیرد. اما به علت عدم دسترسی به آمارهای بخش غیردولتی، اطلاعات آماری این فصل مربوط به خدماتی است که توسط سازمان های عمده دولتی ارائه می شود، به استثنای خدمات صورت گرفته توسط مراکز غیردولتی که تحت نظارت سازمان بهزیستی استان قرار دارند.

شایان ذکر است، از سال ۱۳۹۱ اداره کل بیمه خدمات درمانی استان تهران، به اداره کل بیمه سلامت استان تهران تغییر نام یافته است.

الف) خدمات حمایتی (غیر بیمه ای)

مجموعه ای از تدابیر و فعالیت‌های مددکاری، مشاوره ای و سایر خدمات اجتماعی و توانبخشی است که به منظور تأمین نیازهای اساسی گروه های کم درآمد و ارتقاء سطح زندگی آن دسته از آسیب دیدگان جامعه، خانواده های شهید، اسراء و مفقودین و جانبازان صورت می گیرد. سازمان های استانی فعال در این زمینه عبارتند از:

۱- سازمان بهزیستی استان

تا قبل از سال ۱۳۵۹، واحدهای مختلفی عهده‌دار انجام خدمات بهزیستی در سطح کشور بودند که در سال ۱۳۵۹ با ادغام آن واحدها، "سازمان بهزیستی کشور" تشکیل شد. آمارهای مربوط به فعالیت‌های بهزیستی که توسط سازمان بهزیستی استان تهران به روش ثبتی تهیه و ارائه شده، در این فصل از سالنامه آماری استان درج گردیده است. لازم به ذکر است علت کاهش اطلاعات سالهای ۱۳۹۰ و ۱۳۹۱ نسبت به سالهای گذشته، واگذاری مراکز به بخش خصوصی می باشد.

۲- کمیته امداد امام خمینی (ره)

این کمیته به منظور رسیدگی به امور محرومان جامعه و کمک به آنان تأسیس شد و نتایج فعالیت‌های خود را به روش ثبتی گردآوری و ارائه کرده است. قابل ذکر است اطلاعات مربوطه از کمیته امداد امام خمینی (ره) استان تهران جمع آوری گردیده است.

۳- سازمان بنیاد شهید و امور ایثارگران

بنیاد شهید و امور ایثارگران در سال ۱۳۸۳ از ادغام بنیاد شهید و بنیاد مستضعفان و جانبازان انقلاب اسلامی به وجود

۳- سازمان بازنشستگی کشوری

این سازمان در سال ۱۳۰۱ تأسیس شد ولی اطلاعات مربوط به بازنشستگان و وظیفه‌بگیران مشترک صندوق بازنشستگی کشوری، برای نخستین بار در سال ۱۳۵۰ انتشار یافت.

با اجرای سرشماری عمومی نفوس و مسکن در سال ۱۳۹۰ توسط مرکز آمار ایران، اطلاعاتی در مورد وضعیت معلولیت در کشور جمع‌آوری شد که جداول آن در این فصل ارائه شده است.

اطلاعات مربوط به بازنشستگان و وظیفه‌بگیران مشترک صندوق بازنشستگی کشوری، به روش ثبتي تهیه و ارائه می‌شود.

با توجه به تقسیمات کشوری در سرشماری سال ۱۳۹۰، اطلاعات شهرستان پردیس در شهرستان دماوند و شهرستان قرچک در شهرستان ورامین آورده شده است.

تعاریف مفاهیم

خدمات اجتماعی: مجموعه‌ای از تدابیر خدمات غیربیمه‌ای است که به منظور کمک به تأمین حداقل نیازهای اساسی گروه‌های کم‌درآمد و نیازمند جامعه ارائه می‌شود.

مجتمع خدمات اجتماعی: واحدی است اجرایی که دو یا چند فعالیت از فعالیتهای برنامه حمایت از افراد و خانواده‌های بی‌سرپرست و نیازمند را به مددجویان ارائه می‌دهد.

کودک بی‌سرپرست: کودکی است که بنا به دلایلی به طور دائم یا موقت از سرپرستی مؤثر و با صلاحیت محروم شده است (قانون تأمین زنان و کودکان).

مهدکودک: مؤسسه‌ای است که بر طبق ضوابط و مقررات، با کسب مجوز از سازمان بهزیستی استان برای نگهداری، مراقبت، پرورش و شناخت استعدادهای کودکان در ابعاد زیستی، روانی و اجتماعی در سه بخش شیرخوار (۳ تا ۲۴ ماه)، نوپا (۲ تا ۳ سال) و نوباوه (۳ تا ۷ سال) تأمین می‌شود.

خدمات توانبخشی: به مجموعه‌ای از خدمات پزشکی، پیراپزشکی، آموزشی، حرفه‌ای و اجتماعی گفته می‌شود که به منظور به حداکثر رساندن توانایی‌های موجود در فرد معلول به کار گرفته می‌شود.

خدمات پیشگیری: به مجموعه تدابیری اطلاق می‌شود که برای جلوگیری از بروز و یا گسترش پدیده‌ای خاص در یک مجموعه ویژه، صورت می‌گیرد.

آمد. این دو بنیاد، به ترتیب در سال‌های ۱۳۵۸ و ۱۳۵۷ به منظور رسیدگی به امور خانوارهای شاهد و جانبازان انقلاب اسلامی تأسیس شد و آمارهای مربوط به فعالیت‌های این دو نهاد به ترتیب از سال ۱۳۷۰ و ۱۳۷۳ در دسترس است.

آمار و اطلاعات مربوط به این بخش از دو سازمان بنیاد شهید و امور ایثارگران تهران بزرگ و سازمان بنیاد شهید و امور ایثارگران شهرستانهای استان تهران جمع‌آوری و در جداول مربوطه گنجانده شده است.

ب) خدمات بیمه‌ای

این خدمات بر اساس مشارکت بیمه شده، کارفرما و دولت شکل می‌گیرد و به صورتهای مختلف به اجرا در می‌آید. خدمات بیمه‌ای شامل بیمه درمانی، بازنشستگی، از کارافتادگی، بیکاری، حوادث ناشی از کار، فوت، ایام بارداری و کمک هزینه عائله‌مندی می‌باشد. سازمانها و ادارات فعال در این زمینه عبارتند از:

۱- اداره کل تأمین اجتماعی

در سال ۱۳۰۹، اولین اقدام درمورد بیمه کارگران در قبال حوادث ناشی از کار شروع شد. با تأسیس سازمان تأمین اجتماعی در سال ۱۳۵۴، قشرهای بیمه شده و نوع حمایت‌های انجام شده، گسترش بیش‌تری یافت.

آمار ارائه شده در این قسمت توسط اداره کل تأمین اجتماعی شرق تهران بزرگ، اداره کل تأمین اجتماعی غرب تهران بزرگ و اداره کل تأمین اجتماعی شهرستانهای استان تهران به صورت ثبتي جمع‌آوری و در قالب جداول مربوطه جمع بندی و ارائه شده است.

۲- اداره کل بیمه سلامت

سازمان بیمه خدمات درمانی بر اساس قانون بیمه همگانی خدمات درمانی کشور مصوب ۱۳۷۳، تأسیس شد و آمارهایی که در این زمینه تهیه و ارائه می‌شود، از سال ۱۳۷۴ در دسترس می‌باشد. شایان ذکر است، قبل از تأسیس این سازمان، قانون بیمه خدمات درمانی کارکنان دولت، در سال ۱۳۵۱ به تصویب رسید و از سال ۱۳۵۳ توسط وزارت بهداشتی وقت به مرحله اجرا گذاشته شد.

آموزش ارتباط بین خانواده و کودک ناشنوا: روشهای ارتباطی ویژه ناشنوایان از قبیل لبخوانی، زبان اشاره و درک مفاهیم و پرورش رشد قوای حسی، حرکتی و ذهنی کودک و سایر امور ذی‌ربط از قبیل چگونگی همسازی کودک با محیط، به کودکان و والدین آنان آموزش داده می‌شود.

طرح شهید رجایی: طرحی است که بر اساس آن به سالمندان نیازمند ۶۰ ساله و بیشتر جامعه روستایی و عشایری کشور و افراد تحت تکفل آنها کمک می‌شود. مددجویان تحت پوشش این طرح، ماهانه مبالغی مستمری به صورت نقد یا کالا دریافت می‌دارند.

طرح مددجویی: طرحی است که بر اساس آن افراد بنا به عللی از قبیل فقدان سرپرست، از کارافتادگی سرپرست، معلولیت سرپرست و ... بر حسب نوع نیازمندی، تحت پوشش کمکهای دائمی یا موردی قرار می‌گیرند.

خدمات درمانی: این خدمات تحت عناوین درمان سرپایی، بستری، نسخه پیچی، اعزام بیمار، تحویل وسایل توانبخشی، زایمان و ... در مورد کلیه افراد خانوارهای واجد شرایط استفاده از کمکهای درمانی انجام می‌شود.

وام خود کفایی: وام یا کمکهای مالی است که به خانوارهای تحت پوشش کمیته امداد امام خمینی برای فعالیت در زمینه قالیبافی، گلیم‌بافی و جاجیم‌بافی، بافندگی و خیاطی، دامداری و کشاورزی و ... پرداخت می‌شود.

درصد جانبازی: عبارت است از میزان عدم توانایی جسمی و روانی جانباز که توسط کمیسیون پزشکی تعیین می‌شود. درصد کامل برای جانبازان، معادل واژه از کار افتادگی در قوانین استخدامی کشوری است.

کارگاه دولتی: موسسه‌ای است که به موجب قانون ایجاد و تحت پوشش مدیریت دولتی اداره می‌شود و بودجه آن به طور کامل یا به میزان حداقل پنجاه و یک درصد، از محل اعتبارات دولتی تأمین می‌گردد مانند سازمانهای دولتی و وزارتخانه‌ها که تمام بودجه آن از محل اعتبارات دولتی تأمین می‌شود و مؤسساتی مانند شرکت فرش یا قند ورامین و ... که بیش از نیمی از سرمایه آن دولتی است.

مرکز مشاوره تلفنی (صدای مشاور): مرکزی است که به منظور رفع اختلالات و مشکلات روان - اجتماعی و یا ارتقاء سطح زندگی و توانمندی تماس‌گیرندگان، به صورت تلفنی، خدمات مشاوره‌ای و روانشناختی ارائه می‌کند.

مرکز مشاوره ژنتیک: مرکزی است که خدمات تشخیصی، پیشگیری و مشاوره‌ای بیماری‌های مادرزادی وارثی و یا پیش‌بینی سطح سلامت افراد در ارتباط با این بیماری‌ها را ارائه می‌دهد.

معتاد: به فردی گفته می‌شود که به یکی از مواد افیونی اعتیادزا وابستگی شیمیایی و رفتاری پیدا کرده، به طوری که در صورت قطع این عمل، با مشکلات جسمی، روانی و رفتاری و یا باهم روبرو می‌شود.

سالمند: به افراد ۶۰ ساله و بیش‌تر گفته می‌شود.

معلول: فردی است که به علت اختلال فیزیکی (جسمی، حرکتی، حسی)، ذهنی و یا روانی دچار محدودیت در عملکرد فردی و یا اجتماعی باشد.

معلول تحت پوشش: معلولی که منطبق با ضوابط خدماتی و حمایتی سازمان بهزیستی با تشکیل پرونده تحت پوشش قرار می‌گیرد و طی برنامه مدون در مدت زمان مشخص زمینه‌های اشتغال و توانمندی وی فراهم شده و از چرخه حمایت خارج می‌شود.

برنامه جوانان و نوجوانان: عبارت است از برنامه‌ریزی و نظارت بر حسن اجرای برنامه‌های آموزشی، فرهنگی و ورزشی در مجتمع‌های بهزیستی که به منظور جامعه‌پذیری و فرهنگ‌پذیری و پرکردن اوقات فراغت نوجوانان و جوانان خانواده‌های تحت پوشش در مناطق آسیب‌زا و محروم ارائه می‌شود.

خدمات توانبخشی: به مجموعه‌ای از خدمات پزشکی، پیراپزشکی، آموزشی، حرفه‌ای و اجتماعی گفته می‌شود که در جهت به حداکثر رساندن تواناییهای موجود در فرد معلول به کار گرفته می‌شود.

خدمات پیشگیری: به مجموعه تدابیری اطلاق می‌شود که برای جلوگیری از بروز و یا گسترش پدیده خاصی در یک مجموعه به خصوص صورت می‌گیرد.

بیمه بیکاری: سازمان تأمین اجتماعی مکلف است به افرادی که طبق مقررات قانون تأمین اجتماعی، بیمه بوده و برخلاف میل و اراده خود بیکار شده‌اند و نیز آماده انجام کار می‌باشند، مقرری ایام بیکاری پرداخت کند.

عمرات دستمزد: به وجوهی اطلاق می‌شود که در ایام بارداری، بیماری و ناتوانی موقت برای اشتغال به کار و عدم دریافت مزد یا حقوق، به حکم قانون به جای مزد یا حقوق، به بیمه شده پرداخت می‌شود.

کمک هزینه ازدواج: مبلغی است که طبق شرایطی خاص، برای تأمین قسمتی از هزینه‌های ازدواج، به بیمه شده پرداخت می‌شود.

عمرات نقص عضو: مبلغی است که به طور یک‌جا، برای جبران نقص عضو یا جبران تقلیل درآمد بیمه‌شده، به وی پرداخت می‌شود.

از کار افتاده: فرد شاغلی که به تشخیص مراجع صلاحیت‌دار، تمام یا بخشی از توانایی کار کردن خود را از دست بدهد. این ناتوانی ممکن است ناشی از کار (حسن انجام وظیفه) یا غیر ناشی از کار باشد.

مستمری بگیری: فرد بازنشسته، از کارافتاده یا بازمانده (ورثه واجد شرایط) که طبق مقررات صندوق بیمه‌ای مربوط، مستمری دریافت می‌کند.

بازنشسته: فردی است که با احراز شرایط قانونی، از حقوق بازنشستگی بهره‌مند می‌شود.

مستمری: عبارت است از مبلغی که طبق شرایط مقرر در قانون (به طور مستمر) به منظور جبران قطع تمام یا قسمتی از درآمد، به بیمه شده و یا در صورت فوت او، برای تأمین معیشت بازماندگان وی، به آنان پرداخت می‌شود.

مشترک صندوق بازنشستگی کشوری: به فردی اطلاق می‌شود که دوره خدمت (دوره اشتغال)، بیمه پرداز صندوق بازنشستگی بوده است و بر طبق قوانین و مقررات این صندوق مشمول استفاده از حقوق بازنشستگی و وظیفه می‌باشد.

(شاعل فوت شده) مشترک صندوق بازنشستگی کشوری: هر گاه مستخدم رسمی در زمان اشتغال، فوت کند و حداقل دارای یک ورثه مشمول دریافت حقوق وظیفه باشد،

کارگاه غیردولتی: کارگاهی است که به وسیله اشخاص حقیقی یا حقوقی اداره می‌شود و شامل دو بخش خصوصی و عمومی است. کارگاههایی که در بخش عمومی فعالیت دارند از لحاظ بودجه خود کفا هستند و احتمالاً تحت نظارت دولت قرار دارند ولی دولتی محسوب نمی‌شوند، مثل شهرداریها، جمعیت هلال احمر جمهوری اسلامی ایران، کارگاهها و شرکتهای تحت پوشش صنایع ملی و ...

کارگاه با بیمه قراردادی: کارگاهی است که قسمتی از تعهدات سازمان تأمین اجتماعی را رأساً در قبال بیمه شدگان خود انجام می‌دهد و حق بیمه این قسمت از تعهدات به صورت پورسانت به کارفرمایان کارگاههای مزبور واگذار می‌شود.

کارگاه با بیمه غیرقراردادی: کارگاهی است که کلیه تعهدات سازمان تأمین اجتماعی در قبال بیمه شدگان آن کارگاه، از طرف سازمان تأمین اجتماعی انجام می‌گیرد.

بیمه شده: فردی است که با پرداخت مبالغی به عنوان حق بیمه، حق استفاده از مزایای مندرج در قانون سازمان بیمه‌گر را دارد.

بیمه شده اجباری: بیمه شده‌ای است که به دستور کارفرما یا نماینده او در محلی به نام کارگاه کار می‌کند و مزد یا حقوق دریافت می‌کند.

بیمه اختیاری: افرادی که در زمان گذشته حداقل به مدت یک سال به عنوان بیمه شده برای آنان حق بیمه پرداخت شده باشد و در زمان حاضر نیز کارکن مستقل به شمار آیند، می‌توانند بار دیگر خود را بیمه کنند.

بیمه شده اصلی: بیمه شده‌ای است که رأساً مشمول مقررات مندرج در قانون سازمان بیمه‌گر می‌شود.

بیمه شده تبعی (خانواده بیمه شده): شخص یا اشخاصی هستند که به تبع بیمه شده اصلی می‌توانند از مزایای مقرر در قانون سازمان بیمه‌گر استفاده کنند.

بیمه شده حرف و مشاعل آزاد: بیمه شده‌ای است که برای انجام حرفه و شغل مورد نظر با داشتن کارگر (کارفرما) یا خود به تنهایی (خویش‌فرما) به استناد مجوز اشتغال صادر شده از سوی مراجع صلاحیت‌دار یا به تشخیص هیأت مدیره سازمان تأمین اجتماعی به کار اشتغال دارد.

گزیده اطلاعات

در سال ۱۳۹۲ حدود ۲۳۲ هزار نفر تحت پوشش سازمان بنیاد شهید و امور ایثارگران بوده اند، همچنین در این سال حدود ۷۰ هزار نفر جانباز تحت پوشش بنیاد مذکور قرار داشته اند که از این تعداد ۴۶ درصد جانبازان با درصد جانبازی ۲۵ درصد و بالاتر می باشند.

در پایان سال ۱۳۹۲ تعداد کارگاههای تحت پوشش سازمان تأمین اجتماعی در استان ۴۵۵ هزار و ۵۸۷ کارگاه بوده است که ۶۱ درصد آنها فعال و ۳۹ درصد نیمه فعال می باشند. همچنین تعداد بیمه شدگان اصلی آن سازمان حدود ۲/۹ میلیون نفر می باشد که ۷۹/۷ درصد آنها بیمه شدگان اجباری، ۷/۳ درصد اختیاری، ۳/۴ درصد حرف و مشاغل، ۱/۴ درصد بیکاری، ۳/۶ درصد رانندگان و ۴/۵ درصد سایر موارد می باشند.

همچنین حدود ۵۸۷ هزار نفر مستمری بگیر تحت پوشش سازمان تأمین اجتماعی می باشند که ۵۷/۳ درصد آنان بازنشستگان، ۳/۵ درصد از کارافتادگان و ۳۹/۱ درصد بازماندگان مستمری بگیر می باشند.

در سال ۱۳۹۲ حدود ۲/۲ میلیون نفر بیمه شده (اصلی و تبعی)، تحت پوشش سازمان بیمه خدمات درمانی بوده اند که از این تعداد ۴۵ درصد را کارکنان دولت، ۲۹/۲ درصد را بیمه ایرانیان، ۱۷/۱ درصد را روستائیان و عشایر و ۸/۷ درصد را سایر اقشار تشکیل داده اند.

در پایان سال ۱۳۹۲ تعداد کل مشترکان حقوق بگیر صندوق بازنشستگی کشوری در استان بیش از ۲۸۲ هزار نفر می باشد که از این تعداد ۷۶/۸ درصد بازنشستگان، ۰/۹ درصد از کارافتادگان، ۳/۹ درصد شاغلان فوت شده و ۱۸/۴ درصد بازنشستگان فوت شده می باشد.

(شاغل فوت شده) مشترک صندوق بازنشستگی کشوری نامیده می شود.

(بازنشسته فوت شده) مشترک صندوق

بازنشستگی کشوری: هر گاه فرد بازنشسته یا از کار افتاده فوت کند و حداقل دارای یک ورثه مشمول دریافت حقوق وظیفه باشد، بازنشسته فوت شده مشترک صندوق بازنشستگی کشوری نامیده می شود.

حقوق بگیر صندوق بازنشستگی کشوری: به فردی

اطلاق میگردد که در دوران خدمت (دوره اشتغال) بیمه پرداز صندوق بازنشستگی کشوری بوده است و بر طبق قوانین و مقررات این صندوق مشمول استفاده از حقوق بازنشستگی و وظیفه می باشد.

شاغل متوفی: مستخدمی است که در دوران اشتغال فوت

شده و وراثت قانونی وی با داشتن شرایط قانونی حق دریافت وظیفه فوت را برابر شرایط مندرج در قانون خواهند داشت.

بازنشسته و از کار افتاده متوفی: مستخدمی است که

پس از دوران اشتغال و پس از برقراری حقوق بازنشستگی فوت شده است و وراثت قانونی وی با داشتن شرایط قانونی حق دریافت حقوق وی را برابر شرایط مندرج در قانون خواهند داشت.

۱۴- بهزیستی و تأمین اجتماعی _____ سالنامه آماری استان تهران-۱۳۹۲

۱۴-۱- واحدهای ارائه دهنده خدمات اجتماعی شهری سازمان بهزیستی

سال و شهرستان	نگهداری کودکان بی سرپرست	خدمات مهد کودک	حمایت از خانوارهای بی سرپرست	آموزش فنی و حرفه ای	خدمات برنامه کودک و نوجوان	امداد بگیران
۱۳۸۰.....	۳۷	۳۶	۵۴	۱۱	۵	۱ ^(۱)
۱۳۸۵.....	۴۲	۱۸	۴۰	۵	۸	۱ ^(۱)
۱۳۸۸.....	۳۹	۱۷	۴۵	۶	۳	۳۹
۱۳۸۹.....	۳۸	۱۰	۴۰	۲	۲	۳۲
۱۳۹۰.....	۲۹	۵	۳۱	۰	۰	۲۸
۱۳۹۱.....	۲۸	۱	۳۱	۰	۰	۲۹
۱۳۹۲.....	۲۸	۰	۲۶	۰	۰	۳۰
اسلامشهر.....	۰	۰	۲	۰	۰	۱
بهارستان.....	۰	۰	۱	۰	۰	۱
پاکدشت.....	۱	۰	۱	۰	۰	۱
پردیس.....	۰	۰	۰	۰	۰	۰
پیشوا.....	۰	۰	۱	۰	۰	۱
تهران.....	۱۴	۰	۷	۰	۰	۱۱
دماوند.....	۱	۰	۲	۰	۰	۱
رباط کریم.....	۰	۰	۱	۰	۰	۱
ری.....	۵	۰	۲	۰	۰	۲
شمیرانات.....	۴	۰	۱	۰	۰	۳
شهریار.....	۰	۰	۲	۰	۰	۲
فیروزکوه.....	۱	۰	۳	۰	۰	۱
قدس.....	۰	۰	۱	۰	۰	۱
قرچک.....	۰	۰	۰	۰	۰	۰
ملارد.....	۰	۰	۱	۰	۰	۱
ورامین.....	۲	۰	۱	۰	۰	۳

(۱) تا سال ۱۳۸۶ تعداد واحد امداد بگیران در واحدهای حمایت از خانوارهای بی سرپرست محاسبه شده است.

مأخذ- سازمان بهزیستی استان تهران.

سالنامه آماری استان تهران-۱۳۹۲ _____ ۱۴- بهزیستی و تأمین اجتماعی

۱۴-۲- مددجویان استفاده کننده از خدمات ارائه شده توسط واحدهای خدمات اجتماعی شهری سازمان بهزیستی

امداد بگیران	خدمات برنامه کودک و نوجوان	آموزش فنی و حرفه ای	حمایت از خانواده های بی سرپرست	خدمات مهد کودک	نگهداری کودکان بی سرپرست	سال و شهرستان
(۱)-	۲۴۴۸	۷۱۱	۱۱۰۰۸	۵۳۷۹	۱۸۴۴	۱۳۸۰
(۱)-	۴۳۰	۱۴۸	۱۹۹۷۳	۱۷۰۸	۱۳۲۸	۱۳۸۵
۱۸۰۷	۱۳۵	۲۶	۱۲۰۴۲	۵۹۴	۱۰۷۸	۱۳۸۸
۱۷۷۲	۱۰	۳۴	۱۰۶۸۷	۵۹۴	۱۲۰۵	۱۳۸۹
۱۷۳۷	.	.	۱۲۱۹۰	۱۵۹	۹۶۲	۱۳۹۰
۱۸۶۸	.	۴۸۴	۱۲۴۴۸	۶۰	۸۹۷	۱۳۹۱
۲۰۶۷	.	۱۲۲	۱۰۰۹۵	.	۸۲۷	۱۳۹۲
۱۰۰	.	۲	۹۳۱	.	.	اسلامشهر
۱۴۱	.	۸	۱۳۴۲	.	.	بهارستان
۸۴	.	۱۰	۳۹۳	.	۲۱	پاکدشت
.	پردیس
۷	.	۸	۲۱۷	.	.	پیشوا
۸۹۵	.	۳۱	۳۴۳۳	.	۳۳۹	تهران
۸	.	۲۸	۶۱۰	.	۱۵	دماوند
۵۱	.	۳	۶۹۴	.	.	رباط کریم
۳۴۳	.	۳	۷۶۷	.	۱۹۰	ری
۱۴۲	.	۲	۱۵۷	.	۲۰۴	شمیرانات
۱۱۸	.	۲۰	۴۵۸	.	.	شهریار
۲	.	۶	۱۵۲	.	۱۵	فیروزکوه
۲۱	.	.	۲۰۲	.	.	قدس
.	قرچک
۶۵	.	.	۱۷۳	.	.	ملارد
۹۰	.	۱	۵۶۶	.	۴۳	ورامین

(۱) تا سال ۱۳۸۶ تعداد واحد امداد بگیران در واحدهای حمایت از خانوارهای بی سرپرست محاسبه شده است.

مأخذ- سازمان بهزیستی استان تهران.

۱۴- بهزیستی و تأمین اجتماعی _____ سالنامه آماری استان تهران-۱۳۹۲

۱۴-۳- واحدهای ارائه دهنده خدمات اجتماعی روستائی سازمان بهزیستی

سال و شهرستان	نگهداری کودکان بی سرپرست	خدمات مهد کودک	حمایت از خانواده های بی سرپرست	آموزش فنی و حرفه ای	خدمات برنامه کودک و نوجوان
۱۳۸۰.....	۷	۲۴	۹	۵	۴
۱۳۸۵.....	۶	۱۶	۱۰	۵	۱۰
۱۳۸۸.....	۱	۱۲	۷	۱	۵
۱۳۸۹.....	۰	۱۲	۵	۲	۳
۱۳۹۰.....	۰	۷	۴	۰	۰
۱۳۹۱.....	۰	۹	۵	۰	۰
۱۳۹۲.....	۰	۵	۲	۰	۰
اسلامشهر.....	۰	۰	۰	۰	۰
بهارستان.....	۰	۰	۰	۰	۰
پاکدشت.....	۰	۰	۰	۰	۰
پردیس.....	۰	۰	۰	۰	۰
پیشوا.....	۰	۰	۰	۰	۰
تهران.....	۰	۰	۰	۰	۰
دماوند.....	۰	۰	۱	۰	۰
رباط کریم.....	۰	۰	۰	۰	۰
ری.....	۰	۱	۱	۰	۰
شمیرانات.....	۰	۱	۰	۰	۰
شهریار.....	۰	۰	۰	۰	۰
فیروزکوه.....	۰	۳	۰	۰	۰
قدس.....	۰	۰	۰	۰	۰
قرچک.....	۰	۰	۰	۰	۰
ملارد.....	۰	۰	۰	۰	۰
ورامین.....	۰	۰	۰	۰	۰

مأخذ- سازمان بهزیستی استان تهران.

سالنامه آماری استان تهران-۱۳۹۲ _____ ۱۴- بهزیستی و تأمین اجتماعی

۱۴-۴- مددجویان استفاده کننده از خدمات ارائه شده توسط واحدهای خدمات اجتماعی روستائی سازمان بهزیستی

سال و شهرستان	نگهداری کودکان بی سرپرست	خدمات مهدکودک	حمایت از خانوارهای بی سرپرست	آموزش فنی و حرفه ای	خدمات برنامه کودک و نوجوان
..... ۱۳۸۰	۲۴۰	۱۳۷۳	۷۲۵	۳۲۱	۱۱۱۹
..... ۱۳۸۵	۱۰۵	۹۲۷	۵۷۲	۸۹	۵۱۱
..... ۱۳۸۸	۱۵	۳۰۶	۳۱۵	۲۶	۵۰۴
..... ۱۳۸۹	۰	۳۰۶	۱۸۵	۸	۸۲
..... ۱۳۹۰	۰	۱۳۰	۱۵۷	۰	۰
..... ۱۳۹۱	۰	۳۰۳	۱۸۵	۰	۰
..... ۱۳۹۲	۰	۱۱۲	۴۲	۰	۰
..... اسلامشهر	۰	۰	۰	۰	۰
..... بهارستان	۰	۰	۰	۰	۰
..... پاکدشت	۰	۰	۰	۰	۰
..... پردیس	۰	۰	۰	۰	۰
..... پیشوا	۰	۰	۰	۰	۰
..... تهران	۰	۰	۰	۰	۰
..... دماوند	۰	۰	۳۵	۰	۰
..... رباط کریم	۰	۴۵	۷	۰	۰
..... ری	۰	۰	۰	۰	۰
..... شمیرانات	۰	۳۰	۰	۰	۰
..... شهریار	۰	۰	۰	۰	۰
..... فیروزکوه	۰	۳۷	۰	۰	۰
..... قدس	۰	۰	۰	۰	۰
..... قرچک	۰	۰	۰	۰	۰
..... ملارد	۰	۰	۰	۰	۰
..... ورامین	۰	۰	۰	۰	۰

مأخذ- سازمان بهزیستی استان تهران.

۱۴-۵- واحدهای ارائه دهنده خدمات توانبخشی سازمان بهزیستی

سال و شهرستان	نگهداری سالمندان	نگهداری معلولین	مستمری بگیر توانبخشی در خانواده	گفتار درمانی	تربیت شنیداری
۱۳۸۰	۲	۱۶	۶۳	۱۸	۰
۱۳۸۵	۲	۱۴	۴۷	۱۷	۹
۱۳۸۸	۹	۲۲	۴۱	۱۶	۳
۱۳۸۹	۹	۱۲	۳۳	۱۱	۵
۱۳۹۰	۰	۵	۲	۸	۰
۱۳۹۱	۰	۵	۰	۸	۰
۱۳۹۲	۰	۴	۰	۷	۰
اسلامشهر	۰	۰	۰	۰	۰
بهارستان	۰	۰	۰	۰	۰
پاکدشت	۰	۰	۰	۱	۰
پردیس	۰	۰	۰	۰	۰
پیشوا	۰	۰	۰	۰	۰
تهران	۰	۲	۰	۴	۰
دماوند	۰	۱	۰	۰	۰
رباط کریم	۰	۰	۰	۰	۰
ری	۰	۰	۰	۰	۰
شمیرانات	۰	۱	۰	۱	۰
شهریار	۰	۰	۰	۰	۰
فیروزکوه	۰	۰	۰	۱	۰
قدس	۰	۰	۰	۰	۰
قرچک	۰	۰	۰	۰	۰
ملارد	۰	۰	۰	۰	۰
ورامین	۰	۰	۰	۰	۰



۱۴-۵- واحدهای ارائه دهنده خدمات توانبخشی سازمان بهزیستی(دنباله)

سنجش شنوایی	کار درمانی	فیزیوتراپی	حرفه آموزی معلولان	توانبخشی اجتماعی معلولان	سال و شهرستان
۹	۱۸	۱۹	۷	۲	۱۳۸۰.....
۱۲	۱۷	۲۱	۹	۱	۱۳۸۵.....
۱۳	۱۲	۱۴	۱۵	۲۰	۱۳۸۸.....
۱۰	۱۱	۱۳	۱۰	۰	۱۳۸۹.....
۸	۶	۹	۰	۰	۱۳۹۰.....
۱۰	۶	۱۱	۰	۰	۱۳۹۱.....
۶	۴	۱۱	۰	۰	۱۳۹۲.....
۱	۰	۱	۰	۰	اسلامشهر.....
۰	۰	۰	۰	۰	بهارستان.....
۱	۰	۱	۰	۰	پاکدشت.....
۰	۰	۰	۰	۰	پردیس.....
۰	۰	۰	۰	۰	پیشوا.....
۳	۲	۳	۰	۰	تهران.....
۰	۱	۳	۰	۰	دماوند.....
۰	۰	۰	۰	۰	رباط کریم.....
۰	۰	۱	۰	۰	ری.....
۱	۰	۱	۰	۰	شمیرانات.....
۰	۰	۰	۰	۰	شهریار.....
۰	۰	۱	۰	۰	فیروزکوه.....
۰	۰	۰	۰	۰	قدس.....
۰	۰	۰	۰	۰	قرچک.....
۰	۰	۰	۰	۰	ملارد.....
۰	۱	۰	۰	۰	ورامین.....



۱۴- بهزیستی و تأمین اجتماعی _____ سالنامه آماری استان تهران-۱۳۹۲

۱۴-۵- واحدهای ارائه دهنده خدمات توانبخشی سازمان بهزیستی (دنباله)

سال و شهرستان	سنجش بینایی	ارتوپدی فنی	مددکاری	پزشکی	دندانپزشکی	روانپزشکی
۱۳۸۰.....	۶	۲
۱۳۸۵.....	۵	۳
۱۳۸۸.....	۱۰	۲	۲۸	۹	۱	۴
۱۳۸۹.....	۹	۲	۲۸	۶	۱	۳
۱۳۹۰.....	۳	۱
۱۳۹۱.....	۴	۱
۱۳۹۲.....	۳	۱
اسلامشهر.....
بهارستان.....
پاکدشت.....
پردیس.....
پیشوا.....
تهران.....	۲
دماوند.....
رباط کریم.....
ری.....	.	۱
شمیرانات.....	۱
شهریار.....
فیروزکوه.....
قدس.....
قرچک.....
ملارد.....
ورامین.....

مأخذ- سازمان بهزیستی استان تهران.

سالنامه آماری استان تهران-۱۳۹۲ _____ ۱۴- بهزیستی و تأمین اجتماعی

۱۴-۶-مددجویان استفاده کننده از خدمات توانبخشی سازمان بهزیستی

سال و شهرستان	نگهداری سالمندان	نگهداری معلولین	مستمری بگیر و توانبخشی در خانواده	گفتار درمانی	تربیت شنیداری
..... ۱۳۸۰	۶۳۰	۳۰۰۸	۱۵۴۱۶	۱۹۴۰	۰
..... ۱۳۸۵	۵۸۹	۳۰۴۸	۲۰۳۹۱	۲۳۱۹	۶۲۴
..... ۱۳۸۸	۱۱۴۵	۲۵۷۵	۳۴۹۸۶	۴۹۸۱	۹۲
..... ۱۳۸۹	۱۲۷۷	۱۸۱۳	۲۹۸۲۸	۲۶۴۹	۳۰۰
..... ۱۳۹۰	۰	۶۶۰	۶	۱۵۰۰	۰
..... ۱۳۹۱	۰	۵۰۰	۰	۱۳۵۶	۰
..... ۱۳۹۲	۰	۵۷۰	۰	۳۷۰۴	۰
..... اسلامشهر	۰	۰	۰	۰	۰
..... بهارستان	۰	۰	۰	۰	۰
..... پاکدشت	۰	۰	۰	۴۴	۰
..... پردیس	۰	۰	۰	۰	۰
..... پیشوا	۰	۰	۰	۰	۰
..... تهران	۰	۴۷۰	۰	۲۸۳۹	۰
..... دماوند	۰	۲۰	۰	۰	۰
..... رباط کریم	۰	۰	۰	۰	۰
..... ری	۰	۰	۰	۰	۰
..... شمیرانات	۰	۸۰	۰	۷۰۱	۰
..... شهریار	۰	۰	۰	۰	۰
..... فیروزکوه	۰	۰	۰	۱۲۰	۰
..... قدس	۰	۰	۰	۰	۰
..... قرچک	۰	۰	۰	۰	۰
..... ملارد	۰	۰	۰	۰	۰
..... ورامین	۰	۰	۰	۰	۰



۱۴- بهزیستی و تأمین اجتماعی _____ سالنامه آماری استان تهران-۱۳۹۲

۱۴-۶- مددجویان استفاده کننده از خدمات توانبخشی سازمان بهزیستی (دنباله)

سنجش شنوایی	کار درمانی	فیزیوتراپی	حرفه آموزی معلولان	توانبخشی اجتماعی معلولان	سال و شهرستان
۸۱۰۴	۹۲۱۴	۱۱۶۵۵	۱۰۸۲	۱۳۰	۱۳۸۰
۱۰۸۵۵	۷۷۶۰	۱۳۳۴۱	۱۲۳۲	۱۲۲	۱۳۸۵
۱۰۷۶۸	۹۰۱۱	۱۸۰۵۰	۸۸۱	۲۸۸۸	۱۳۸۸
۹۰۴۵	۶۲۰۹	۱۲۰۷۴	۷۱۳	.	۱۳۸۹
۴۴۷۶	۱۹۲۰	۶۴۹۰	.	.	۱۳۹۰
۴۵۳۶	۱۹۸۰	۶۷۵۶	.	.	۱۳۹۱
۵۶۹۱	۱۰۱	۳۹۸۶	.	.	۱۳۹۲
۳۵۱	.	۲۰	.	.	اسلامشهر
.	بهارستان
۲۰۳	.	۵۶۲	.	.	پاکدشت
.	پردیس
.	پیشوا
۴۵۵۹	۴۵۱	۱۰۹۰	.	.	تهران
.	۲۴۰	۳۲۶	.	.	دماوند
.	رباط کریم
.	.	۲۷۱	.	.	ری
۵۷۸	.	۱۳۳۴	.	.	شمیرانات
.	شهریار
.	.	۳۸۳	.	.	فیروزکوه
.	قدس
.	قرچک
.	ملارد
.	۱۱۰	.	.	.	ورامین



سالنامه آماری استان تهران-۱۳۹۲ _____ ۱۴- بهزیستی و تأمین اجتماعی

۱۴-۶- مددجویان استفاده کننده از خدمات توانبخشی سازمان بهزیستی (دنباله)

سال و شهرستان	بینایی سنجی	ارتوپدی فنی	مددکاری	پزشکی	دندانپزشکی	روانپزشکی
۱۳۸۰	۵۰۳۲	۱۴۵۵
۱۳۸۵	۶۹۷۳	۱۵۸۰
۱۳۸۸	۱۱۸۹۸	۱۴۱۵	۲۰۲۹۱۷	۱۹۷۹۲	۹۳۰	۲۶۰۸
۱۳۸۹	۱۰۰۶۲	۱۲۱۸	۱۵۰۳۸۹	۶۶۰۸	۱۱۷	۴۵۶۰
۱۳۹۰	۶۰۸۴	۸۱۶
۱۳۹۱	۶۶۸۴	۸۴۰
۱۳۹۲	۳۹۸۱	۵۳۵
اسلامشهر
بهارستان
پاکدشت
پردیس
پیشوا
تهران	۳۲۹۲
دماوند
ریابط کریم
ری	.	۵۳۵
شمیرانات	۶۸۹
شهریار
فیروزکوه
قدس
قرچک
ملارد
ورامین

مأخذ- سازمان بهزیستی استان تهران.

۱۴- بهزیستی و تأمین اجتماعی _____ سالنامه آماری استان تهران-۱۳۹۲

۱۴-۷- تعداد واحدهای ارائه دهنده مراکز مشاوره و سرپایی معتادین به تفکیک نوع مدیریت بهزیستی

سال و نوع مدیریت	مشاوره ژنتیک	مشاوره حضوری	صدای مشاور	مراکز سرپایی معتادین
۱۳۸۰.....	۷	۱۶	۲	۵
۱۳۸۵.....	۶	۷	۱	۵۸
۱۳۸۸.....	۱۶	۷۳	۵	۴۶
۱۳۸۹.....	۱۲	۷۴	۱۰	۹۴
۱۳۹۰.....	۱۷	۷۳	۹	۱۰۵
۱۳۹۱.....	۱۷	۱۰۰	۱۳	۱۰۳
۱۳۹۲.....	۲۱	۱۳۳	۱۴	۱۱۴
دولتی.....	۴	۳	۱	۲
غیردولتی.....	۱۷	۱۳۰	۱۳	۱۱۲

سال و نوع مدیریت	مراکز گذری معتادین	درمان با متادن	سرپناه شبانه معتادین	مراکز بستری معتادین	مرکز اجتماع درمان مدار
۱۳۸۰.....	۰	۰	۰	۰	۰
۱۳۸۵.....	۱۸	۱۲	۳	۱۲	۱
۱۳۸۸.....	۱۴	۸۳	۵	۱۲	۱
۱۳۸۹.....	۱۳	۷۶	۵	۳۱	۰
۱۳۹۰.....	۱۲	۱۱۶	۵	۵۷	۰
۱۳۹۱.....	۱۱	۱۱۰	۶	۷	۰
۱۳۹۲.....	۱۱	۰	۶	۵	۳
دولتی.....	۰	۰	۰	۰	۰
غیردولتی.....	۱۱	۰	۶	۵	۳

مأخذ- سازمان بهزیستی استان تهران.

سالنامه آماری استان تهران-۱۳۹۲ _____ ۱۴- بهزیستی و تأمین اجتماعی

۱۴-۸- تعداد افراد خدمت گیرنده از مراکز مشاوره و سرپایی معتادین به تفکیک نوع مدیریت بهزیستی

سال و نوع مدیریت	مشاوره ژنتیک	مشاوره حضوری	صدای مشاور	مراکز سرپایی معتادین
۱۳۸۰	۳۲۹۶	۱۶۸۱۹	۳۲۰۵۶	۶۱۷۴
۱۳۸۵	۴۸۶۲	۶۳۸۸۷	۵۷۰۲۷	۱۹۳۵۳
۱۳۸۸	۶۶۰۶	۵۸۶۴۵	۱۳۲۳۶۱۸	۴۰۳۵۷
۱۳۸۹	۱۲۱۰۴	۶۷۶۴۸	۲۱۰۷۵۵	۲۲۶۵۴
۱۳۹۰	۱۳۱۱۷	۸۴۲۲۵	۶۰۱۵۱	۱۶۵۲۲
۱۳۹۱	۱۳۶۱۱	۸۰۲۸۰	۱۱۱۶۷۳	۱۱۳۲۹
۱۳۹۲	۱۴۹۹۱	۷۱۲۴۸	۵۷۴۵۵	۱۱۳۳۶
دولتی	۱۶۸۴	۱۱۵۴۷	۳۸۹۹۶	۱۳۴۵
غیردولتی	۱۳۳۰۷	۵۹۷۰۱	۱۸۴۵۹	۹۹۹۱

سال و نوع مدیریت	مراکز گذری معتادین	درمان با متادن	سرپناه شبانه معتادین	مراکز بستری معتادین	مرکز اجتماع درمان مدار
۱۳۸۰	۰	۰	۰	۰	۰
۱۳۸۵	۱۴۱۳۰	۵۲۹	۱۰۷۵	۲۷۷۱	۱۰۴
۱۳۸۸	۱۰۸۴۲	۲۵۶۳۹	۱۵۰۹	۲۹۲۶	۱۲۰
۱۳۸۹	۱۱۴۳۹	۹۰۷۷	۳۹۸۵	۸۱۴۴	۰
۱۳۹۰	۹۳۵۴	۱۹۸۰۳	۲۴۹۱	۱۷۹۱۸	۰
۱۳۹۱	۲۰۸۱۵	۱۴۴۸۵	۲۰۲۲	۶۵۶	۰
۱۳۹۲	۱۱۶۸۶	۰	۱۸۶۲	۱۰۹۹	۲۹۳
دولتی	۰	۰	۰	۰	۰
غیردولتی	۱۱۶۸۶	۰	۱۸۶۲	۱۰۹۹	۲۹۳

مأخذ- سازمان بهزیستی استان تهران.

۱۴- بهزیستی و تأمین اجتماعی _____ سالنامه آماری استان تهران-۱۳۹۲

۱۴-۹- سرویس گیرندگان از طرح های در دست اجرای معاونت توانبخشی

ضایعات نخاعی	طرح L.S.E	طرح C.B.R		سال و شهرستان
		تحت پوشش	شناسایی شده	
۱۳۳۴	۲۶۸	۲۱۵۶	۲۶۴۴ ۱۳۸۵
۱۰۲۶	۴۸۱	۴۸۶۴	۶۰۱۸ ۱۳۸۸
۲۱۳۴	۲۲۱	۳۷۲۲	۴۶۷۴ ۱۳۸۹
۲۹۷۷	۷۰۹	۴۷۴۲	۵۱۶۳ ۱۳۹۰
۲۳۳۴	(۱)	۴۹۰۶	۵۵۳۷ ۱۳۹۱
۲۳۹۱	۵۴۸	۵۶۶۶	۵۹۶۵ ۱۳۹۲
۷۰	۲۰	۳۹۰	۴۰۱ اسلامشهر
۱۰۵	۱۵	۳۹۰	۴۱۹ بهارستان
۵۰	۲۰	۸۸۷	۹۳۵ پاکدشت
. پردیس
۱۱	.	۲۱۰	۲۶۰ پیشوا
۱۲۸۵	۷۵ تهران
۲۲	۱۱۰	۵۳۲	۵۴۰ دماوند
۶۳	۲۰	۲۴۰	۲۸۰ رباط کریم
۳۱۹	۷۵	۵۶۲	۵۷۹ ری
۲۲۸	۵۸	۲۴۰	۲۶۴ شمیرانات
۱۰۱	۲۰	۵۳۵	۵۵۷ شهریار
۶	۱۵	۲۰۰	۲۱۰ فیروزکوه
۳۰	۱۰	۴۲	۵۱ قدس
۲۳ قرچک
۴۷	۱۰	۵۵۹	۵۸۰ ملارد
۳۱	۱۰۰	۸۷۹	۸۸۹ ورامین

(۱) طرح L.S.E در سال ۱۳۹۱ اجرا نشده است.

مأخذ- سازمان بهزیستی استان تهران.

سالنامه آماری استان تهران-۱۳۹۲ _____ ۱۴- بهزیستی و تأمین اجتماعی

۱۴-۱۰- مددجویان استفاده کننده از خدمات کارآموزی و بازپروری سازمان بهزیستی^(۱)

سال	بازپروری زنان	ستاد کودکان خیابانی	T.S	خط تلفن کودک	خانه سلامت
۱۳۸۰	۱۸۸	۱۳۳	.	.	.
۱۳۸۵	۵۰	۴۱۸۴	۷۰	۳۹۱	۴۹
۱۳۸۸	۸۴	۳۲۸۹	۷۹	۳۷۷۲	۳۳
۱۳۸۹	۴۷	۱۲۴۷	۴۵	۳۲۰۰	۲۹
۱۳۹۰	۴۴	۱۵۸۶	۳۵	۳۴۸۲	۱۸
۱۳۹۱	۵۰	۱۱۰۵	۳۲	۷۰۸۶۷	۲۱
۱۳۹۲	۴۳	۹۹۳	۴۱	۱۲۹۱۵۵	۲۴

سال	مداخله در بحران های اجتماعی	مداخله در خانواده (کاهش طلاق)	خدمات اجتماعی سیار	مهمانسرای کودکان کار
۱۳۸۰
۱۳۸۵	۴۱۷۷	۱۳۷۰	۳۲۳	۱۰
۱۳۸۸	۲۶۱۰	۴۲۸۶	۳۲۸۹	۳۱
۱۳۸۹	۱۰۸۶	۳۹۲۳	۵۱۰۹	۸
۱۳۹۰	۱۱۰۳	۲۳۱۲	۳۹۵۳	۷
۱۳۹۱	۱۱۱۰	۱۸۵۴	۴۳۳۵	۴
۱۳۹۲	۱۳۷۲	۱۸۱۹	۳۱۳۷	۳

مأخذ- سازمان بهزیستی استان تهران.

۱۴- بهزیستی و تأمین اجتماعی _____ سالنامه آماری استان تهران-۱۳۹۲

۱۴-۱۱- تعداد سرویس گیرندگان از مراکز خصوصی و خیریه (توانبخشی و سالمندان)

تعداد واحد		مراکز غیردولتی		جمع مددجویان	سال و شهرستان
سالمند	توانبخشی	سالمند	توانبخشی		
۵۰	۹۱	۲۷۴۸	۳۹۴۹	۶۶۹۷	۱۳۸۵
۶۱	۱۲۳	۶۰۷۳	۱۰۴۴۷	۱۶۵۲۰	۱۳۸۸
۶۵	۱۱۱	۱۰۵۸۵	۲۷۵۹۱	۳۹۰۳۳	۱۳۸۹
۶۹	۱۵۷	۵۳۸۶	۸۷۰۵	۱۴۰۹۱	۱۳۹۰
۷۳	۱۲۱	۴۹۵۱	۱۰۰۳۳	۱۴۹۸۴	۱۳۹۱
۹۱	۱۴۵	۵۵۳۳	۹۲۳۰	۱۴۷۶۳	۱۳۹۲
۰	۶	۰	۱۲۹۰	۱۲۹۰	اسلامشهر
۰	۱	۰	۲۳	۲۳	بهارستان
۱	۸	۵۰	۴۸۴	۵۳۴	پاکدشت
۰	۰	۰	۰	۰	پردیس
۰	۱	۰	۷۵	۷۵	پیشوا
۳۲	۵۰	۱۲۳۴	۲۴۰۲	۳۶۳۶	تهران
۲	۳	۳۴	۲۲۳	۲۵۷	دماوند
۱	۲	۶۹	۷۲	۱۴۱	رباط کریم
۲	۱۱	۲۰۶۷	۱۲۸۱	۳۳۴۸	ری
۴۳	۲۴	۱۰۷۹	۲۰۱۵	۳۰۹۴	شمیرانات
۹	۱۸	۲۵۵	۳۴۷	۶۰۲	شهریار
۰	۰	۰	۰	۰	فیروزکوه
۱	۳	۷۴۵	۱۳۹	۸۸۴	قدس
۰	۰	۰	۰	۰	قرچک
۰	۸	۰	۲۶۹	۲۶۹	ملارد
۰	۱۰	۰	۶۱۰	۶۱۰	ورامین

مأخذ- سازمان بهزیستی استان تهران.

سالنامه آماری استان تهران-۱۳۹۲ _____ ۱۴- بهزیستی و تأمین اجتماعی

۱۴-۱۲- معلولین بر حسب تعداد موارد معلولیت^(۱) به تفکیک سن: آبان ۱۳۹۰

گروه سنی	جمع	یک نوع معلولیت	دو نوع معلولیت	سه نوع معلولیت و بیشتر
کل استان	۱۳۲۲۵۹	۱۰۸۶۳۴	۱۶۸۱۷	۶۸۰۸
۰-۴ ساله	۲۲۰۳	۱۷۲۷	۲۸۷	۱۸۹
۵-۹ ساله	۵۴۲۷	۴۱۷۳	۷۵۶	۴۹۸
۱۰-۱۴ ساله	۶۳۵۶	۵۰۲۳	۸۸۱	۴۵۲
۱۵-۱۹ ساله	۷۵۳۲	۶۱۲۳	۹۲۹	۴۸۰
۲۰-۲۴ ساله	۱۱۰۵۱	۹۰۷۹	۱۳۴۵	۶۲۷
۲۵-۲۹ ساله	۱۳۰۰۰	۱۰۹۱۹	۱۴۶۲	۶۱۹
۳۰-۳۴ ساله	۱۰۹۳۴	۹۲۹۷	۱۱۹۵	۴۴۲
۳۵-۳۹ ساله	۹۲۸۷	۷۹۱۶	۹۹۳	۳۷۸
۴۰-۴۴ ساله	۱۱۰۹۷	۹۴۷۷	۱۲۰۲	۴۱۸
۴۵-۴۹ ساله	۱۱۴۵۳	۹۴۱۷	۱۲۴۰	۷۹۶
۵۰-۵۴ ساله	۸۶۶۱	۷۲۵۸	۱۰۳۹	۳۶۴
۵۵-۵۹ ساله	۶۱۳۴	۵۱۴۹	۷۲۵	۲۶۰
۶۰-۶۴ ساله	۵۰۲۲	۴۲۳۰	۵۷۴	۲۱۸
۶۵-۶۹ ساله	۶۲۶۱	۳۹۶۰	۲۱۰۶	۱۹۵
۷۰-۷۴ ساله	۵۵۳۹	۴۶۷۷	۶۲۸	۲۳۴
۷۵ ساله و بیشتر	۱۲۲۱۶	۱۰۱۳۰	۱۴۴۹	۶۳۷
نامشخص	۸۶	۷۹	۶	۱

(۱) شامل نابینایی، ناشنوایی، اختلال در گفتار و صدا، قطع دست، نقص دست، قطع پا، نقص پا، نقص تنه و اختلال ذهنی می باشد.
 مأخذ- مرکز آمار ایران. سرشماری عمومی نفوس و مسکن- آبان ماه ۱۳۹۰.

۱۴- بهزیستی و تأمین اجتماعی _____ سالنامه آماری استان تهران-۱۳۹۲

۱۴-۱۳- معلولین بر حسب نوع معلولیت به تفکیک سن: آبان ۱۳۹۰

گروه سنی	جمعیت	جمعیت دارای حداقل یک نوع معلولیت	نوع معلولیت		
			نابینا	ناشنوا	اختلال در گفتار و صدا
کل استان	۱۲۱۸۳۳۹۱	۱۳۲۲۵۹	۱۰۸۸۱	۱۲۰۰۷	۱۴۱۸۰
۰-۴ ساله	۸۲۵۳۲۷	۲۲۰۳	۱۸۲	۲۵۳	۴۵۱
۵-۹ ساله	۷۷۹۱۶۵	۵۴۲۷	۳۰۷	۵۲۶	۱۳۹۰
۱۰-۱۴ ساله	۸۱۴۹۶۵	۶۳۵۶	۳۷۳	۶۱۶	۱۱۶۲
۱۵-۱۹ ساله	۸۸۵۳۸۹	۷۵۳۲	۴۸۲	۸۵۶	۱۰۵۴
۲۰-۲۴ ساله	۱۲۵۵۱۹۷	۱۱۰۵۱	۶۵۲	۱۱۲۷	۱۳۷۳
۲۵-۲۹ ساله	۱۴۹۴۱۷۵	۱۳۰۰۰	۸۱۴	۱۲۶۲	۱۳۶۵
۳۰-۳۴ ساله	۱۲۳۰۳۱۳	۱۰۹۳۴	۷۳۱	۹۱۹	۱۰۷۲
۳۵-۳۹ ساله	۹۵۹۹۷۸	۹۲۸۷	۵۹۵	۷۳۷	۸۵۴
۴۰-۴۴ ساله	۸۸۶۳۱۵	۱۱۰۹۷	۷۰۵	۸۳۶	۸۴۰
۴۵-۴۹ ساله	۷۶۸۲۸۳	۱۱۴۵۳	۷۸۴	۹۲۹	۸۶۵
۵۰-۵۴ ساله	۶۵۸۴۰۲	۸۶۶۱	۷۹۷	۸۴۵	۸۰۰
۵۵-۵۹ ساله	۵۰۵۲۶۶	۶۱۳۴	۶۷۴	۵۶۷	۶۲۵
۶۰-۶۴ ساله	۳۵۴۱۴۳	۵۰۲۲	۷۱۴	۴۰۷	۴۶۵
۶۵-۶۹ ساله	۲۶۰۴۳۱	۶۲۶۱	۶۶۰	۳۹۸	۴۴۸
۷۰-۷۴ ساله	۱۹۶۷۱۷	۵۵۳۹	۶۲۰	۳۹۰	۴۲۰
۷۵ ساله و بیشتر	۲۹۰۸۳۲	۱۲۲۱۶	۱۷۸۹	۱۳۳۸	۹۹۵
نامشخص	۱۸۴۹۳	۸۶	۲	۱	۱



سالنامه آماری استان تهران-۱۳۹۲ _____ ۱۴- بهزیستی و تأمین اجتماعی

۱۳-۱۴- معلولین بر حسب نوع معلولیت به تفکیک سن: آبان ۱۳۹۰ (دنباله)

هیچ کدام	نوع معلولیت					گروه سنی
	اختلال ذهنی	نقص تنه	نقص پا	قطع پا	نقص دست	
۱۲۰۵۱۱۳۲	۴۴۷۴۹	۱۹۵۰۹	۳۴۴۱۹	۶۰۰۱	۱۷۴۱۴	کل استان
۸۲۳۱۲۴	۹۳۴	۳۲۳	۴۴۲	۳۹	۲۱۲	۰-۴ ساله
۷۷۳۷۳۸	۲۷۹۵	۶۸۲	۸۹۰	۱۰۰	۴۰۵	۵-۹ ساله
۸۰۸۶۰۹	۳۵۲۰	۷۹۸	۹۸۳	۱۳۰	۴۸۷	۱۰-۱۴ ساله
۸۷۷۸۵۷	۴۱۳۷	۸۷۸	۱۱۰۷	۱۳۴	۶۵۴	۱۵-۱۹ ساله
۱۲۴۴۱۴۶	۶۰۰۷	۱۲۵۲	۱۶۶۳	۲۵۶	۱۰۹۳	۲۰-۲۴ ساله
۱۴۸۱۱۷۵	۶۳۰۷	۱۴۹۷	۲۲۵۸	۳۵۷	۱۵۰۵	۲۵-۲۹ ساله
۱۲۱۹۳۷۹	۴۸۹۹	۱۳۲۵	۲۱۳۲	۳۴۵	۱۲۵۵	۳۰-۳۴ ساله
۹۵۰۶۹۱	۳۴۵۶	۱۱۹۳	۲۴۵۱	۳۶۰	۱۰۹۳	۳۵-۳۹ ساله
۸۷۵۲۱۸	۳۰۸۶	۱۵۱۴	۳۴۶۶	۷۷۳	۱۵۱۶	۴۰-۴۴ ساله
۷۵۶۸۳۰	۲۶۱۰	۱۹۶۰	۳۷۹۰	۸۰۸	۲۱۰۷	۴۵-۴۹ ساله
۶۴۹۷۴۱	۱۸۴۶	۱۳۷۲	۲۴۹۳	۶۲۴	۱۳۲۴	۵۰-۵۴ ساله
۴۹۹۱۳۲	۱۱۴۸	۱۱۰۹	۱۶۵۷	۴۳۱	۹۵۷	۵۵-۵۹ ساله
۳۴۹۱۲۱	۷۸۸	۹۱۷	۱۵۱۰	۳۴۰	۷۱۳	۶۰-۶۴ ساله
۲۵۴۱۷۰	۵۷۴	۸۴۱	۳۲۴۹	۳۱۷	۲۱۶۷	۶۵-۶۹ ساله
۱۹۱۱۷۸	۶۲۳	۱۵۹۰	۱۸۵۰	۲۶۵	۶۷۸	۷۰-۷۴ ساله
۲۷۸۶۱۶	۱۹۴۸	۲۲۵۰	۴۴۷۴	۷۲۲	۱۲۴۳	۷۵ ساله و بیشتر
۱۸۴۰۷	۷۱	۸	۴	۰	۵	نامشخص

مأخذ- مرکز آمار ایران. سرشماری عمومی نفوس و مسکن- آبان ماه ۱۳۹۰.

۱۴- بهزیستی و تأمین اجتماعی _____ سالنامه آماری استان تهران-۱۳۹۲

۱۴-۱۴- معلولین بر حسب نوع معلولیت به تفکیک شهرستان: آبان ۱۳۹۰

شهرستان	نابینا	ناشنوا	اختلال در گفتار و صدا	قطع دست	نقص دست	قطع پا	نقص پا	نقص تنه	اختلال ذهنی
کل استان.....	۱۰۸۸۱	۱۲۰۰۷	۱۴۱۸۰	۳۵۳۳	۱۷۴۱۴	۶۰۰۱	۳۴۴۱۹	۱۹۵۰۹	۴۴۷۴۹
اسلامشهر.....	۴۰۶	۴۲۶	۵۴۹	۱۵۳	۶۴۵	۲۴۴	۱۲۲۶	۹۵۳	۲۷۰۳
بهارستان.....	۴۸۹	۵۰۲	۶۵۵	۱۸۳	۶۷۵	۲۰۱	۱۳۰۴	۷۵۷	۱۷۱۹
پاکدشت.....	۲۷۹	۳۵۴	۵۴۴	۱۳۷	۵۲۴	۱۴۴	۷۹۵	۴۲۷	۱۲۰۳
پیشوا.....	۶۱	۴۸	۷۸	۱۳	۶۶	۲۵	۱۷۳	۱۱۰	۲۶۴
تهران.....	۷۴۵۵	۸۲۸۵	۹۱۵۶	۲۲۳۸	۱۱۹۴۳	۴۱۶۴	۲۴۳۲۹	۱۳۸۷۶	۲۹۵۳۰
دماوند.....	۹۸	۸۳	۲۲۲	۳۵	۱۱۸	۵۵	۲۲۷	۱۲۳	۴۹۵
رباط کریم.....	۱۷۱	۱۵۸	۱۸۶	۵۰	۲۱۱	۱۰۴	۴۲۵	۲۲۹	۵۴۲
ری.....	۳۸۲	۳۵۵	۴۶۳	۱۲۴	۶۵۹	۱۶۲	۱۴۷۲	۶۲۷	۱۶۵۵
شمیرانات.....	۳۶	۴۶	۱۵۵	۸	۵۷	۲۰	۱۰۵	۷۸	۲۳۱
شهریار.....	۵۰۲	۵۸۱	۷۰۹	۱۶۳	۸۱۵	۳۰۷	۱۴۳۷	۷۵۵	۲۱۳۰
فیروزکوه.....	۳۲	۱۹	۳۱	۸	۲۸	۱۳	۳۸	۳۰	۷۱
قدس.....	۲۱۵	۲۸۶	۲۸۰	۸۶	۳۵۱	۹۷	۵۶۰	۳۵۲	۱۲۳۲
ملارد.....	۲۷۱	۳۳۲	۵۰۱	۱۳۸	۵۴۳	۱۸۶	۹۵۰	۴۷۶	۱۱۳۳
ورامین.....	۴۸۴	۵۳۲	۶۵۱	۱۹۷	۷۷۹	۲۷۹	۱۳۷۸	۷۱۶	۱۸۴۱

توضیح: با توجه به تقسیمات کشوری در سرشماری سال ۱۳۹۰، اطلاعات شهرستان پردیس در شهرستان دماوند و شهرستان قرچک در شهرستان ورامین آورده شده است.

مأخذ- مرکز آمار ایران. سرشماری عمومی نفوس و مسکن- آبان ماه ۱۳۹۰.

۱۴-۱۵- واحدهای کمیته امداد امام خمینی و مددجویان تحت پوشش آنها و مبلغ کمک مستمری و سایر پرداختیها

طرح شهید رجایی		تعداد واحد	سال و شهرستان
مبلغ (میلیون ریال)	تعداد نفرات		
۱۵۶۵	۷۶۱۴	۴۸ ^(۱) ۱۳۷۵
۳۸۴۲	۷۶۸۰	۴۸ ۱۳۸۰
۱۱۸۳۸	۵۸۴۴	۵۴ ۱۳۸۵
۱۴۸۸۱	۵۸۴۹	۵۰ ۱۳۸۸
۱۴۷۴۰	۵۴۲۰	۴۵ ۱۳۸۹
۹۰۸۶۴	۷۸۳۶	۵۲ ۱۳۹۰
^(۳) ۷۶۰۱۳	۷۴۵۷	۵۴ ۱۳۹۱
۷۳۳۱۹	۷۱۸۲	۸۲ ۱۳۹۲
۳۵۷۳	۳۵۰	۳ اسلامشهر
۱۰۱۱	۹۹	۲ بهارستان
۳۳۴۸	۳۲۸	۲ پاکدشت
۴۵۹	۴۵	۱ پردیس
۵۲۴۷	۵۱۴	۴ پیشوا
۱۴۲۱	۱۳۹	۳۸ تهران
۶۸۵۰	۶۷۱	۴ دماوند
۸۹۸۴	۸۸۰	۲ رباط کریم
۳۹۴۱	۳۸۶	۵ ری
۱۸۶۸	۱۸۳	۵ شمیرانات
۹۱۸۸	۹۰۰	۴ شهریار
۱۱۱۲۷	۱۰۹۰	۲ فیروزکوه
۳۴۷	۳۴	۳ قدس
۴۵۲۲	۴۴۳	۲ قرچک
۵۵۹۴	۵۴۸	۳ ملارد
۵۸۳۹	۵۷۲	۲ ورامین

۱۴-۱۵ واحدهای کمیته امداد امام خمینی و مددجویان تحت پوشش آنها و مبلغ کمک مستمری و سایر پرداختیهها(دنباله)

سال و شهرستان	طرح مددجویی		
	تعداد نفرات دایمی	تعداد نفرات موردی ^(۲)	مبلغ(میلیون ریال)
..... ^(۱) ۱۳۷۵	۸۸۰۶۱	۱۲۷۰۸۲	۳۱۶۳۵
..... ۱۳۸۰	۱۲۲۹۴۹	۱۳۳۹۰۰	۱۲۱۷۲۳
..... ۱۳۸۵	۱۰۳۶۵۹	۱۸۲۳۴۷	۳۸۵۵۲۲
..... ۱۳۸۸	۱۰۷۲۴۱	۲۰۴۸۶۲	۸۳۴۰۹۸
..... ۱۳۸۹	۹۷۰۳۹	۲۰۵۷۶۶	۹۳۳۹۵۹
..... ۱۳۹۰	۱۰۷۴۲۲	۱۹۸۷۳۹	۱۲۴۵۸۷۲
..... ۱۳۹۱	۱۲۰۴۸۴	۳۶۱۸۱۹	۱۲۲۷۸۲۴ ^(۳)
..... ۱۳۹۲	۱۲۱۸۰۰	۱۱۴۳۲۶	۱۲۴۳۴۱۰
..... اسلامشهر	۶۹۱۸	۲۴۲۹۵	۷۰۶۲۳
..... بهارستان	۱۰۴۹۸	۳۳۶۰	۱۰۷۱۷۰
..... پاکدشت	۴۹۴۳	۳۰۷۶	۵۰۴۶۱
..... پردیس	۱۱۲۷	۱۰۹۸	۱۱۵۰۵
..... پیشوا	۱۹۶۶	۹۷۴	۲۰۰۷۰
..... تهران	۴۷۲۸۴	۴۷۸۱۳	۴۸۲۷۰۵
..... دماوند	۱۴۰۳	۳۸۲۰	۱۴۳۲۳
..... رباط کریم	۳۹۳۳	۸۳۲	۴۰۱۵۱
..... ری	۱۰۷۳۱	۱۱۳۴۵	۱۰۹۵۴۹
..... شمیرانات	۱۷۷۴	۱۴۳۵	۱۸۱۱۰
..... شهریار	۹۷۶۵	۴۵۸۱	۹۹۶۸۷
..... فیروزکوه	۷۴۲	۳۷۶	۷۵۷۵
..... قدس	۴۹۳۸	۴۷۸۵	۵۰۴۱۰
..... قرچک	۶۱۴۵	۱۳۲	۶۲۷۳۲
..... ملارد	۴۰۶۶	۳۲۱۵	۴۱۵۰۸
..... ورامین	۵۵۶۷	۳۱۸۹	۵۶۸۳۱

(۱) شامل اطلاعات استان قزوین نیز می باشد.

(۲) مبلغ کمک مستمری به افراد تحت پوشش کمکهای موردی، پرداخت نمی شود.

(۳) اطلاعات توسط اداره کل ذیربط تجدیدنظر شده است.

مأخذ- کمیته امداد امام خمینی(ره) استان تهران.

سالنامه آماری استان تهران-۱۳۹۲ _____ ۱۴- بهزیستی و تأمین اجتماعی

۱۴-۱۶- استفاده کنندگان از خدمات درمانی، آموزشی و فرهنگی کمیته امداد امام خمینی و وامها و مبالغ پرداخت شده

خدمات آموزشی و فرهنگی		خدمات درمانی و امور بیمه			سال و شهرستان
هزینه (میلیون ریال)	تعداد محصلان استفاده کننده	هزینه (میلیون ریال)	تعداد نفرات موردی	تعداد نفرات دائمی	
۳۲۳۶	۲۵۸۶۶	۳۵۷۲۷	۸۵۱۹	۱۱۲۱۷۵ ^(۱) ۱۳۷۵
۱۲۱۹۳	۳۹۸۳۰	۳۸۴۱۷	۳۱۵۷	۲۰۱۹۴۳ ۱۳۸۰
۳۰۷۱۰	۲۴۴۵۸	۷۲۵۵۱	۴۳۳۶	۹۵۵۴۶ ۱۳۸۵
۵۵۷۰۵	۲۰۴۸۳	۱۴۲۸۸۵	۸۱۸۸	۹۲۸۰۴ ۱۳۸۸
۶۲۲۴۶	۱۷۴۴۰	۲۵۴۵۴۵	۴۳۶۳	۸۲۷۲۷ ۱۳۸۹
۷۸۲۳۶	۱۶۷۶۱	۱۴۸۹۸۵	۶۵۰۶	۸۱۲۱۳ ۱۳۹۰
۸۶۴۹۸	۱۵۶۱۹	۱۵۷۳۸۷	۱۷۲۷۵	۷۳۵۷۲ ۱۳۹۱
۹۷۹۱۹	۱۵۹۰۲	۲۰۲۴۱۶	۴۴۰۵	۹۸۱۷۱۵ ۱۳۹۲
۲۲۷۵	۹۱۷	۴۲۴۱	۴۲۵	۷۶۴۷ اسلامشهر
۱۹۵۳	۸۷۰	۱۸۸۰	۳۵	۵۷۲۲ بهارستان
۲۱۸۶	۶۰۶	۲۷۳۶	۱۲۷	۴۲۶۹ پاکدشت
۲۷۰	۱۹۹	۳۱	۳۵	۹۲۳ پردیس
۱۲۴۵	۲۸۷	۱۳۵۰	۷	۱۵۵۶ پیشوا
۷۱۵۶۳	۶۶۷۹	۱۵۸۲۴۹	۳۱۵۹	۳۸۶۵۶ تهران
۱۱۷۳	۱۶۳	۱۹۳۵	۱۴۲	۱۰۲۴ دماوند
۱۴۰۵	۴۹۹	۱۸۸۹	۱۳	۳۴۹۹ رباط کریم
۲۴۱۳	۱۲۶۰	۴۰۶۵	۲۲۷	۹۲۸۱ ری
۲۳۴۶	۵۴۵	۹۹۵	۵۷	۱۶۲۷ شمیرانات
۳۸۷۰	۱۱۱۸	۴۵۸۹	۷۵	۸۱۷۵ شهریار
۸۱۴	۱۴۱	۱۸۳۵	۱۲	۳۹۷ فیروزکوه
۲۰۹۰	۴۶۹	۲۱۹۵	۳۲	۴۳۶۳ قدس
۱۰۱۷	۹۲۰	۱۹۷۰	۱۵	۳۸۷۷ قرچک
۱۹۱۸	۵۳۷	۱۲۲۳۰	۲۸	۳۴۴۱ ملارد
۱۳۸۱	۶۹۲	۲۲۲۶	۱۶	۴۲۵۸ ورامین



۱۴- بهزیستی و تأمین اجتماعی _____ سالنامه آماری استان تهران-۱۳۹۲

۱۴-۱۶- استفاده کنندگان از خدمات درمانی، آموزشی و فرهنگی کمیته امداد امام خمینی و وامها و مبالغ پرداخت شده (دنباله)

اعطای وام خودکفائی		اعطای وام قرض الحسنه		سال و شهرستان
تعداد	مبلغ (میلیون ریال)	تعداد	مبلغ (میلیون ریال)	
۳۸۱	۷۵۹	۴۱۱۱	۱۷۲۴ ^(۱) ۱۳۷۵
۱۱۲۶	۷۹۸۳	۶۰۴۹	۱۹۹۵۱ ۱۳۸۰
۲۹۱۸	۱۶۲۹۶۱	۱۶۷۶۶	۷۵۵۰۵ ۱۳۸۵
۲۲۸۱	۱۰۳۴۱۸	۲۴۷۰۲	۱۹۶۰۳۳ ۱۳۸۸
۲۸۹۲	۱۸۱۹۷۹	۹۲۲۱	۸۴۱۰۰ ۱۳۸۹
۴۸۱۸	۲۸۰۳۸۰	۱۵۰۲۸	۱۵۰۶۹۷ ۱۳۹۰
۸۶۸۸	۴۸۲۵۶۶	۱۹۹۴۸	۱۷۲۰۴۱ ۱۳۹۱
۷۹۲۸	۶۱۳۸۴۶	۱۹۳۵۱	۲۱۲۶۹۱ ۱۳۹۲
۴۴۲	۳۴۴۲۰	۶۶۳	۷۶۷۱ اسلامشهر
۲۲۹	۱۴۶۴۹	۵۸۴	۶۳۶۶ بهارستان
۱۵۱	۱۱۲۷۰	۷۷۰	۶۷۳۷ پاکدشت
۳	۱۶۰	۳۵	۵۴۲ پردیس
۲۳۵	۱۶۰۰۸	۲۹۳	۲۸۷۳ پیشوا
۳۹۶۹	۳۱۸۵۵۰	۱۲۲۵۹	۱۴۰۷۶۴ تهران
۲۸۷	۲۱۶۸۵	۶۵۵	۸۱۵۱ دماوند
۲۰۸	۱۶۶۵۷	۴۴۰	۴۰۳۰ رباط کریم
۴۱۰	۳۱۹۷۰	۸۷۶	۸۸۶۰ ری
۱۹۶	۱۹۱۴۸ شمیرانات
۶۱۰	۴۲۲۳۱	۷۴۳	۸۱۶۲ شهریار
۱۴۳	۱۲۷۳۰	۳۷۲	۳۴۴۸ فیروزکوه
۳۰۹	۱۹۶۰۸	۵۲۱	۴۴۴۶ قدس
۱۹۹	۱۱۵۳۸	۳۷۹	۳۴۶۰ قرچک
۲۶۵	۲۶۰۴۸	۳۳۸	۳۸۴۸ ملارد
۲۷۲	۱۷۱۷۴	۴۲۳	۳۳۳۳ ورامین

(۱) شامل اطلاعات استان قزوین نیز می باشد.

مأخذ- کمیته امداد امام خمینی (ره) استان تهران.

سالنامه آماری استان تهران-۱۳۹۲ _____ ۱۴- بهزیستی و تأمین اجتماعی

۱۴-۱۷- خدمات عمرانی و کمک هزینه ازدواج به مددجویان توسط کمیته امداد امام خمینی و مبلغ پرداخت شده

کمک هزینه ازدواج		خدمات عمرانی		سال و شهرستان
مبلغ (میلیون ریال)	تعداد مزدوجین	مبلغ (میلیون ریال)	تعداد	
۲۴۲۸	۲۲۴۷	۲۵۰۹	۹۳۴ ^(۱) ۱۳۷۵
۶۶۳۵	۴۴۱۹	۵۲۰۹	۱۷۸۳۱۳۸۰
۱۶۸۲۱	۵۵۹۳	۱۷۳۳۰	۲۱۴۰۱۳۸۵
۲۴۸۹۲	۶۸۴۲	۵۷۵۳۴	۲۵۲۱۱۳۸۸
۳۱۲۰۹	۶۹۹۴	۳۹۳۱۹	۳۹۰۴ ^(۲) ۱۳۸۹
۳۶۶۹۷	۵۲۶۴	۶۷۱۵۸	۲۶۹۴ ^(۳) ۱۳۹۰
۱۸۴۶۰	۲۴۱۶	۶۸۹۶۸	۲۳۸۹ ^(۳) ۱۳۹۱
۳۱۲۷۹	۲۵۵۴	۳۱۹۰۲	۲۱۳۴ ۱۳۹۲
۱۳۵۵	۱۱۳	۱۷۸۳	۹۵اسلامشهر
۱۶۵۵	۱۸۷	۱۹۹۲	۱۴۲بهارستان
۱۲۱۰	۱۱۲	۷۹۲	۱۳۲پاکدشت
۶۵	۵	۱۰۰	۱پردیس
۶۷۵	۵۶	۷۲۲	۱۱۹پیشوا
۱۰۶۸۰	۷۸۵	۱۰۹۷۳	۳۱۱تهران
۷۵۲	۵۱	۱۳۵۰	۱۷۲دماوند
۱۴۷۰	۱۱۱	۱۵۴۱	۱۱۹رباط کریم
۴۷۳۸	۳۱۶	۲۵۱۱	۱۷۳ری
۲۹۵	۲۰	۹۳۱	۱۷۲شمیرانات
۹۳۷	۲۰۰	۱۴۷۱	۸۳شهریار
۴۰۹	۶۲	۲۵۴۹	۱۳۲فیروزکوه
۱۱۵۳	۱۰۸	۱۶۲۷	۱۴۲قدس
۱۵۷۵	۱۲۵	۱۶۹۱	۱۷۲قرچک
۱۳۷۷	۱۱۵	۹۲۸	۶۹ملارد
۲۹۳۳	۱۸۸	۹۴۱	۱۰۰ورامین

(۱) شامل اطلاعات استان قزوین نیز می باشد.

(۲) اطلاعات توسط اداره کل ذیربط تجدیدنظر شده است.

مأخذ- کمیته امداد امام خمینی(ره) استان تهران.

۱۴-۱۸- خانوارهای تحت پوشش سازمان بنیاد شهید و امور ایثارگران بر حسب نوع

تعداد آزادگان	خانواده فرد آزاده		خانواده فرد شهید		سال و شهرستان
	همسر و فرزندان	والدین	همسر و فرزندان	والدین	
-	-	-	۱۶۵۹۷	۳۴۸۷۷ ۱۳۸۵
۷۹۵۳	۱۲۶۷۳	۲۳۳۳	۱۶۸۵۶	۳۷۸۱۱ ۱۳۸۸
۷۱۲۳	۱۰۰۲۴	۲۵۹۹	۱۲۸۹۹	۲۹۰۷۶ ۱۳۸۹
۷۰۱۶	۱۰۵۰۲	۱۹۵۲	۱۲۸۳۶	۲۶۲۳۹ ۱۳۹۰
۷۰۷۹	۱۰۳۱۹	۲۲۹۵	۱۳۲۲۰	۲۵۳۲۱ ۱۳۹۱
۷۱۱۰	۱۰۵۱۰	۲۲۸۴	۱۳۴۵۱	۲۵۱۸۶ ۱۳۹۲
۳۰۵	۱۰۱۴	۱۹۸	۱۲۳۲	۱۵۷۲ اسلامشهر
۴۱	۱۶۷	۶۰	۱۲۰	۱۵۹ بهارستان
۵۴	۲۲۱	۵۶	۲۷۲	۳۹۲ پاکدشت
۲۸	۱۰۴	۴۲	۱۵۱	۲۳۲ پیشوا
۵۶۸۳	۵۴۸۲	۶۸۵	۷۴۹۳	۱۷۵۹۰ تهران و شمیرانات
۶۶	۲۲۱	۱۱۲	۲۳۷	۲۶۷ دماوند و پردیس
۴۷	۱۲۹	۹۲	۱۵۶	۲۹۴ رباط کریم
۴۴۵	۱۴۱۷	۴۴۸	۱۹۴۹	۱۹۳۷ ری
۱۵۴	۶۳۷	۱۵۴	۴۸۷	۷۴۶ شهریار
۱۱	۳۵	۱۴	۳۹	۱۰۸ فیروزکوه
۶۱	۱۹۱	۴۲	۳۳۰	۴۲۰ قدس
۴۹	۱۴۲	۶۱	۱۰۷	۲۶۳ ملارد
۱۶۶	۷۵۰	۳۲۰	۸۷۸	۱۲۰۶ ورامین و قرچک

مأخذ- سازمان بنیاد شهید و امور ایثارگران تهران بزرگ.

- سازمان بنیاد شهید و امور ایثارگران شهرستانهای استان تهران.

۱۹-۱۴- افراد تحت پوشش سازمان بنیاد شهید و امور ایثارگران

تعداد افراد	سال و شهرستان
۲۱۸۹۳۸	۱۳۸۵
۱۷۴۹۴۴	۱۳۸۸
۱۹۲۱۲۸	۱۳۸۹
۲۰۸۰۷۹	۱۳۹۰
۲۲۳۷۵۰	۱۳۹۱
۲۳۱۶۵۹	۱۳۹۲
۲۵۷۲۹	اسلامشهر
۴۲۴۸	بهارستان
۶۴۲۹	پاکدشت
۲۵۴۹	پیشوا
۱۱۷۵۹۰	تهران و شمیرانات
۶۷۰۱	دماوند و پردیس
۳۲۷۶	رباط کریم
۳۴۱۳۸	ری
۱۰۳۰۵	شهریار
۱۲۱۴	فیروزکوه
۴۰۸۶	قدس
۲۹۹۲	ملارد
۱۲۴۰۲	ورامین و قرچک

مأخذ- سازمان بنیاد شهید و امور ایثارگران تهران بزرگ.

- سازمان بنیاد شهید و امور ایثارگران شهرستانهای استان تهران.

۱۴- بهزیستی و تأمین اجتماعی _____ سالنامه آماری استان تهران-۱۳۹۲

۲۰-۱۴- خانوارهای شاهد مستمری بگیر^(۱) تحت پوشش سازمان بنیاد شهید و امور ایثارگران و مبلغ پرداختی به آنان

همسر و فرزندان		والدین		جمع		سال و شهرستان
مبلغ (میلیون ریال)	تعداد	مبلغ (میلیون ریال)	تعداد	مبلغ (میلیون ریال)	تعداد	
۴۸۹۲۶۲	۱۲۱۸۳	۶۴۸۶۶۳	۲۷۴۷۹	۱۱۳۷۹۲۵	۳۹۶۶۲	۱۳۸۵
۶۸۸۱۵۰	۱۰۲۹۵	۶۷۸۰۷۶	۲۲۳۳۵	۱۳۶۶۲۲۶	۳۲۶۳۰	۱۳۸۸
۷۸۴۱۱۸	۸۹۸۵	۸۳۵۰۲۰	۱۸۸۸۰	۱۶۱۹۱۳۸	۲۷۸۶۵	۱۳۸۹
۸۸۱۵۶۰	۹۱۶۶	۱۰۱۳۹۰۴	۱۸۲۶۷	۱۸۹۵۴۶۴	۲۷۴۳۳	۱۳۹۰
۹۷۹۱۳۱	۹۲۱۱	۱۱۱۱۱۹۰	۱۷۷۴۶	۲۰۹۰۳۲۱	۲۶۹۵۷	۱۳۹۱
۱۶۲۹۰۹۸	۹۴۰۸	۱۲۳۷۷۸۹	۱۷۳۵۱	۲۸۶۶۸۸۷	۲۶۷۵۹	۱۳۹۲
۷۶۴۳	۳۸۶	۱۶۲۹۲	۱۲۶۹	۲۳۹۳۵	۱۶۵۵	اسلامشهر
۴۹۰	۲۵	۱۷۷۰	۱۲۳	۲۲۶۰	۱۴۸	بهارستان
۱۹۳۴	۹۴	۲۹۶۵	۲۱۸	۴۸۹۹	۳۱۲	پاکدشت
۵۷۲	۲۶	۱۷۷۸	۱۳۱	۲۳۵۰	۱۵۷	پیشوا
۱۵۹۴۴۹۰	۷۷۱۴	۱۱۷۰۵۴۶	۱۲۳۳۴	۲۷۶۵۰۳۶	۲۰۰۴۸	تهران و شمیرانات
۱۴۷۱	۹۷	۲۸۶۵	۲۰۲	۴۳۳۶	۲۹۹	دماوند و پردیس
۱۱۱۹	۵۲	۱۹۹۱	۱۳۵	۳۱۱۰	۱۸۷	رباط کریم
۹۸۲۷	۴۷۷	۲۰۰۸۲	۱۴۷۷	۲۹۹۰۹	۱۹۵۴	ری
۳۴۲۵	۱۵۳	۶۰۳۴	۴۴۸	۹۴۵۹	۶۰۱	شهریار
۲۱۰	۱۳	۱۱۷۸	۸۲	۱۳۸۸	۹۵	فیروزکوه
۱۹۰۷	۸۳	۲۴۹۶	۱۹۶	۴۴۰۳	۲۷۹	قدس
۷۵۹	۳۷	۱۷۴۱	۱۲۸	۲۵۰۰	۱۶۵	ملارد
۵۲۵۱	۲۵۱	۸۰۵۱	۶۰۸	۱۳۳۰۲	۸۵۹	ورامین و قرچک

(۱) والدین، همسر و فرزندان دو خانوار جداگانه محسوب شده اند.

مأخذ- سازمان بنیاد شهید و امور ایثارگران تهران بزرگ.

- سازمان بنیاد شهید و امور ایثارگران شهرستانهای استان تهران.

سالنامه آماری استان تهران-۱۳۹۲ _____ ۱۴- بهزیستی و تأمین اجتماعی

۱۴-۲۱- استفاده کنندگان از خدمات ارائه شده به خانوارهای شاهد تحت پوشش سازمان بنیاد شهید و امور ایثارگران و مبلغ پرداخت شده (میلیون ریال)

سال	خدمات درمانی		آموزشی		فرهنگی		حرفه آموزی و اشتغال	
	مورد	هزینه	مورد	هزینه	مورد	هزینه	مورد	هزینه
۱۳۸۵	۱۹۴۹۰۰	۴۹۲۶۴	۵۲۵۸۵	۱۱۱۳۲۲	۵۰۶۳۳	۶۲۱۵۹	۲۰۲۶	۱۰۱۸۴
۱۳۸۸	-	۵۴۷۱۱	-	۱۸۳۳۷۲	-	۲۵۲۴۷	(۳)۶۷۰	۱۵۴۲۶
۱۳۸۹	-	۴۲۱۲۸	-	۱۸۶۸۷۶	-	۲۸۶۸۳	(۳)۶۵۰	۱۰۹۱۰
۱۳۹۰	-	۴۵۳۵۱	-	۲۶۵۲۰۰	-	۵۶۰۷۴	(۳)۶۸۸	۹۴۲۱
۱۳۹۱	-	۲۷۸۰۴	-	۱۸۶۸۸۲	-	۱۴۱۲۱	۳۳۰	۵۳۷۰
۱۳۹۲	-	۷۱۴۹۳	-	۲۷۲۸۴۷	-	۲۶۲۱۰	۱۲۳۲	۱۴۹۷۰

سال	مسکن		کمک هزینه ازدواج		کمکهای مربوط به سایر موارد ^(۱)
	مورد	مبلغ	تعداد	مبلغ	
۱۳۸۵	۹۹۹	۶۹۴۵۷	۱۶۳۳	۱۱۷۹۴	۳۴۱۳۶۳
۱۳۸۸	(۳)۳۷۸۴	۶۱۲۴۸۷	(۳)۱۵۴۹	۲۱۳۰۰	۲۲۳۶۱
۱۳۸۹	(۳)۸۱۲۰	۱۶۲۴۰۶۷	(۳)۱۱۱۱	۱۴۰۵۵	-
۱۳۹۰	(۳)۹۳۱۵	۱۸۸۲۹۶۷	(۳)۱۲۱۶	۱۵۲۰۴	-
۱۳۹۱	۵۸۹۳	۲۱۹۰۷۸۷	۳۰۲	۳۹۹۷	(۳)۳۵۲۶
۱۳۹۲	۴۶۲۳	۲۷۸۰۴۴۴	۴۷۶	۸۳۹۰	۹۳۳۹

(۱) شامل کمکهای نقدی و غیر نقدی مربوط به سرانه ی بیمه ی همگانی، برگزاری مراسم، مددکاری و ... است.

(۲) اطلاعات فقط شامل تهران بزرگ می باشد.

(۳) اطلاعات فقط شامل شهرستانهای استان تهران می باشد.

مأخذ- سازمان بنیاد شهید و امور ایثارگران تهران بزرگ.

- سازمان بنیاد شهید و امور ایثارگران شهرستانهای استان تهران.

۱۴- بهزیستی و تأمین اجتماعی _____ سالنامه آماری استان تهران-۱۳۹۲

۱۴-۲۲- جانبازان تحت پوشش سازمان بنیاد شهید و امور ایثارگران بر حسب درصد جانبازی

سال و شهرستان	جمع	تا ۲۵ درصد	۲۵ درصد و بالاتر
..... ۱۳۸۵	۶۴۷۳۱	۳۴۴۵۰	۳۰۲۸۱
..... ۱۳۸۸	۷۷۰۹۲	۴۲۷۷۳	۳۴۳۱۹
..... ۱۳۸۹	۶۸۶۵۴	۳۷۹۵۷	۳۰۶۹۷
..... ۱۳۹۰	۶۷۸۷۲	۳۷۳۳۷	۳۰۵۳۵
..... ۱۳۹۱	۶۸۸۸۰	۳۶۸۹۵	۳۱۹۸۵
..... ۱۳۹۲	۷۰۳۹۲	۳۸۰۷۳	۳۲۳۱۹
اسلامشهر	۴۵۷۱	۳۰۰۰	۱۵۷۱
بهارستان	۷۰۵	۵۳۴	۱۷۱
پاکدشت	۱۰۰۷	۶۲۴	۳۸۳
پیشوا	۳۳۷	۱۹۶	۱۴۱
تهران و شمیرانات	۴۹۵۳۳	۲۴۶۲۸	۲۴۹۰۵
دماوند و پردیس	۹۹۹	۶۶۳	۳۳۶
رباط کریم	۵۱۹	۳۴۴	۱۷۵
ری	۶۶۲۵	۳۷۴۰	۲۸۸۵
شهریار	۱۸۳۳	۱۱۵۷	۶۷۶
فیروزکوه	۲۷۰	۱۷۹	۹۱
قدس	۷۷۸	۵۰۸	۲۷۰
ملارد	۴۳۲	۳۳۵	۹۷
ورامین و قرچک	۲۷۸۳	۲۱۶۵	۶۱۸

مأخذ- سازمان بنیاد شهید و امور ایثارگران تهران بزرگ.

- سازمان بنیاد شهید و امور ایثارگران شهرستانهای استان تهران.

سالنامه آماری استان تهران-۱۳۹۲ _____ ۱۴- بهزیستی و تأمین اجتماعی

۱۴-۲۳- جانبازان حالت اشتغال و مستمری بگیران تحت پوشش بنیاد شهید و امور ایثارگران و مبلغ پرداختی به آنان: ۱۳۹۲

مبلغ پرداختی بابت اشتغال (میلیون ریال)	مستمری پرداختی (میلیون ریال)	تعداد حالت اشتغال	تعداد مستمری بگیران	شهرستان
۱۰۷۷۸۰۵	۴۷۴۳۳۹	۹۸۳۲	۷۸۶۴	کل استان
۸۶۵۹	۲۱۷۳	۷۴۶	۳۵۴	اسلامشهر
۴۶۰	۴۲۸	۷۲	۶۲	بهارستان
۱۲۶۴	۷۳۲	۱۱۷	۱۱۰	پاکدشت
۵۱۲	۱۸۱	۴۲	۲۸	پیشوا
۱۰۴۱۶۷۷	۴۶۲۵۰۷	۶۶۴۸	۵۹۶۱	تهران و شمیرانات
۱۸۸۱	۵۶۶	۱۶۰	۹۵	دماوند و پردیس
۵۳۷	۲۵۱	۴۹	۳۹	رباط کریم
۱۳۳۴۹	۴۰۶۰	۱۱۲۷	۶۴۴	ری
۳۳۰۸	۱۱۰۹	۲۸۱	۱۸۳	شهریار
۳۱۰	۵۰	۲۵	۸	فیروزکوه
۱۰۶۷	۲۳۷	۱۰۰	۴۵	قدس
۶۴۹	۲۶۳	۶۱	۴۴	ملارد
۴۱۳۲	۱۷۸۲	۳۹۴	۲۹۱	ورامین و قرچک

مأخذ- سازمان بنیاد شهید و امور ایثارگران تهران بزرگ.

- سازمان بنیاد شهید و امور ایثارگران شهرستانهای استان تهران.

۱۴- بهزیستی و تأمین اجتماعی _____ سالنامه آماری استان تهران-۱۳۹۲

۱۴-۲۴- کارگاههای تحت پوشش سازمان تأمین اجتماعی بر حسب نوع فعالیت: ۱۳۹۲

شهرستان	جمع	کارگاههای فعال	کارگاههای نیمه فعال
کل استان.....	۴۵۵۵۱۷	۲۷۸۱۳۵	۱۷۷۴۵۲
اسلامشهر.....	۱۵۷۷۴	۵۹۷۵	۹۷۹۹
بهارستان.....	۸۴۷۵	۳۱۵۷	۵۳۱۸
پاکدشت.....	۱۵۴۹۴	۹۶۴۷	۵۸۴۷
تهران.....	۳۲۲۷۹۲	۲۱۹۹۰۱	۱۰۲۸۹۱
دماوند و پردیس.....	۲۰۵۸۲	۶۸۳۶	۱۳۷۴۶
رباط کریم.....	۹۱۸۴	۴۵۹۹	۴۵۸۵
ری.....	۶۵۱۷	۳۶۲۹	۲۸۸۸
شمیرانات.....	۲۳۵۳	۱۴۱۹	۹۳۴
شهریار و ملارد.....	۲۳۴۰۳	۹۰۷۴	۱۴۳۲۹
فیروزکوه.....	۱۸۴۱	۱۰۴۴	۷۹۷
قدس.....	۷۹۱۶	۴۲۷۲	۳۶۴۴
قرچک.....	۶۰۴۷	۳۱۳۸	۲۹۰۹
ورامین و پیشوا.....	۱۵۲۰۹	۵۴۴۴	۹۷۶۵

مأخذ- اداره کل تأمین اجتماعی شرق تهران بزرگ.

- اداره کل تأمین اجتماعی غرب تهران بزرگ.

- اداره کل تأمین اجتماعی شهرستانهای استان تهران.

سالنامه آماری استان تهران-۱۳۹۲

۱۴- بهزیستی و تأمین اجتماعی

۱۴-۲۵- بیمه شدگان اصلی تحت پوشش سازمان تأمین اجتماعی بر حسب نوع بیمه و شهرستان: ۱۳۹۲

شهرستان	جمع کل	اجباری	اختیاری	حرف و مشاغل	بیکاری	کامیونداران ^(۱)	خاص
کل استان	۲۹۱۳۶۱۰	۲۳۲۱۴۸۹	۲۱۳۳۲۱	۱۰۰۵۰۲	۴۱۵۶۸	۱۰۴۹۵۹	۱۳۱۷۷۱
اسلامشهر	۶۱۳۳۲	۴۲۶۴۲	۴۲۷۸	۳۷۵۶	۱۴۵۶	۴۵۴۰	۴۶۶۰
بهارستان	۲۲۹۲۵	۱۸۲۶۷	۱۰۴	۱۷۷	۵۰۰	۳۷۴۲	۱۳۵
پاکدشت	۷۱۸۳۲	۵۴۹۱۰	۳۴۸۲	۱۱۳۷	۸۹۹	۳۳۰۶	۸۰۹۸
تهران	۲۳۶۳۰۴۶	۱۹۱۷۵۷۱	۱۷۷۵۷۵	۸۱۱۸۸	۲۹۹۳۷	۶۴۵۶۲	۹۲۲۱۳
دماوند و پردیس	۶۰۴۶۸	۴۹۱۳۸	۴۱۸۶	۱۸۰۹	۹۳۴	۲۳۷۴	۲۰۲۷
رباط کریم	۶۵۳۵۸	۴۷۱۵۱	۳۱۵۶	۳۶۹۴	۱۵۸۳	۴۲۱۷	۵۵۵۷
ری	۴۳۷۶۵	۴۲۱۱۵	۶۶۷	۱۰۶	۲۴۲	۳۰۴	۳۳۱
شمیرانات	۶۸۴۳	۴۷۷۷	۸۵۷	۵۹۶	۴۵	۴۰۱	۱۶۷
شهریار و ملارد	۱۰۱۱۱۳	۶۸۰۳۹	۷۷۵۸	۳۳۵۷	۲۵۳۳	۱۱۲۹۵	۸۱۳۱
فیروزکوه	۷۵۴۱	۵۳۰۱	۳۲۶	۳۵۰	۹۲	۴۱۸	۱۰۵۴
قدس	۵۱۴۷۳	۳۷۱۳۷	۳۹۳۹	۱۳۴۹	۲۰۶۷	۳۹۵۵	۳۰۲۶
قرچک	۲۰۹۰۹	۱۰۹۹۹	۳۵۱۰	۱۰۵۴	۶۶۴	۲۰۸۳	۲۵۹۹
ورامین و پیشوا	۳۷۰۰۵	۲۳۴۴۲	۳۴۸۳	۱۹۲۹	۶۱۶	۳۷۶۲	۳۷۷۳

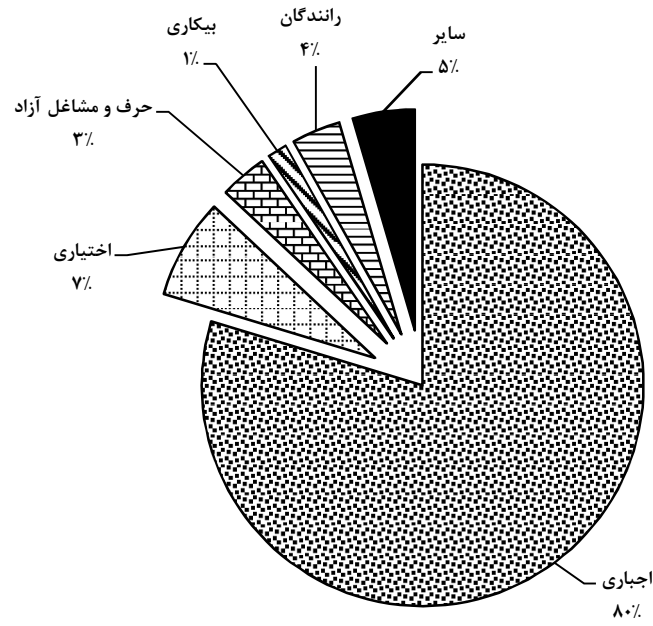
(۱) شامل رانندگان مسافربری و باربری می باشد.

مأخذ- اداره کل تأمین اجتماعی شرق تهران بزرگ.

- اداره کل تأمین اجتماعی غرب تهران بزرگ.

- اداره کل تأمین اجتماعی شهرستانهای استان تهران.

۱۴-۱- بیمه شدگان اصلی تحت پوشش سازمان تأمین اجتماعی: ۱۳۹۲



مبنا: جدول ۱۴-۲۵

سالنامه آماری استان تهران-۱۳۹۲ _____ ۱۴- بهزیستی و تأمین اجتماعی

۱۴-۲۶- کمکهای نقدی و غرامت پرداخت شده به بیمه شدگان تحت پوشش سازمان تأمین اجتماعی (میلیون ریال)

غرامت دستمزد ایام بارداری		کمک هزینه ازدواج		جمع		سال
مبلغ	تعداد (مورد)	مبلغ	تعداد (مورد)	مبلغ	تعداد (مورد)	
۱۴۳۱	۹۸۶	۱۹۵۰	۳۵۱۶	۹۵۷۳۲	۲۸۱۶۲	۱۳۷۵
۸۱۳۲	۳۸۰۴	۸۶۱۴	۱۱۸۱۹	۳۱۶۳۲۸	۷۰۳۲۷	۱۳۸۰
۳۴۴۳۹	۸۳۳۰	۵۰۶۱۴	۲۵۴۰۰	۹۲۹۴۹۳۷	۱۰۵۴۹۲	۱۳۸۵
۸۲۰۲۶ ^(۱)	۸۹۹۷	۷۲۰۵۹ ^(۱)	۲۰۰۴۶	۱۶۵۶۱۶۷ ^(۱)	۸۶۳۹۴	۱۳۸۸
۱۷۳۳۴۷	۱۴۵۹۲	۱۱۸۸۶۸	۲۸۶۷۷	۲۳۲۰۹۱۷	۱۴۱۰۵۵	۱۳۸۹
۱۹۹۲۱۱	۱۴۵۳۶	۱۲۹۵۵۵	۲۷۴۹۸	۲۷۴۸۴۶۳	۱۲۱۳۲۹	۱۳۹۰
۲۵۲۳۱۵	۱۶۸۳۳	۱۴۲۷۰۱	۲۶۱۶۲	۳۳۹۰۷۶۸	۱۱۶۸۳۹	۱۳۹۱
۳۳۵۲۹۳	۱۹۰۶۶	۱۶۸۴۶۰	۲۶۳۹۵	۴۱۸۹۹۷۸	۱۱۶۵۵۱	۱۳۹۲



۱۴- بهزیستی و تأمین اجتماعی _____ سالنامه آماری استان تهران-۱۳۹۲

۱۴-۲۶- کمکهای نقدی و غرامت پرداخت شده به بیمه شدگان تحت پوشش سازمان تأمین اجتماعی (دنباله) (میلیون ریال)

کمکهای نقدی مربوط به سایر موارد	مبلغ نقدی مقرری ایام بیکاری	غرامت دستمزد ایام بیماری				غرامت نقص عضو		سال
		ناشی از موارد دیگر		ناشی از کار		مبلغ	تعداد(مورد)	
		مبلغ	تعداد(مورد)	مبلغ	تعداد(مورد)			
۴۰۲۰۲	۳۹۳۵۴	۱۰۱۱۱	۲۱۶۹۲	۷۰۹	۱۸۳۱	۱۹۷۵	۱۳۷	۱۳۷۵
۱۱۴۷۷۶	۱۴۷۶۴۷	۳۳۵۳۱	۵۰۰۸۱	۲۷۵۵	۴۲۹۵	۸۷۳	۳۲۸	۱۳۸۰
۸۴۴۹۵۵۸	۷۳۶۳۲۶	۱۱۲۲۵	۶۴۴۱۲	۱۰۹۱۵	۷۱۵۷	۱۸۶۰	۱۹۳	۱۳۸۵
۴۱۷۱۸	۱۲۸۵۲۱۱	۱۵۹۱۵۴	۵۱۶۶۲	۱۴۰۵۲	۵۶۰۱	۱۹۴۷	۸۸	۱۳۸۸ ^(۱)
۶۷۱۱۸	۱۶۹۶۳۷۵	۲۲۶۰۵۸	۹۱۸۱۲	۱۹۶۹۷	۵۶۹۹	۱۹۴۵۴	۲۷۵	۱۳۸۹
۲۶۱۴۹	۲۱۲۵۳۴۵	۲۴۵۶۸۰	۷۳۸۴۰	۲۰۳۸۶	۵۳۱۲	۲۱۳۷	۱۴۳	۱۳۹۰
۲۰۹۹۰	۲۶۹۱۷۴۷	۲۵۶۳۶۰	۶۸۰۴۲	۲۳۹۳۵	۵۶۵۸	۲۷۲۰	۱۴۴	۱۳۹۱
۳۵۰۰۷	۳۳۱۹۵۴۰	۳۰۰۱۴۴	۶۵۵۵۸	۲۷۷۱۳	۵۲۸۹	۳۸۲۱	۲۴۳	۱۳۹۲

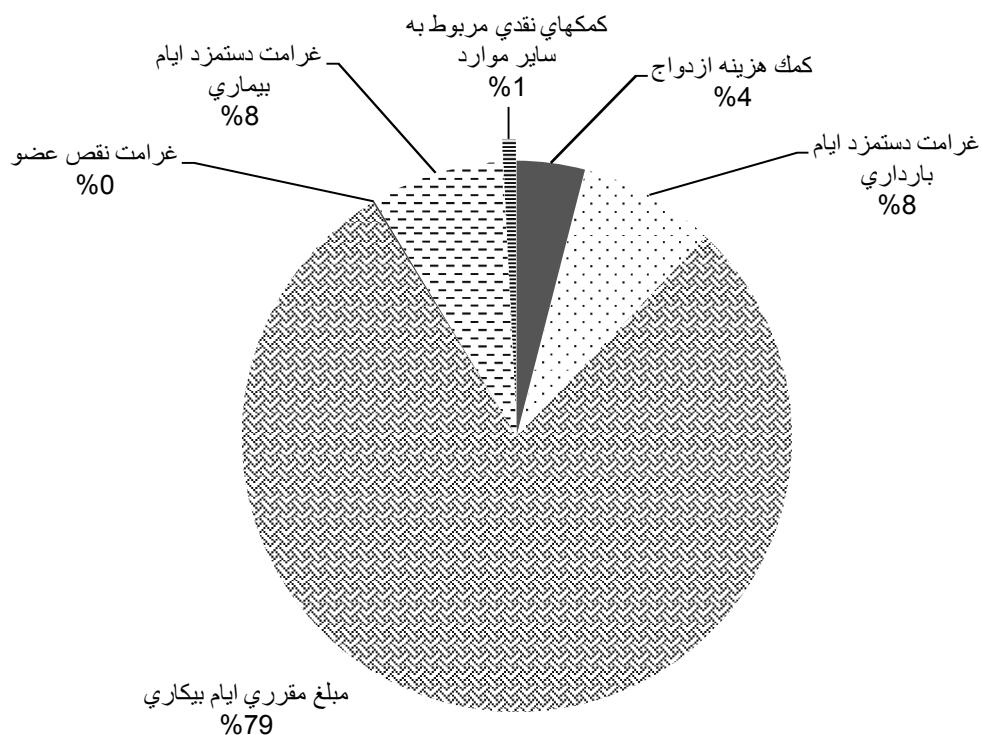
(۱) مبالغ شامل تأمین اجتماعی شرق تهران بزرگ نمی باشد.

مأخذ- اداره کل تأمین اجتماعی شرق تهران بزرگ.

- اداره کل تأمین اجتماعی غرب تهران بزرگ.

- اداره کل تأمین اجتماعی شهرستانهای استان تهران.

۱۴-۲- کمکهای نقدی و غرامت پرداخت شده به بیمه شدگان تحت پوشش سازمان تأمین اجتماعی: ۱۳۹۲



مینا: جدول ۱۴-۲۶

۱۴- بهزیستی و تأمین اجتماعی _____ سالنامه آماری استان تهران-۱۳۹۲

۱۴-۲۷- مستمری بگیران تحت پوشش سازمان تأمین اجتماعی و مبلغ پرداختی به آنان (میلیون ریال)

بازنشستگان		جمع		سال و شهرستان
مبلغ	تعداد	مبلغ	تعداد	
۳۲۵۵۹۸	۸۹۵۶۲	۶۱۶۱۵۹	۱۷۹۱۹۲	۱۳۷۵
۱۲۹۶۴۱۸	۱۴۴۵۷۹	۲۴۲۶۰۷۰	۲۴۷۹۷۹	۱۳۸۰
۸۰۷۲۰۷۷	۲۳۰۴۹۴	۱۳۵۴۵۳۴۸	۳۶۱۱۳۴	۱۳۸۵
۱۱۰۳۴۸۸۳	۳۰۱۳۶۶	۱۷۵۰۵۸۲۹	۵۱۳۸۴۱	۱۳۸۸
۱۶۲۹۴۰۱۱	۲۷۳۶۷۹	۲۵۸۸۴۸۸۷	۴۴۹۸۱۲	۱۳۸۹
۲۱۳۴۵۶۴۹	۲۹۱۲۶۳	۳۴۱۰۶۷۳۷	۵۰۷۸۳۲	۱۳۹۰
۲۷۵۷۷۶۱۱	۳۱۸۷۴۶	۴۱۵۷۹۳۷۵	۵۵۴۷۸۱	۱۳۹۱
۳۵۸۹۶۸۴۳	۳۳۶۸۶۴	۵۴۲۰۷۳۴۱	۵۸۷۳۸۶	۱۳۹۲
۱۵۴۲۷۴۳	۱۶۰۰۶	۲۳۵۷۹۴۵	۲۳۰۰۳	اسلامشهر
۷۰۵۵۹	۳۲۵۶	۱۳۶۷۶۲	۵۱۰۷	بهارستان
۲۲۶۸۶۶	۳۱۸۶	۴۳۴۱۴۲	۵۴۷۷	پاکدشت
۳۰۷۷۱۱۴۲	۲۷۷۷۵۴	۴۵۷۴۰۳۸۴	۴۹۵۵۶۳	تهران
۳۱۷۸۶۹	۳۷۴۴	۵۲۷۸۴۶	۵۸۹۳	دماوند و پردیس
۵۴۴۲۱۴	۴۴۶۹	۹۴۲۰۸۹	۷۴۸۶	رباط کریم
۴۶۳۳۸	۵۶۶	۸۰۰۶۹	۹۴۳	ری
۶۱۶۵۳	۷۳۲	۱۰۳۳۴۲	۱۱۵۱	شمیرانات
۸۵۲۹۱۴	۱۰۰۰۶	۱۴۳۴۷۴۶	۱۵۹۹۷	شهریار و ملارد
۳۹۱۲۴	۵۳۰	۶۸۵۵۶	۸۳۹	فیروزکوه
۶۰۳۰۷۵	۶۸۵۵	۹۶۰۴۱۰	۱۰۱۹۱	قدس
۴۰۹۲۸۶	۴۹۳۵	۶۹۳۲۴۵	۷۶۸۹	قرچک
۴۱۱۰۶۰	۴۸۲۵	۷۲۷۸۰۵	۸۰۴۷	ورامین و پیشوا



سالنامه آماری استان تهران-۱۳۹۲ _____ ۱۴- بهزیستی و تأمین اجتماعی

۱۴-۲۷- مستمری بگیران تحت پوشش سازمان تأمین اجتماعی و مبلغ پرداختی به آنان (دنباله) (میلیون ریال)

سایر پرداختیه ^(۱)	بازماندگان مستمری بگیر		از کار افتادگان				سال و شهرستان
	مبلغ	تعداد	ناشی از موارد دیگر		ناشی از کار		
			مبلغ	تعداد	مبلغ	تعداد	
۱۰۹۵۰۶	۱۴۱۴۸۷	۷۱۶۶۱	۳۴۱۲۶	۱۳۱۷۹	۵۴۴۲	۴۷۹۰	۱۳۷۵
۴۴۴۶۰۲	۵۵۸۶۲۴	۸۳۸۸۱	۱۰۶۹۸۰	۱۳۷۹۵	۱۹۴۴۶	۵۷۲۴	۱۳۸۰
۲۸۶۷۹۴۲	۲۲۰۸۷۹۳	۱۱۰۱۰۳	۳۲۵۷۵۷	۱۵۹۷۹	۷۰۷۷۹	۴۵۵۸	۱۳۸۵
۳۱۱۶۴۹۷	۲۸۷۲۱۵۰	۱۸۹۲۷۳	۴۱۰۴۲۴	۱۸۹۴۷	۷۱۸۷۵	۴۲۵۵	۱۳۸۸
۴۴۹۲۶۰۸	۴۴۱۴۵۸۹	۱۵۸۱۶۶	۵۸۳۱۶۲	۱۴۵۲۱	۱۰۰۵۱۷	۳۴۴۶	۱۳۸۹
۶۴۶۹۳۸۹	۵۴۶۸۰۳۳	۱۹۷۱۴۵	۷۲۹۱۴۳	۱۶۹۱۸	۹۴۵۲۳	۲۵۰۶	۱۳۹۰
۶۶۲۳۱۸۵ ^(۲)	۷۴۴۰۲۷۳	۲۱۵۹۹۹	۹۰۷۷۹۲	۱۷۵۳۰	۱۱۷۳۲۳	۲۵۰۶	۱۳۹۱
۸۱۸۵۷۸۶	۸۹۳۹۱۷۴	۲۲۹۹۰۶	۱۰۰۴۸۴۲	۱۸۱۱۲	۱۸۰۶۹۸	۲۵۰۴	۱۳۹۲
۳۶۵۰۴۴	۳۹۵۵۰۳	۶۰۸۲	۴۱۹۸۹	۷۹۱	۱۲۶۶۶	۱۲۴	اسلامشهر
۳۷۵۳۳	۲۴۵۴۲	۱۵۷۱	۳۱۷۵	۲۴۱	۹۵۳	۳۹	بهارستان
۷۹۹۳۰	۱۰۶۱۷۱	۱۸۵۰	۱۵۷۶۲	۳۹۲	۵۴۱۳	۴۹	پاکدشت
۶۸۰۳۷۹۸	۷۲۵۰۹۹۶	۲۰۲۲۸۸	۸۰۲۷۰۴	۱۳۷۱۰	۱۱۱۷۴۴	۱۸۱۱	تهران
۸۵۷۵۰	۱۰۶۸۰۵	۱۷۸۷	۱۲۷۴۶	۳۱۷	۴۶۷۶	۴۵	دماوند و پردیس
۱۴۶۰۹۲	۲۱۴۴۴۰	۲۵۰۲	۲۶۷۹۳	۴۳۷	۱۰۵۵۰	۷۸	رباط کریم
۱۳۵۳۴	۱۶۳۶۰	۲۷۲	۱۸۸۷	۸۶	۱۹۵۰	۱۹	ری
۱۶۲۲۲	۲۲۳۱۴	۳۶۹	۲۹۰۰	۵۰	۲۵۳	-	شمیرانات
۲۳۱۶۳۵	۲۹۹۵۱۷	۵۰۱۵	۳۷۴۳۷	۸۴۰	۱۳۲۴۳	۱۳۶	شهریار و ملارد
۱۱۹۰۲	۱۴۱۴۰	۲۴۵	۲۶۲۷	۵۶	۷۶۳	۸	فیروزکوه
۱۵۷۱۷۸	۱۶۶۷۴۸	۲۷۱۰	۲۴۹۳۰	۵۴۱	۸۴۷۹	۸۵	قدس
۱۱۷۴۷۵	۱۴۷۹۴۷	۲۴۱۵	۱۴۳۱۸	۲۹۱	۴۲۱۹	۴۸	قرچک
۱۱۹۶۹۱	۱۷۳۶۹۱	۲۸۰۰	۱۷۵۷۴	۳۶۰	۵۷۸۹	۶۲	ورامین و پیشوا

(۱) شامل هزینه اولاد، عائله مندی، عیدی، بن مستمری بگیران و ... می باشد.

(۲) اطلاعات توسط اداره کل تأمین اجتماعی شهرستانهای استان تهران تجدیدنظر شده است.

مأخذ- اداره کل تأمین اجتماعی شرق تهران بزرگ.

- اداره کل تأمین اجتماعی غرب تهران بزرگ.

- اداره کل تأمین اجتماعی شهرستانهای استان تهران.

۱۴- بهزیستی و تأمین اجتماعی _____ سالنامه آماری استان تهران-۱۳۹۲

۲۸-۱۴- بیمه شدگان (اصلی و تبعی) خدمات درمانی تحت پوشش اداره کل بیمه سلامت: ۱۳۹۲

شهرستان	جمع	کارکنان دولت	ایرانیان	روستایی و عشایر	سایر اقشار و حمایتی ^(۱)
کل استان	۲۱۸۶۳۸۱	۹۸۳۰۶۴	۶۳۹۰۸۸	۳۷۴۱۱۲	۱۹۰۱۱۷
اسلامشهر	۴۸۳۰۱	۱۴۱۲۹	۱۲۱۴۶	۲۲۰۲۶	(۳)-
بهارستان	۳۵۶۵۷	۹۰۴۲	(۳)-	۲۶۶۱۵	(۳)-
پاکدشت	۳۹۴۲۰	۷۸۸۰	۹۵۱۶	۲۲۰۲۴	(۳)-
پیشوا	۱۵۴۷۲	۳۱۷۰	(۳)-	۱۲۳۰۲	(۳)-
تهران	۱۵۵۶۳۰۴	۸۶۱۶۰۶	۵۰۶۴۷۲	۹۱۷۳	۱۷۹۰۵۳
دماوند و پردیس	۳۲۳۳۲	۶۶۴۷	۲۲۲۹	۲۳۴۵۶	(۳)-
رباط کریم	۷۳۲۱۱	۷۸۷۶	۳۲۴۹۵	۳۲۸۴۰	(۳)-
ری	۵۲۹۶۳	۲۰۸۳۲	(۳)-	۳۲۱۳۱	(۳)-
شمیرانات	۱۷۵۹۱	(۳)-	(۳)-	۱۷۵۹۱	(۳)-
شهریار	۱۵۲۲۴۱	۱۸۶۰۰	۶۳۴۸۹	۶۰۰۲۷	۱۰۱۲۵
فیروزکوه	۱۳۰۳۵	۱۹۶۰	۱۸۲	۱۰۸۹۳	(۳)-
قدس	۹۹۶۹	۶۱۴۹	(۳)-	۳۱۶۳	۶۵۷
ملارد	۵۴۸۷۵	۹۰۸۷	(۳)-	۴۵۵۰۶	۲۸۲
ورامین و قرچک	۸۵۰۱۰	۱۶۰۸۶	۱۲۵۵۹	۵۶۳۶۵	(۳)-

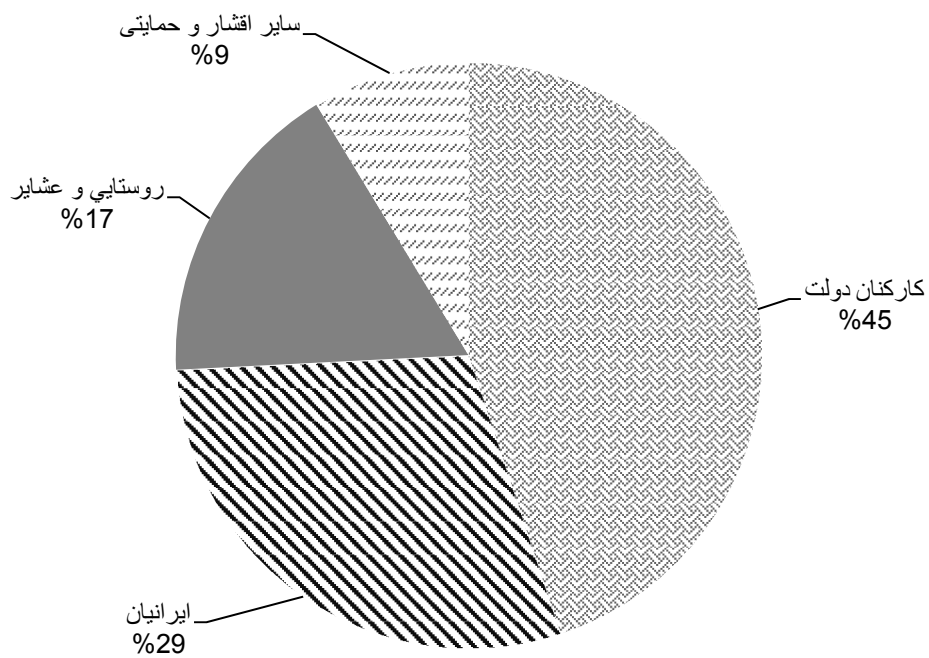
(۱) شامل جانبازان، آزادگان، خانواده های معظم شهداء، روحانیون، طلاب حوزه های علمیه و دانشجویان می باشد.

(۲) آمار بیمه ایرانیان شهرستانهای بهارستان با رباط کریم، پیشوا با ورامین، شهرستانهای قدس و ملارد با شهریار و شهرستانهای ری و شمیرانات با تهران محاسبه شده است.

(۳) آمار همه شهرستانها به جز شهریار و ملارد در تهران متمرکز گردیده است.

مأخذ- اداره کل بیمه سلامت استان تهران.

۱۴-۳- بیمه شدگان(اصلی و تبعی) تحت پوشش اداره کل بیمه سلامت: ۱۳۹۲



مینا: جدول ۲۸-۱۴

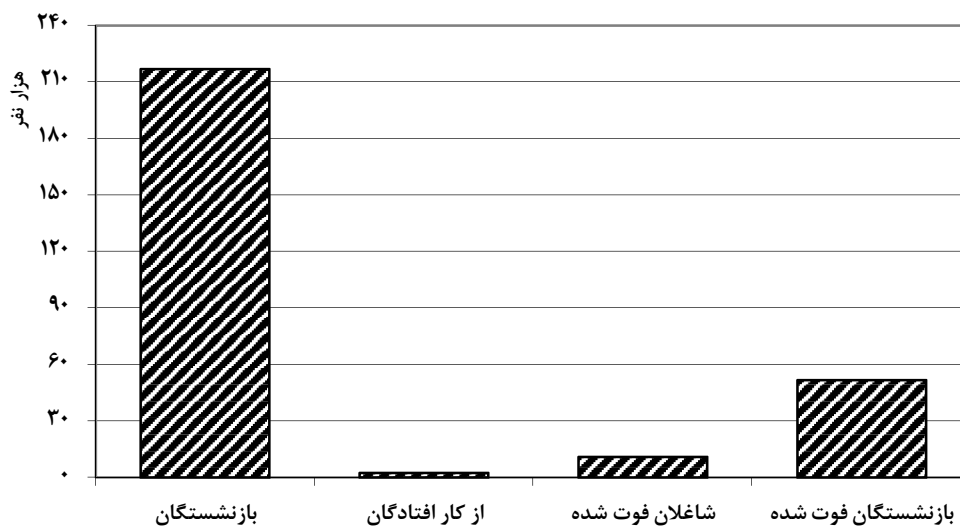
۱۴- بهزیستی و تأمین اجتماعی _____ سالنامه آماری استان تهران-۱۳۹۲

۱۴-۲۹- مشترکین حقوق بگیر صندوق بازنشستگی کشوری بر حسب سال برقراری حکم و نوع در پایان سال

سال	جمع	بازنشستگان	از کار افتادگان	شاغلان فوت شده	بازنشستگان فوت شده
۱۳۷۵	۹۰۰۲۰	۶۲۳۹۰	۱۴۰۲	۷۰۳۵	۱۹۱۹۳
۱۳۸۰	۱۴۰۴۳۶	۱۰۳۰۱۱	۱۷۷۰	۸۷۱۹	۲۶۹۳۶
۱۳۸۵	۲۰۲۷۴۱	۱۵۳۵۹۳	۲۲۰۳	۱۰۰۷۱	۳۶۸۷۴
۱۳۸۸	۲۵۴۵۱۳	۱۹۸۰۸۶	۲۳۲۳	۱۰۶۴۵	۴۳۴۵۹
۱۳۸۹	۲۶۳۴۵۶	۲۰۴۳۷۳	۲۳۹۶	۱۰۸۰۳	۴۵۸۸۴
۱۳۹۰	۲۷۰۷۴۸	۲۰۸۹۶۱	۲۵۲۵	۱۰۹۵۶	۴۸۳۰۶
۱۳۹۱	۲۸۰۰۱۲	۲۱۴۹۶۶	۲۶۴۹	۱۱۰۶۲	۵۱۳۳۵
۱۳۹۲	۲۸۲۴۹۹	۲۱۶۹۳۴	۲۶۶۸	۱۰۹۸۹	۵۱۹۰۸

مأخذ- سازمان بازنشستگی کشوری.

۱۴-۴- مشترکین حقوق بگیر صندوق بازنشستگی کشوری در استان بر حسب نوع در پایان سال ۱۳۹۲



مبنا: جدول ۱۴-۲۹

این صفحه اضافی است