


آموزش ۱۵



مقدمه

آمارهای ارائه شده در این فصل در مورد وضعیت سواد در سرشماری سال 1390، آموزش رسمی در سطوح عمومی و عالی، مبارزه با بیسوادی بزرگسالان و آموزش فنی و حرفه‌ای غیررسمی می‌باشد. آموزش رسمی در کشور به دو بخش عمومی و عالی تقسیم می‌شود:

آموزش عمومی شامل دوره‌های ابتدایی، متوسطه دوره اول، متوسطه عمومی و فنی و حرفه‌ای می‌باشد. آمار مربوط به این بخش توسط سازمان آموزش و پرورش شهر تهران، سازمان آموزش و پرورش شهرستانهای استان تهران، مدیریت آموزش و پرورش استثنایی شهر تهران و مدیریت آموزش و پرورش شهرستانهای استان تهران ارائه شده است.

در سال تحصیلی 92-1391 نظام آموزشی تغییر یافته، مقطع پیش دانشگاهی حذف گردیده و سال چهارم متوسطه اضافه شده است. همچنین در سال تحصیلی 93-1392 بر اساس

مصوبه جلسه شورای عالی آموزش و پرورش، عناوین دوره ها و پایه های تحصیلی تغییر یافت. در سیستم آموزشی جدید پایه های تحصیلی از پایه اول تا پایه دوازدهم نامگذاری شد که 6 پایه اول تا ششم، دوره ابتدائی و 6 پایه هفتم تا دوازدهم دوره متوسطه نام گرفت و دوره متوسطه به دو دوره سه ساله یعنی دوره متوسطه اول و متوسطه دوم تقسیم گردید.

فارغ التحصیلان دبیرستانها پس از اخذ مدرک دیپلم و موفقیت در آزمون ورودی دانشگاهها، تحصیلات عالی خود را آغاز می‌کنند که دارای سطوح کاردانی، کارشناسی، کارشناسی ارشد و دکترای حرفه‌ای و تخصصی می‌باشد.

شایان ذکر است علاوه بر دانشگاهها و مراکز آموزش عالی وابسته به وزارت علوم، تحقیقات و فناوری، دانشگاه آزاد اسلامی نیز به طور مستقل به پذیرش دانشجو و ارائه خدمات آموزشی در سطوح عالی اقدام می‌کند. اطلاعات مربوط به این فصل، توسط موسسه پژوهش و برنامه ریزی آموزش عالی و دانشگاه آزاد اسلامی تهیه و ارائه می‌شود.

تعاریف مفاهیم

با سواد: کلیه کسانی که می‌توانند متن ساده‌ای را به فارسی و یا هر زبان دیگری بخوانند و بنویسند با سواد تلقی می‌شوند. در سرشماری عمومی نفوس و مسکن 1390، کلیه نوآموزان سال اول ابتدایی و سوادآموزان کلاسهای نهضت سوادآموزی نیز باسواد شناخته شده‌اند. وضعیت سواد در سرشماری عمومی از افراد 10 ساله و بیشتر، در سرشماری عمومی سال 1345 از افراد 7 ساله و بیشتر و در سرشماری عمومی سالهای 1355، 1365، 1375، 1385 و 1390 از افراد 6 ساله و بیشتر سؤال شده است.

نقاط شهری، نقاط روستایی و جمعیت ساکن: رجوع کنید به تعاریف و مفاهیم فصل 2 - جمعیت.

کارکنان آموزشی، دفتری و اداری (شاغل در وزارت آموزش و پرورش): کارکنان آموزشی شامل معلم، مدیر و معلم ورزش است و کارکنان دفتری و اداری شامل متصدی آزمایشگاه و کارگاه، مراقب بهداشت، مربی پرورشی، مدیر، ناظم یا معاون، کتابدار، کارمند اداری و دفتردار می‌باشد.

تحصیل: منظور از تحصیل اشتغال به تحصیل طبق برنامه‌های رسمی آموزشی ایران یا کشورهای خارجی است. بنابراین، آموزش در دوره‌های آموزشی غیررسمی (مانند آموزش زبان در آموزشگاه‌های خصوصی یا نزد معلم خصوصی) تحصیل به حساب نیامده است.

مقطع تحصیلی: یک دوره کامل تحصیلی است که به اخذ یک مدرک تحصیلی مانند دوره ابتدایی، راهنمایی، کاردانی، کارشناسی ارشد، دکترای تخصصی، دکترای حرفه‌ای، دکترای فوق تخصصی منجر می‌شود.

دانش آموز: فردی است که برابر مقررات در یکی از دوره‌های تحصیلی آموزش و پرورش به تحصیل اشتغال دارد.

آموزش استثنایی: مخصوص آن دسته از اطفال و نوجوانانی است که دارای عقب‌ماندگی ذهنی و یا جسمی، معلولیت و اختلال در یادگیری بوده و یا ناسازگار باشند و شامل دوره آمادگی، ابتدایی، راهنمایی تحصیلی، آموزش متوسطه و آموزش فنی و حرفه‌ای می‌باشد.

دوره ابتدایی: دوره ابتدایی 5 سال است و دانش آموز در آغاز تحصیل (اول مهرماه) باید 6 سال تمام داشته باشد. به دانش آموز در صورت موفقیت در پایان دوره، گواهی پایان تعلیمات دوره ابتدایی داده می‌شود و اجازه می‌یابد که در دوره راهنمایی ثبت نام کند.

اطلاعات ارائه شده توسط موسسه پژوهش و برنامه ریزی آموزش عالی، تمامی مراکز آموزش عالی تحت پوشش وزارت علوم، تحقیقات و فناوری و یا وابسته به وزارتخانه‌ها، سازمانها یا نهادهایی مانند وزارت آموزش و پرورش، وزارت بهداشت، درمان و آموزش پزشکی، وزارت نفت، سازمان تربیت بدنی و ... را دربر می‌گیرد که مدرک اعطایی توسط آنان، مورد تأیید وزارت علوم، تحقیقات و فناوری است. اطلاعات مربوط به دانشگاه آزاد به طور جداگانه، جمع‌آوری و ارائه می‌شود.

اطلاعات مربوط به سوادآموزی بزرگسالان نیز توسط نهضت سوادآموزی شهر تهران و نهضت سوادآموزی شهرستانهای استان تهران جمع‌آوری و ارائه گردیده است. قابل ذکر است که مقطع دانش آموزان لازم‌التعلیم از مقاطع نهضت سوادآموزی حذف شده است. قابل ذکر است از سال 1390 به بعد ساختار آموزشی دوره‌های سوادآموزی تغییر کرده و در ساختار جدید دوره سوادآموزی جایگزین دوره‌های مقدماتی و تکمیلی سابق گردیده ولیکن به منظور ارتقا تحصیلی افرادی که دوره مقدماتی را گذرانده، ولی دوره تکمیلی را طی ننموده اند در سالهای 1390 و 1391 سهمیه‌ای جهت دوره تکمیلی در نظر گرفته شده است.

اطلاعات مربوط به آموزش فنی و حرفه‌ای این فصل نیز توسط اداره کل آموزش فنی و حرفه‌ای استان تهران ارائه شده است. مرکز آمار ایران نیز با انجام سرشماری عمومی نفوس و مسکن که هر ده سال یک بار صورت می‌گیرد، با گردآوری اطلاعات کلی مانند وضع سواد و دوره‌های تحصیلی، میزان باسوادی و تغییرات آن را ارائه می‌نماید.

لازم به توضیح است که طرح سرشماری عمومی نفوس و مسکن از سال 1385 به بعد طبق مصوبه دولت به فاصله زمانی 5 ساله انجام می‌گردد. در مورد آمار ارائه شده توضیح نکات زیر ضروری است:

1- ارقام مربوط به کارکنان آموزشی، دفتری و اداری سازمان آموزش و پرورش، شامل کارکنان شاغل در بخش دولتی و اعزامی به مدارس غیرانتفاعی می‌باشد.

2- ارقام مربوط به آموزشگاهها برای دوره‌های مختلف تحصیلی لزوماً به معنای تعداد ساختمانهای اختصاص داده شده برای این دوره‌ها نمی‌باشد. برای مثال چنانچه یک ساختمان در طول سال تحصیلی در ساعات مختلف روز به تناوب مورد استفاده دوره‌های ابتدایی و راهنمایی قرار گیرد، این ساختمان (آموزشگاه) دو بار در آمار منظور خواهد شد. همچنین آمار مربوط به کلاسهای دوره‌های مختلف تحصیلی نیز به همین روش محاسبه می‌شود.

قرآن مجید، ریاضیات و افزایش معلومات عمومی، مهارت‌های لازم و توانایی تعامل با دیگران را به دست می‌آورد.

دوره پایانی نهضت سوادآموزی: سومین دوره تحصیلی سوادآموزی است که در آن زمینه تداوم آموزش، ارتقاء دانش، تثبیت آموخته‌ها و تقویت مهارت‌های لازم برای سوادآموز دارای مدرک تحصیلی یا معادل آن به منظور ورود به پایه پنجم فراهم می‌شود.

پایه پنجم نهضت سوادآموزی: چهارمین دوره تحصیلی سوادآموزی است که در آن سوادآموز دارای مدرک تحصیلی پایانی و یا معادل آن، با رعایت کلیه قوانین و مقررات همانند دانش‌آموز پایه پنجم ابتدایی، براساس برنامه درسی تدوین شده دانش و مهارت‌های لازم را کسب می‌نماید و در صورت موفقیت در امتحان به پایه تحصیلی بالاتر راه می‌یابد.

دوره سوادآموزی: دوره‌ای است برای آموزش فرد بی‌سواد با سن بیش از ده سال تمام که امکان تحصیل در نظام آموزش رسمی کشور را ندارد. این دوره معادل پایه سوم ابتدایی در نظام آموزش رسمی است.

دوره انتقال: دوره‌ای است معادل پنجم ابتدایی برای کسانی که قبولی دوره‌های تکمیلی، پایانی و سوادآموزی نهضت، یا قبولی سوم و چهارم ابتدایی را داشته و شرایط ادامه تحصیل در آموزش و پرورش رسمی را ندارند.

دوره تحکیم دوره‌ای است که فرصت استمرار و پایداری آموخته‌ها و کاربرد آن را برای کسانی که دوره سوادآموزی را گذرانده‌اند و تمایل به ادامه تحصیل ندارند فراهم می‌سازد.

سوادآموز تحت پوشش نهضت سوادآموزی: فردی است بی‌سواد یا کم‌سواد با سن بالای ده سال که امکان تحصیل در نظام آموزش رسمی کشور را ندارد و در کلاس نهضت سوادآموزی ثبت‌نام می‌نماید.

سوادآموزان لازم‌التعلیم: افرادی هستند که در سنین 7 تا 18 سال قرار دارند و به علت عدم دسترسی به دبستان‌های آموزش و پرورش در مناطق روستایی، و یا بالا بودن سن که مانع از تحصیل آنان در دبستان‌های مذکور می‌باشد، توسط آموزشیاران نهضت سوادآموزی تعلیم داده می‌شوند. نظام آموزشی لازم‌التعلیم نهضت سوادآموزی که این افراد را تحت پوشش دارد، همانند دوره ابتدایی آموزش و پرورش، شامل 5 پایه می‌باشد.

سوادآموز قبول شده: به سوادآموزی که در امتحانات پایان دوره موفق به کسب نمرات قبولی شده است، سوادآموز قبول شده در امتحان گفته می‌شود.

دوره تربیت معلم: دوره تربیت معلم 2 سال است و کسانی

دوره راهنمایی تحصیلی: دوره راهنمایی تحصیلی 3 سال است و دانش‌آموز در این دوره، علاوه بر علمی که پیش نیاز دوره متوسطه است، سایر دروس را نیز آموزش می‌بیند. بر اساس معدل گیری دروس خاص در طول سه سال تحصیلی، دانش‌آموز به یکی از دو دوره تحصیلی (فنی و حرفه‌ای و یا خدمات) و (آموزش نظری) هدایت می‌شود و تعرفه نامه ثبت نام در یکی از رشته‌های تحصیلی که امتیاز لازم را در مورد آن کسب کرده است، دریافت می‌کند. در پایان این دوره سه ساله، به دانش‌آموز، در صورت موفقیت، مدرک پایان دوره عمومی (راهنمایی تحصیلی) داده می‌شود.

دوره متوسطه: دوره تحصیلی است که دانش‌آموز پس از اتمام دوره راهنمایی در آن پذیرش شده و در سال اول به صورت عمومی و سپس به یکی از شاخه‌های نظری، فنی حرفه‌ای یا کاردانش هدایت می‌شود و با گذراندن واحدهای درسی تعیین شده موفق به اخذ گواهینامه دیپلم متوسطه می‌گردد.

دوره پیش دانشگاهی: مدت این دوره یک سال می‌باشد و دانش‌آموزان پس از گذراندن دوره متوسطه می‌توانند در یکی از گرایش‌های علوم ریاضی، علوم تجربی و علوم انسانی این دوره را به پایان رسانند و در آزمون سراسری ورود به دانشگاهها شرکت کنند.

دانش‌آموز بزرگسال: دانش‌آموزی است که شرایط تحصیل در مدارس راهنمایی تحصیلی و متوسطه روزانه را نداشته و برای ادامه تحصیل در مدارس ویژه بزرگسال پذیرش می‌شود.

دوره عمومی آموزش بزرگسال: این دوره از لحاظ مقررات تحصیلی مشابه دوره راهنمایی بوده و امکان تحصیل را برای کسانی که به لحاظ سن یا سایر شرایط نمی‌توانند در دوره روزانه تحصیل نمایند، فراهم می‌کند.

دوره تکمیلی آموزش بزرگسال: این دوره از لحاظ مقررات تحصیلی مشابه دوره متوسطه بوده و امکان تحصیل را برای کسانی که به لحاظ سن یا سایر شرایط نمی‌توانند در دوره روزانه تحصیل نمایند، فراهم می‌کند.

دوره مقدماتی نهضت سوادآموزی: اولین دوره تحصیلی سوادآموزی است که در آن سوادآموز با حروف الفبای فارسی و نحوه کاربرد آن در کلمات به منظور خواندن و نوشتن متون ساده فارسی آشنا می‌شود و هم‌چنین ریاضی را در سطح رفع نیازهای روزمره فرا می‌گیرد.

دوره تکمیلی نهضت سوادآموزی: دومین دوره تحصیلی سوادآموزی است که در آن سوادآموز دارای مدرک تحصیلی دوره مقدماتی و یا تعامل آن از طریق خواندن و نوشتن کلمات و جملات متون ساده فارسی و هم‌چنین یادگیری روخوانی

گزیده اطلاعات

در سال تحصیلی 93-1392 در دوره های روزانه و شبانه و استثنایی استان حدود یک میلیون و 969 هزار دانش آموز مشغول به تحصیل بوده اند که از این تعداد حدود 1008 هزار نفر دانش آموز پسر (51/2 درصد) و مابقی دختر بوده اند. همچنین از این تعداد دانش آموز حدود 993 هزار نفر در دوره ابتدایی، بیش از 310 هزار نفر در دوره راهنمایی و حدود 518 هزار نفر در دوره متوسطه مشغول به تحصیل بوده اند که نسبت به سال تحصیلی 92-1391 دوره ابتدایی 1/6 درصد افزایش، دوره راهنمایی 2/8 درصد و دوره متوسطه 1/8 درصد کاهش داشته است. همچنین در این سال حدود 69 هزار نفر در دوره آمادگی بوده اند که نسبت به سال گذشته 21/1 درصد افزایش داشته است.

در سال تحصیلی 93-1392 حدود 249 هزار نفر در دانشگاهها و مراکز آموزش عالی دولتی و غیردولتی پذیرفته شده اند که 42/2 درصد آنها در دانشگاه آزاد اسلامی پذیرفته شده اند. در این سال تعداد کل دانشجویان استان بیش از یک میلیون و 196 هزار نفر بوده اند که 27/8 درصد آنان در دانشگاه آزاد اسلامی در حال تحصیل بوده اند. از کل دانشجویان 17/9 درصد در مقطع کاردانی (فوق دیپلم)، 59/3 درصد در مقطع کارشناسی (لیسانس)، 17/9 درصد در مقطع کارشناسی ارشد (فوق لیسانس) و 4/9 درصد در مقطع دکترای حرفه ای و تخصصی مشغول به تحصیل بوده اند.

در سال تحصیلی 92-1391 بیش از 161 هزار نفر از دانشگاه ها و مراکز آموزش عالی دولتی و غیردولتی استان فارغ التحصیل شده اند که 5 درصد در گروه پزشکی، 45/1 درصد در گروه علوم انسانی، 7 درصد در گروه علوم پایه، 32/3 درصد در گروه فنی و مهندسی، 3/8 درصد در گروه کشاورزی و دامپزشکی و 6/7 درصد در گروه هنر فارغ التحصیل شده اند.

که دارای مدرک دیپلم هستند و دوره 2 ساله تربیت معلم را به پایان می‌رسانند، به اخذ مدرک کاردانی در رشته مربوط نایل می‌شوند.

دانشجو: فرد پذیرفته شده ای است که برابر ضوابط معین برای تحصیل در یکی از دوره های رسمی آموزش عالی ثبت نام کند و به تحصیل اشتغال ورزد.

مرکز آموزش عالی: موسسه ای است که برای ارائه خدمات آموزش عالی و پژوهشی از بین دارندگان مدرک دیپلم متوسطه، پیش دانشگاهی یا بالاتر دانشجو می‌پذیرد و به فارغ التحصیلان خود مدرک کاردانی یا بالاتر می‌دهد.

دانشگاه: عالی ترین موسسه آموزش عالی که با مجوز رسمی شورای گسترش آموزش عالی ایجاد و حداقل از سه دانشکده تشکیل شده باشد.

آموزشگر تمام وقت موسسه آموزش عالی: آموزشگر موسسه آموزش عالی که برابر ضوابط معین استخدام و تمام ساعات موظف اداری خود را در موسسه محل خدمت، انجام وظیفه می‌کند.

آموزشگر پاره وقت موسسه آموزش عالی: آموزشگر موسسه آموزش عالی که در یک دوره زمانی معین به ارائه خدمات آموزشی نظری و یا عملی می‌پردازد.

ثبت نام شده آموزش عالی: فردی که برابر ضوابط معین پذیرفته شده و در یکی از موسسات آموزش عالی ثبت نام کرده است.

دانش آموخته آموزش عالی: فردی که یکی از دوره های تحصیلی آموزش عالی را با موفقیت به پایان رسانده است و برابر ضوابط معین مدرک تحصیلی دریافت می‌کند.

آموزش دیدگان (کارآموزان) سازمان آموزش فنی و حرفه ای کشور: افرادی هستند که برای فراگرفتن حرفه ای خاص، بازآموزی یا ارتقاء مهارت برای مدت معینی در مراکز آموزشی این سازمان، آموزش می‌بینند.

مرکز آموزش ثابت در سازمان آموزش فنی و حرفه ای کشور: محلی دولتی، متشکل از حداقل 5 کارگاه آموزشی است که دارای هویتی قانونمند می‌باشد و ساختار آن مورد تصویب معاونت راهبردی ریاست جمهوری (سازمان مدیریت و برنامه ریزی کشور) قرار گرفته است.

15-1- جمعیت 6 ساله و بیشتر و تعداد باسواد بر حسب جنس: آبان 1390

باسواد			جمعیت			شرح
زن	مرد	مرد و زن	زن	مرد	مرد و زن	
4921685	5194863	10116548	5556454	5626927	11183381	کل استان.....

مأخذ- مرکز آمار ایران. سرشماری عمومی نفوس و مسکن- آبان ماه 1390.

15-2- جمعیت 6 ساله و بیشتر و تعداد باسوادان بر حسب جنس و سن: آبان 1390

زن		مرد		مرد و زن		گروه سنی
باسوادان	جمعیت	باسوادان	جمعیت	باسوادان	جمعیت	
4921685	5556454	5194863	5626927	10116548	11183381	جمع
274349	299143	287110	312866	561459	612009	6-9 ساله
392213	398557	408824	416408	801037	814965	10-14 ساله
430596	438153	435094	447236	865690	885389	15-19 ساله
618911	636477	596847	618720	1215758	1255197	20-24 ساله
728804	752434	711587	741741	1440391	1494175	25-29 ساله
583341	607129	596697	623184	1180038	1230313	30-34 ساله
432498	464014	463386	495964	895884	959978	35-39 ساله
393643	436378	420723	449937	814366	886315	40-44 ساله
330076	382121	356395	386162	686471	768283	45-49 ساله
267379	330539	293207	327863	560586	658402	50-54 ساله
186647	252222	221268	253044	407915	505266	55-59 ساله
115480	178149	147087	175994	262567	354143	60-64 ساله
75276	133585	98960	126846	174236	260431	65-69 ساله
42022	95177	70132	101540	112154	196717	70-74 ساله
48689	149524	81387	141308	130076	290832	75 ساله و بیشتر
1761	2852	6159	8114	7920	10966	نامشخص

مأخذ- مرکز آمار ایران. سرشماری عمومی نفوس و مسکن- آبان ماه 1390.

3-15- دانش آموزان و کارکنان آموزشی، دفتری و اداری کلیه دوره های تحصیلی

کارکنان آموزشی، دفتری و اداری			دانش آموزان				سال و دوره تحصیلی
(2) آموزشی			کل (1)	دختر	پسر	جمع	
زن	مرد	جمع					
76182	30915	107097	160836	1490676	1539449	3030125	1380-81
55916	48234	104150	148022	1247757	1279481	2527238	1385-86
64903	26439	91342	123045	1123071	1177879	2300950	1388-89
49595	18340	67935	98904	950045	987593	1937638	1389-90
50414	18272	68686	104866	956545	996411	1952956	1390-91
53390	17781	71171	101497	945863	988708	1934571	1391-92
55097	18167	73264	104222	960761	1008615	1969376	1392-93
1648	256	1904	2868	3861	5474	9335	آموزش استثنایی
(3)_	(3)_	(3)_	(3)_	33139	36454	69593	آمادگی
26392	4117	30509	43329	483543	509918	993461	ابتدایی
8521	4974	13495	19455	151055	159691	310746	متوسطه دوره اول
17518	8703	26221	37117	260413	257943	518356	متوسطه
(4)_	(4)_	(4)_	1	1029	949	1978	عمومی شبانه (راهنمایی)
(4)_	(4)_	(4)_	36	25499	34856	60355	تکمیلی شبانه (متوسط)
(4)_	(4)_	(4)_	0	0	0	0	پیش دانشگاهی شبانه

(1) کل کارکنان آموزشی، دفتری و اداری شامل کارکنان رسمی و پیمانی (دولتی و اعزامی به غیرانتفاعی) حق التدریس و قراردادی دولتی و کارکنان استخدامی بخش خصوصی مدارس غیرانتفاعی می باشد.

(2) کارکنان آموزشی شامل معلم، مدیر- معلم و معلم ورزش می باشد.

(3) کارکنان آمادگی، از کارکنان بخش غیر دولتی انتخاب می شوند.

(4) کارکنان دوره های عمومی، تکمیلی و پیش دانشگاهی شبانه، از کارکنان دوره های روزانه انتخاب می شوند.

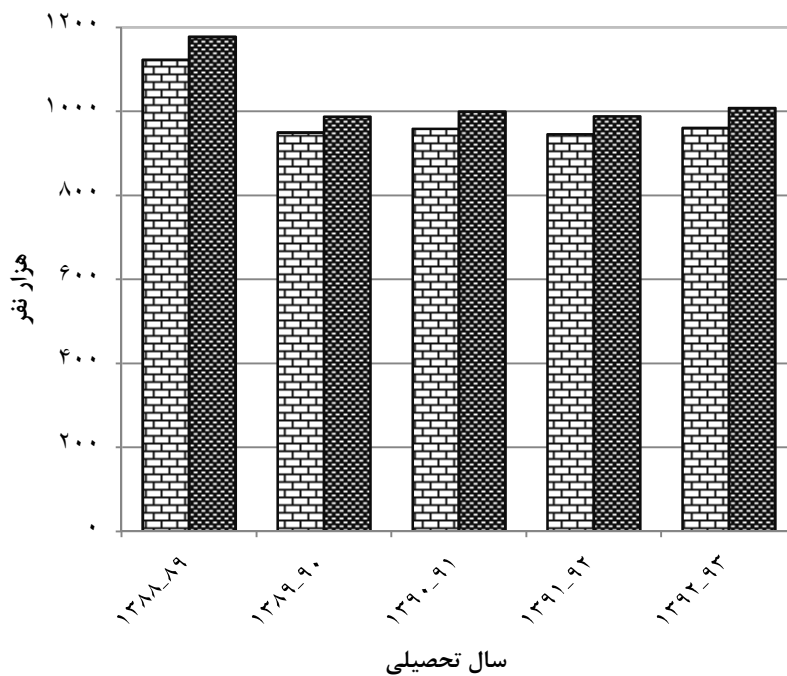
مأخذ- اداره کل آموزش و پرورش شهر تهران.

- اداره کل آموزش و پرورش شهرستانهای استان تهران.

- مدیریت آموزش و پرورش استثنایی شهر تهران.

- مدیریت آموزش و پرورش استثنایی شهرستانهای استان تهران.

15-1- دانش آموزان بر حسب جنس



مبنا: جدول 15-3

4-15- دانش آموزان و کارکنان آموزشی، دفتری و اداری کلیه دوره های تحصیلی برحسب شهرستان: سال تحصیلی 93-1392

کارکنان آموشی، دفتری و اداری			دانش آموزان				شهرستان
آموزشی			کل	دختر	پسر	جمع	
زن	مرد	جمع					
55097	18167	73264	104222	960761	1008615	1969376	جمع
2742	1148	3890	5652	46093	48636	94729	اسلامشهر
2075	1194	3269	4944	47795	50749	98544	بهارستان
1566	751	2317	3481	29836	31781	61617	پاکدشت
241	135	376	541	4272	4731	9003	پردیس
33643	8147	41790	57666	563887	589297	1153184	تهران و شمیرانات
471	250	721	1064	7490	8036	15526	پیشوا
512	274	786	1155	7433	8336	15769	دماوند
1158	671	1829	2763	23909	25452	49361	رباط کریم
3850	1226	5076	7507	57905	60932	118837	ری
3083	1529	4612	6620	62190	65200	127390	شهریار
149	114	263	425	2509	2541	5050	فیروزکوه
1261	637	1898	2843	27257	28664	55921	قدس
1201	627	1828	2708	22431	23806	46237	قرچک
1511	796	2307	3356	32169	33520	65689	ملارد
1634	668	2302	3497	25585	26934	52519	ورامین

مأخذ- اداره کل آموزش و پرورش شهر تهران.

- اداره کل آموزش و پرورش شهرستانهای استان تهران.

- مدیریت آموزش و پرورش استثنایی شهر تهران.

- مدیریت آموزش و پرورش استثنایی شهرستانهای استان تهران.

5-15- کارکنان آموزشی، دفتری و اداری کلیه دوره های تحصیلی بر حسب مدرک تحصیلی: سال تحصیلی 93-1392

کارکنان آموزشی			کل کارکنان	مدرک تحصیلی
زن	مرد	مرد و زن		
55097	18167	73264	104222	جمع
4	8	12	3531	کمتر از دیپلم
4011	989	5000	8188	دیپلم
13986	3359	17345	22504	فوق دیپلم
37096	13811	50907	69999	لیسانس و بالاتر

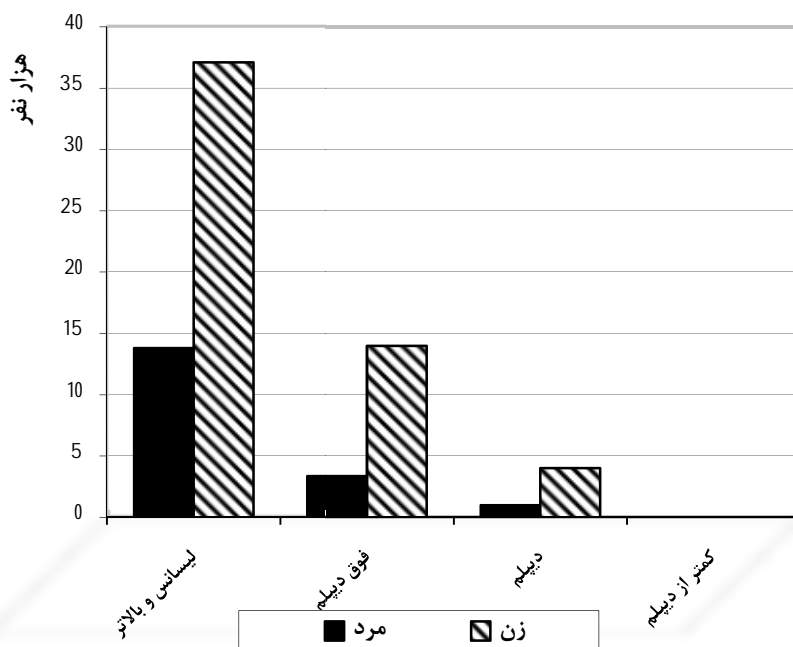
مأخذ- اداره کل آموزش و پرورش شهر تهران.

- اداره کل آموزش و پرورش شهرستانهای استان تهران.

- مدیریت آموزش و پرورش استثنایی شهر تهران.

- مدیریت آموزش و پرورش استثنایی شهرستانهای استان تهران.

2-15- کارکنان آموزشی، دفتری و اداری آموزش و پرورش استان: سال تحصیلی 93-1392



منبع: جدول 5-15

15-6- تعداد آموزشگاه مدارس غیرانتفاعی بر حسب دوره تحصیلی

پیش دانشگاهی	متوسطه	راهنمائی	ابتدائی	سال تحصیلی
3	472	633	5241375-76
421	717	643	4981380-81
693	1265	667	6101385-86
598	877	605	6701388-89
545	545	578	5521389-90
57	727	546	5921390-91
0	745	507	6551391-92
0	800	485	6831392-93

مأخذ- اداره کل آموزش و پرورش شهر تهران.

- اداره کل آموزش و پرورش شهرستانهای استان تهران.

15-7- دانش آموزان مدارس غیرانتفاعی بر حسب دوره تحصیلی

پیش دانشگاهی	متوسطه	راهنمائی	ابتدائی	سال تحصیلی
۱۴۶	۶۵۷۳۳	۶۹۲۱۰	۵۴۷۲۱1375-76
۱۶۱۴۰	۸۹۰۱۴	۷۷۴۳۰	۶۲۰۹۱1380-81
۲۰۱۹۳	۹۷۱۸۶	۶۳۶۴۴	۷۰۶۸۰1385-86
۱۸۹۳۲	۸۱۱۸۲	۶۱۵۷۸	۷۶۹۶۹1388-89
۱۷۹۴۸	۹۰۷۷۵	۵۸۴۹۲	۶۵۴۵۶1389-90
۲۱۱۶	۸۱۲۶۴	۵۹۶۳۷	۶۹۴۲۶1390-91
۰	۸۸۰۹۲	۳۸۴۰۲	۸۸۲۹۶1391-92
۰	۹۶۲۲۸	۳۷۷۶۵	۹۷۲۲۸1392-93

مأخذ- اداره کل آموزش و پرورش شهر تهران.

- اداره کل آموزش و پرورش شهرستانهای استان تهران.

8-15- دانش آموزان، کارکنان آموزشی، دفتری و اداری، آموزشگاهها و کلاسهای دوره آموزش استثنائی

کلاس	آموزشگاه	کارکنان آموزشی، دفتری و اداری		دانش آموز			سال تحصیلی و شهرستان
		آموزشی	کل	دختر	پسر	جمع	
1507	119	2829	3229	5705	7320	130251380-81
1569	120	2858	3368	5067	6872	11939 1385 -86
1615	124	2724	3481	5367	7333	127001388-89
1420	105	2108	2709	4025	5666	96911389-90
1353	185	2328	2881	3781	5915	96961390-91
1515	174	1516	2526	3954	5867	98211391-92
1392	175	1904	2868	3861	5474	93351392-93
52	15	88	124	169	212	381اسلامشهر
53	10	56	92	258	280	538بهارستان
44	12	50	79	130	195	325پاکدشت
0	0	0	0	0	0	0پیشوا
938	65	1316	1959	2388	3279	5667تهران، پردیس و شمیرانات
16	7	14	22	41	56	97دماوند
14	5	14	22	0	79	79رباط کریم
72	16	135	200	314	288	602ری
46	12	52	90	240	156	396شهریار
6	2	4	7	5	12	17فیروزکوه
32	5	31	52	92	139	231قدس
16	3	24	36	73	94	167قرچک
59	10	63	95	14	448	462ملارد
44	13	57	90	137	236	373ورامین

مأخذ- مدیریت آموزش و پرورش استثنائی شهر تهران.

- مدیریت آموزش و پرورش استثنائی شهرستانهای استان تهران.

9-15- دانش آموزان دوره استثنائی بر حسب دوره های آموزشی سال تحصیلی: 1392-93

دانش آموز	دوره تحصیلی
9335	جمع
1344	آمادگی
5379	ابتدائی
0	مهارتهای عمومی
1035	راهنمائی
1577	متوسطه و پیش دانشگاهی

مأخذ- مدیریت آموزش و پرورش استثنائی شهرتهران.
 - مدیریت آموزش و پرورش استثنائی شهرستانهای استان تهران.

10-15- دانش آموزان، کارکنان آموزشی، دفتری و اداری، آموزشگاهها و کلاسهای دوره آمادگی

کلاس	آموزشگاه	کارکنان آموزشی، دفتری و اداری ⁽¹⁾		دانش آموز			سال تحصیلی و شهرستان
		آموزشی	کل	دختر	پسر	جمع	
1488	378	1658	2214	13845	14426	28271 1375 - 76
3197	1474	2146	3050	33118	33139	66257 1380-81
4743	2542	1389	1833	50986	49404	100390 1385 - 86
4124	2400	47	62	41282	51656	92938 1388-89
2386	1783	8	15	35574	33746	69320 1389-90
3474	1924	15	37	40142	40108	80250 1390-91
2314	1817	59	60	26965	29722	56687 1391-92
3328	2045	-	-	33139	36454	69593 1392-93
233	113	-	-	2309	2694	5003 اسلامشهر
137	83	-	-	1444	1486	2930 بهارستان
111	81	-	-	1157	1344	2501 پاکدشت
12	9	-	-	114	162	276 پردیس
1833	1120	-	-	17645	19098	36743 تهران و شمیرانات
27	24	-	-	286	303	589 پیشوا
19	32	-	-	276	272	548 دماوند
83	52	-	-	710	867	1577 رباط کریم
197	136	-	-	2033	2358	4391 ری
236	148	-	-	2543	2590	5133 شهریار
15	10	-	-	133	135	268 فیروزکوه
114	69	-	-	1243	1491	2734 قدس
75	45	-	-	936	1130	2066 قرچک
135	46	-	-	1300	1475	2775 ملارد
101	77	-	-	1010	1049	2059 ورامین

(1) اطلاعات کارکنان آموزشی، دفتری و اداری از سال 1387-1388 به بخش غیردولتی واگذار شده است.

مأخذ- اداره کل آموزش و پرورش شهر تهران.

- اداره کل آموزش و پرورش شهرستانهای استان تهران.

11-15- دانش آموزان، کارکنان آموزشی، دفتری و اداری، آموزشگاهها و کلاسهای دوره ابتدائی

کلاس	آموزشگاه	کارکنان آموزشی، دفتری و اداری		دانش آموز			سال تحصیلی و شهرستان
		آموزشی	کل	دختر	پسر	جمع	
41042	4304	39813	59759	667401	710193	1377594	1375-76
35482	3967	37276	52299	515663	549295	1064958	1380-81
33856	3834	33785	47109	464767	493238	958005	1385-86
33306	3609	29706	39429	455029	494791	949820	1388-89
28595	3298	23392	34245	391498	410691	802189	1389-90
28713	2959	24567	38280	395833	415589	811422	1390-91
34739	3163	30794	43551	474973	501776	976749	1391-92
34276	3156	30509	43329	483543	509918	993461	1392-93
1515	130	1554	2326	22898	24254	47152	اسلامشهر
1668	119	1346	2140	26369	27753	54122	بهارستان
1219	133	984	1499	16763	17857	34620	پاکدشت
166	27	128	197	1881	2092	3973	پردیس
19668	1730	17739	24190	274058	288521	562579	تهران و شمیرانات
386	52	347	522	4164	4541	8705	پیشوا
353	55	335	478	3971	4233	8204	دماوند
919	92	725	1114	12858	13579	26437	رباط کریم
2110	213	2048	3061	29595	31417	61012	ری
2212	213	1823	2679	32357	34101	66458	شهریار
119	25	120	172	1235	1293	2528	فیروزکوه
899	64	710	1053	14474	15214	29688	قدس
815	66	744	1093	12310	13007	25317	قرچک
1193	109	983	1401	17560	18261	35821	ملارد
1034	128	923	1404	13050	13795	26845	ورامین

مأخذ- اداره کل آموزش و پرورش شهر تهران.

- اداره کل آموزش و پرورش شهرستانهای استان تهران.

12-15- دانش آموزان، کارکنان آموزشی، دفتری و اداری، آموزشگاهها و کلاسهای دوره متوسطه دوره اول

کلاس	آموزشگاه	کارکنان آموزشی، دفتری و اداری		دانش آموز			سال تحصیلی و شهرستان
		آموزشی	کل	دختر	پسر	جمع	
27034	2908	24483	38438	459410	489560	948970 1375 -76
25695	2864	30021	44504	398666	435399	8340651380-81
22146	2748	27125	38822	300527	324217	624744 1385 -86
19952	2436	24412	32157	275729	289709	565438 1388-89
17002	2113	17713	25080	234317	248153	4824701389-90
17194	2102	18064	26532	234813	248323	483136 1390-91
11538	1898	15341	21132	154647	164478	319125 1391-92
10944	1777	13495	19455	151055	159691	310746 1392-93
443	63	824	1102	6779	7124	13903اسلامشهر
475	48	661	960	7183	7965	15148بهارستان
316	67	474	718	4505	4893	9398پاکدشت
50	12	84	105	616	760	1376پردیس
6727	1044	7063	10304	91040	95329	186369تهران و شمیرانات
104	26	149	203	1218	1306	2524پیشوا
97	29	141	211	1118	1286	2404دماوند
277	48	354	533	3800	4094	7894رباط کریم
629	113	1006	1415	8734	9289	18023ری
646	120	940	1299	9547	10178	19725شهریار
33	10	50	77	344	380	724فیروزکوه
272	34	401	588	3980	4074	8054قدس
234	37	371	562	3596	3653	7249قرچک
325	52	485	676	4687	5018	9705ملارد
316	74	492	702	3908	4342	8250ورامین

مأخذ- اداره کل آموزش و پرورش شهر تهران.

- اداره کل آموزش و پرورش شهرستانهای استان تهران.

13-15- دانش آموزان، کارکنان آموزشی، دفتری و اداری، آموزشگاهها و کلاسهای دوره متوسطه⁽¹⁾

کلاس	آموزشگاه	کارکنان آموزشی، دفتری و اداری		دانش آموز			سال تحصیلی و شهرستان
		آموزشی	کل	دختر	پسر	جمع	
22164	1893	22189	33572	405160	387240	792400 1375 -76
18169	2510	31545	48720	408509	386907	7954161380-81
26715	2847	34746	50670	332914	320305	653219 1385 -86
22976	2460	31450	42311	273288	275292	548580 1388-89
18897	2165	23170	35082	221022	223750	4447721389-90
17114	1823	15781	25265	175196	167239	342435 1390-91
21641	2250	24977	36720	258110	250841	508951 1391-92
21375	2228	26221	37117	260413	257943	518356 1392-93
846	82	1424	2097	11293	11343	22636اسلامشهر
836	74	1206	1749	11194	11679	22873بهارستان
497	55	809	1183	6431	6418	12849پاکدشت
118	17	164	237	1248	1350	2598پردیس
13880	1420	14537	19797	165353	162125	327478تهران و شمیرانات
154	19	225	337	1649	1740	3389پیشوا
178	29	296	442	1730	2000	3730دماوند
482	55	736	1092	5729	5901	11630رباط کریم
1195	130	1887	2824	14758	14096	28854ری
1116	126	1797	2549	15408	15409	30817شهریار
58	9	89	168	647	624	1271فیروزکوه
492	50	756	1146	6184	6211	12395قدس
379	35	689	1015	5015	5267	10282قرچک
555	53	776	1182	7333	7287	14620ملارد
589	74	830	1299	6441	6493	12934ورامین

(1) شامل دوره فنی، حرفه ای و کشاورزی و کار و دانش نیز می باشد.

مأخذ- اداره کل آموزش و پرورش شهر تهران.

- اداره کل آموزش و پرورش شهرستانهای استان تهران.

15- آموزش _____ سالنامه آماری استان تهران- 1392

14-15- دانش آموزان، کارکنان آموزشی، دفتری و اداری، آموزشگاهها و کلاسهای دوره پیش دانشگاهی⁽¹⁾

کلاس	آموزشگاه	کارکنان آموزشی، دفتری و اداری		دانش آموز			سال تحصیلی و شهرستان
		آموزشی	کل	دختر	پسر	جمع	
355	51	75	148	6058	5222	11280 1375-76
4688	969	2948	4405	84217	58737	1429541380-81
3787	1029	2952	4243	54996	30434	854301385-86
3768	1050	3020	3890	52258	31723	839811387-88
3337	949	2764	3416	46620	27735	743551388-89
2966	1074	1456	1648	39263	26354	656171389-90
878	278	395	400	13636	8058	216941390-91

(1) دوره پیش دانشگاهی از سال تحصیلی 92-1391 از مقاطع تحصیلی حذف شده است.

مأخذ- اداره کل آموزش و پرورش شهر تهران.

- اداره کل آموزش و پرورش شهرستانهای استان تهران.

15-15- دانش آموزان، آموزشگاهها و کلاسهای دوره عمومی شبانه (راهنمائی)

کلاس	آموزشگاه	دانش آموز			سال تحصیلی
		زن	مرد	جمع	
484	75	6593	9302	15895 1375-76
455	88	6881	5922	128031380-81
340	66	6265	3121	93861385-86
274	39	2674	752	26081388-89
237	61	1443	791	22341389-90
440	79	1359	1197	25561390-91
75	63	637	517	11541391-92
121	67	1029	949	19781392-93

مأخذ- اداره کل آموزش و پرورش شهر تهران.

- اداره کل آموزش و پرورش شهرستانهای استان تهران.

15-16- دانش آموزان، آموزشگاهها و کلاسهای دوره تکمیلی شبانه (متوسطه)

کلاس	آموزشگاه	دانش آموز			سال تحصیلی
		زن	مرد	جمع	
1643	119	21175	32262	534371375-76
2451	254	23581	43306	668871380-81
3121	317	23646	42306	659521385-86
2241	252	18624	25011	436351388-89
3825	393	20550	36018	565681389-90
4133	475	22023	37862	598851390-91
3748	516	30531	41374	719051391-92
3919	515	25499	34856	603551392-93

مأخذ- اداره کل آموزش و پرورش شهر تهران.

- اداره کل آموزش و پرورش شهرستانهای استان تهران.

15-17- دانش آموزان، آموزشگاهها و کلاسهای دوره پیش دانشگاهی شبانه

کلاس	آموزشگاه	دانش آموز			سال تحصیلی
		زن	مرد	جمع	
5	3	6	43	49 ⁽¹⁾ 1375-76
1068	218	15294	20470	357641380-81
778	181	8589	9584	181731385-86
467	143	4458	5600	100581388-89
305	108	2353	2424	47771389-90
104	33	1036	662	16981390-91
0	0	0	0	01391-92
0	0	0	0	01392-93

(1) اطلاعات سال 1375-76 فقط شامل اطلاعات آموزش و پرورش شهرستانهای استان تهران (بجز شهرستانهای تهران و شمیرانات) می باشد.

مأخذ- اداره کل آموزش و پرورش شهر تهران.

- اداره کل آموزش و پرورش شهرستانهای استان تهران.

15-18- دانش آموزان دوره متوسطه عمومی بر حسب رشته، جنس و شهرستان: 93-1392

پایه اول		کل			شهرستان
دختر	پسر	دختر	پسر	جمع	
75083	79528	260413	257943	518356	کل استان
3329	3498	11293	11343	22636	اسلامشهر
3693	3838	11194	11679	22873	بهارستان
2061	2250	6431	6418	12849	پاکدشت
423	474	1248	1350	2598	پردیس
46188	48456	165353	162125	327478	تهران و شمیرانات
518	625	1649	1740	3389	پیشوا
541	625	1730	2000	3730	دماوند
1731	1824	5729	5901	11630	ریاط کریم
4154	4578	14758	14096	28854	ری
4528	4857	15408	15409	30817	شهریار
193	198	647	624	1271	فیروزکوه
1838	1966	6184	6211	12395	قدس
1607	1813	5015	5267	10282	قرچک
2283	2436	7333	7287	14620	ملارد
1996	2090	6441	6493	12934	ورامین



15-18- دانش آموزان دوره متوسطه عمومی بر حسب رشته، جنس و شهرستان: 93-1392(دنباله)

پایه دوم و سوم						شهرستان
کاردانش		فنی و حرفه ای		متوسط نظری		
دختر	پسر	دختر	پسر	دختر	پسر	
23712	35146	19093	29544	99908	83016	کل استان
1386	2062	704	1499	4227	3247	اسلامشهر
1354	2490	404	856	4352	3411	بهارستان
899	1385	363	584	2269	1745	پاکدشت
91	188	169	108	420	429	پردیس
13406	17843	13074	19503	63785	54529	تهران و شمیرانات
167	266	189	155	554	533	پیشوا
222	441	141	269	561	496	دماوند
619	997	251	574	2258	1934	رباط کریم
1639	2454	1205	1589	5328	4064	ری
1155	2203	1273	2017	6123	4872	شهریار
84	157	99	54	193	152	فیروزکوه
767	1464	340	352	2377	1870	قدس
746	955	310	503	1741	1494	قرچک
622	1087	180	540	3146	2507	ملارد
555	1154	391	941	2574	1733	ورامین



15-18- دانش آموزان دوره متوسطه عمومی بر حسب رشته، جنس و شهرستان: 93-1392(دنباله)

پایه چهارم		شهرستان
متوسط نظری		
دختر	پسر	
42617	30709	کل استان
1647	1037	اسلامشهر
1391	1084	بهارستان
839	454	پاکدشت
145	151	پردیس
28900	21794	تهران و شمیرانات
221	161	پیشوا
265	169	دماوند
870	572	رباط کریم
2432	1411	ری
2329	1460	شهریار
78	63	فیروزکوه
862	559	قدس
611	502	قرچک
1102	717	ملارد
925	575	ورامین

مأخذ- اداره کل آموزش و پرورش شهر تهران.

- اداره کل آموزش و پرورش شهرستانهای استان تهران.

15-19- سوادآموزان بزرگسال کلیه دوره های سازمان نهضت سوادآموزی بر حسب سن

دوره و سال	جمع	10-19 ساله	20-29 ساله	30-39 ساله	40-49 ساله	50 ساله و بیشتر
جمع						
..... 1375	88913	10115	24660	29616	15941	8581
..... 1380	43059	5147	8427	13275	9525	6685
..... 1385	83732	5326	11049	22882	22768	21707
..... 1388	40998	1021	6294	13543	17816	2324
..... 1389	18699	441	2360	5887	9335	676
..... 1390	15243	390	1574	4497	8502	280
..... 1391	27628	387	2156	7931	16154	691
..... 1392	35762	347	2978	10700	21192	545
مقدماتی						
..... 1375	38500	3983	9956	12611	7523	4427
..... 1380	18104	2419	3490	5129	3900	3166
..... 1385	33998	2293	4676	8518	8855	9656
..... 1388	19710	595	3277	6507	8456	875
..... 1389	7254	222	962	2253	3579	238
..... 1390	5	0	5	0	0	0
تکمیلی						
..... 1375	27864	2849	7980	9538	4953	2544
..... 1380	12516	1352	2504	3862	2857	1941
..... 1385	24317	1485	3154	6609	6692	6377
..... 1388	21244	426	3016	7024	9342	1436
..... 1389	10468	205	1313	3351	5246	353
..... 1390	7006	160	764	2317	3620	145
..... 1391	3532	23	268	1166	1980	95



15-19- سوادآموزان بزرگسال کلیه دوره های سازمان نهضت سوادآموزی بر حسب سن (دنباله)

دوره و سال	جمع	10-19 ساله	20-29 ساله	30-39 ساله	40-49 ساله	50 ساله و بیشتر
پایانی ⁽¹⁾						
..... 1375	14178	1841	4101	4817	2338	1081
..... 1380	7788	805	1489	2718	1764	1012
..... 1385	14606	893	1740	4407	4150	3416
..... 1387	18	0	0	0	5	13
..... 1388	44	0	1	12	18	13
..... 1389	977	14	85	283	510	85
پنجم ⁽¹⁾						
..... 1375	8371	1442	2623	2650	1127	529
..... 1380	4651	571	944	1566	1004	566
..... 1385	10811	655	1479	3348	3071	2258
..... 1386	7799	557	992	2272	2180	1798
سوادآموزی						
..... 1390	8121	230	798	2151	4836	106
..... 1391	21375	341	1632	5873	12824	396
..... 1392	23324	266	1902	6571	14247	338
تحکیم						
..... 1390	111	0	7	29	46	29
..... 1391	2721	23	256	892	1350	200
..... 1392	5994	21	423	2000	3392	158

توضیح: از سال جاری دوره های نهضت سوادآموزی تغییر کرده، به این صورت که با ادغام دوره های مقدماتی و تکمیلی، دوره سوادآموزی ایجاد گردیده و دوره های پایانی و پنجم نیز حذف گردیده است.

(1) از سال 1387 دوره پنجم و از سال 1389، دوره پایانی از ساختار آموزشی دوره های سوادآموزی حذف شده است.

مأخذ- نهضت سوادآموزی شهرتهران - معاونت سوادآموزی.

- نهضت سوادآموزی شهرستانهای تهران - معاونت سوادآموزی.

15-20- سوادآموزان بزرگسال و کلاسهای دوره تکمیلی⁽¹⁾ سازمان نهضت سوادآموزی بر حسب نقاط شهری و روستائی

کلاس			سوادآموز			سال و شهرستان
روستائی	شهری	جمع	روستائی	شهری	جمع	
359	1730	2089	4877	22987	278641375
208	898	1106	2526	9990	125161380
329	1725	2054	4032	20285	243171385
406	1935	2341	4396	20696	250921387
361	1740	2101	3794	17450	212441388
241	1422	1663	1428	9040	104681389
101	629	730	993	6013	70061390
(2) _	(2) 310	(2) 310	357	3175	35321391

(1) از سال 1390 با ادغام دوره های مقدماتی و تکمیلی به سوادآموزی، دوره تکمیلی حذف گردید.

(2) اطلاعات مربوط به کلاس ها فقط شامل نهضت شهرتهران می باشد.

مأخذ- نهضت سوادآموزی شهرتهران- معاونت سوادآموزی

- نهضت سوادآموزی شهرستانهای تهران- معاونت سوادآموزی.

15-21- سوادآموزان بزرگسال و کلاسهای دوره سوادآموزی⁽¹⁾ سازمان نهضت سوادآموزی بر حسب نقاط شهری و روستائی در سال تحصیلی 92-1391

کلاس			سواد آموز			سال و شهرستان
روستائی	شهری	جمع	روستائی	شهری	جمع	
(2)-	(2)1120	(2)1120	2476	18911	213871391-92
329	4060	4389	2966	33132	36098 1392-93
43	464	507	381	4177	4558 اسلامشهر
25	312	337	224	2806	3030 بهارستان
0	133	133	0	1194	1194 پاکدشت
7	146	153	34	827	861 پردیس
10	28	38	95	251	346 پیشوا
7	1131	1138	87	7310	7397 تهران
0	27	27	0	243	243 دماوند
25	285	310	226	2563	2789 رباط کریم
114	282	396	1025	2538	3563 ری
0	7	7	0	22	22 شمیرانات
24	364	388	219	3273	3492 شهریار
2	12	14	22	111	133 فیروزکوه
3	433	436	31	3897	3928 قدس
3	107	110	24	964	988 قرچک
20	139	159	183	1250	1433 ملارد
46	190	236	415	1706	2121 ورامین

(1) در سال 1390 با ادغام دوره های مقدماتی و تکمیلی، دوره سوادآموزی ایجاد گردیده است.

(2) اطلاعات مربوط به کلاس ها فقط شامل نهضت شهرتهران می باشد.

مأخذ- نهضت سوادآموزی شهرتهران- معاونت سوادآموزی

- نهضت سوادآموزی شهرستانهای تهران- معاونت سوادآموزی.

22-15- آموزش دهندگان و معلمان معاونت سواد آموزی

زن	مرد	مرد و زن	شهرستان
2125	510	2635	کل استان
99	27	126	اسلامشهر
243	169	412	بهارستان
72	23	95	پاکدشت
698	94	792	تهران و پردیس
30	11	41	پیشوا
40	6	46	دماوند
112	57	169	رباط کریم
282	23	305	ری
2	0	2	شمیرانات
70	13	83	شهریار
13	5	18	فیروزکوه
88	22	110	قدس
141	6	147	قرچک
93	12	105	ملارد
142	42	184	ورامین

مأخذ- نهضت سوادآموزی شهرتهران- معاونت سوادآموزی.
 - نهضت سوادآموزی شهرستانهای تهران- معاونت سوادآموزی.

15-23- دانشجویان، کارکنان آموزشی، دفتری و اداری کلاسهای دوره تربیت معلم⁽¹⁾

کلاس	کارکنان آموزشی، دفتری و اداری		دانشجو			سال تحصیلی
	آموزشی	کل	زن	مرد	جمع	
156	271	560	1361	988	2349 1380-81
281	244	696	3800	3673	7473 1385-86
140	0	0	1780	1509	3289 1387-88
44	146	175	202	699	901 1388-89
12	25	91	99	100	199 1389-90
48	58	120	704	793	1497 ⁽²⁾ 1390-91

(1) از سال تحصیلی 1386-87 به بعد، دوره تربیت معلم در آموزش و پرورش شهر تهران برگزار نمی گردد.

(2) از سال تحصیلی 1391-92 به بعد دوره تربیت معلم به دانشگاه فرهنگیان واگذار شده است.

مأخذ- سازمان آموزش و پرورش شهرستانهای استان تهران.

15-24- کل کارکنان آموزشی و کارکنان آموزشی تمام وقت دانشگاهها، مراکز آموزشی عالی بر حسب عنوان دانشگاهی

کل کادر هیئت علمی						سال تحصیلی و مراکز آموزشی
مربی آموزشیار	مربی	استادیار	دانشیار	استاد	جمع	
426	4723	4446	1116	602	11313 1375-76
273	4632	5945	1393	807	13050 1380-81
210	3761	6672	2105	1262	14010 1385-86
453	13398	9981	2985	2739	29556 1388-89
238	8979	9527	2974	1647	23365 1389-90
403	8225	9946	3133	1696	23403 ⁽²⁾ 1390-91
336	8311	12051	3992	2172	26862 1391-92
195	10135	11921	3706	2065	28022 1392-93
195	9870	11152	3525	1985	26727 دانشگاهها
0	31	44	6	1	82 دانشکده ها
0	52	31	5	2	90 آموزشکده ها
0	3	10	1	0	14 مراکز آموزش عالی
0	110	380	70	21	581 موسسه آموزش عالی
0	69	304	99	56	528 مراکز پژوهشی



15-24- کل کارکنان آموزشی و کارکنان آموزشی تمام وقت دانشگاهها، مراکز آموزشی عالی بر حسب عنوان دانشگاهی (دنباله)

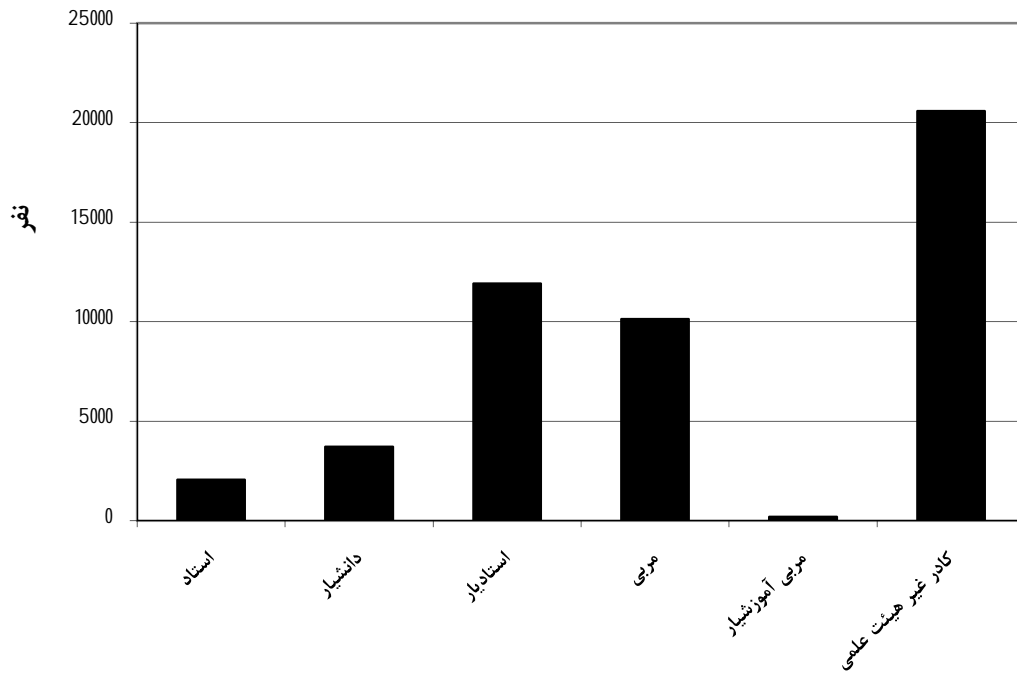
کادر هیئت علمی تمام وقت						کل کادر غیرهیئت علمی		سال تحصیلی و مراکز آموزشی
مربی آموزشیار	مربی	استادیار	دانشیار	استاد	جمع	پاره وقت ⁽¹⁾	تمام وقت	
249	3196	3262	710	365	7782	3284	1286	1375-76
194	2925	3731	880	511	8241	3512	1291	1380-81
101	2154	4561	1472	795	9083	5974	1039	1385-86
180	5468	8337	2590	1405	17980	8107	929	1388-89
126	4294	7336	2477	1346	15579	14817	1478	1389-90
178	4477	7819	2704	1405	16583	12074 ⁽²⁾	1503	1390-91
128	4376	8504	2970	1555	17533	19441	375	1391-92
52	3947	8665	2931	1568	17163	20277	309	1392-93
52	3766	8088	2796	1519	16221	18166	136	دانشگاهها
0	19	26	3	0	48	98	43	دانشکده ها
0	14	5	1	0	20	1171	114	آموزشکده ها
0	3	7	0	0	10	0	0	مراکز آموزش عالی
0	78	283	58	15	434	832	13	موسسه آموزش عالی
0	67	256	73	34	430	10	3	مراکز پژوهشی

(1) تا قبل از سال 1388-89 تحت عنوان حق التدریس آمده است.

(2) آمار کادر آموزشی پاره وقت به استثناء دانشگاه پیام نور می باشد.

مأخذ- موسسه پژوهش و برنامه ریزی آموزش عالی

3-15- کارکنان آموزشی دانشگاهها و مراکز آموزش عالی بر حسب عنوان دانشگاهی: سال تحصیلی 93-1392



مبنا: جدول 23-15

15-25- کارکنان آموزشی دانشگاه آزاد اسلامی بر حسب عنوان دانشگاهی

سال تحصیلی	جمع	استاد	دانشیار	استادیار	مربی	مربی آموزشیار	فاقد رتبه
.....1380-81	7745	519	325	1815	3973	295	818
.....1385-86	11945	359	395	2799	6168	158	2066
.....1388-89	16754	372	517	3682	6893	189	5101
.....1389-90	14793	360	515	3557	6711	113	3537
.....1390-91	14875	363	540	3543	6705	111	3613
.....1391-92	16664	349	575	3816	8508	539	2877
.....1392-93	18209	359	612	4316	9414	229	3279

مأخذ- دانشگاه آزاد اسلامی، مرکز اطلاعات، آمار و کامپیوتر.

15-26- پذیرفته شدگان دانشگاهها و مراکز آموزش عالی بر حسب گروه عمده رشته تحصیلی و دوره های مختلف تحصیلی

کارشناس (لیسانس)			کاردانی (فوق دیپلم)			جمع کل			سال تحصیلی و گروه عمده رشته تحصیلی
زن	مرد	جمع	زن	مرد	جمع	زن	مرد	جمع	
13312	9598	22910	3628	4017	7645	19689	20259	39948 1380-81
15841	12698	28539	2880	3050	5930	26086	27233	53319 1385-86
35020	23902	58922	32641	38552	71193	81276	79198	160474 1388-89
43646	31285	74931	18693	23943	42636	80143	75024	155167 1389-90
50330	40174	90504	19343	23712	43055	93846	90585	184431 1390-91
49718	45250	94968	18799	34154	52953	92281	105730	198011 1391-92
49421	48239	97660	19524	33755	53279	93893	108645	202538 1392-93
2445	891	3336	81	244	325	5771	3148	8919 پزشکی
23136	18616	41752	10026	14105	24131	45073	43973	89046 علوم انسانی
4540	1690	6230	8	0	8	8141	3681	11822 علوم پایه
10966	22555	33521	3330	13547	16877	18045	45757	63802 فنی و مهندسی
1389	920	2309	109	534	643	2599	2433	5032 کشاورزی و دامپزشکی
6945	3567	10512	5970	5325	11295	14264	9653	23917 هنر



15-26- پذیرفته شدگان دانشگاهها و مراکز آموزش عالی بر حسب گروه عمده رشته تحصیلی و دوره های مختلف تحصیلی (دنباله)

دکترای تخصصی			دکترای حرفه ای			کارشناسی ارشد (فوق لیسانس)			سال تحصیلی و گروه عمده رشته تحصیلی
زن	مرد	جمع	زن	مرد	جمع	زن	مرد	جمع	
425	1225	1650	486	492	978	1838	4927	67651380-81
847	1971	2818	660	511	1171	5858	9003	148611385-86
1658	2791	4449	648	514	1162	11309	13439	247481388-89
2224	3157	5381	1136	654	1790	14444	15985	304291389-90
2171	3141	5312	935	813	1748	21067	22745	438121390-91
2960	4417	7377	992	597	1589	19812	21312	411241391-92
3258	4310	7568	1010	650	1660	20680	21691	423711392-93
1180	856	2036	957	606	1563	1108	551	1659پزشکی
945	1597	2542	0	0	0	10966	9655	20621علوم انسانی
562	424	986	0	0	0	3031	1567	4598علوم پایه
364	1185	1549	0	0	0	3385	8470	11855فنی و مهندسی
152	212	364	53	44	97	896	723	1619کشاورزی و دامپزشکی
55	36	91	0	0	0	1294	725	2019هنر

مأخذ- موسسه پژوهش و برنامه ریزی آموزش عالی.

15-27- پذیرفته شدگان دانشگاه آزاد اسلامی بر حسب گروه عمده رشته تحصیلی و دوره های مختلف تحصیلی

کارشناس (لیسانس)			کاردانی (فوق دیپلم)			جمع کل			سال تحصیلی و گروه عمده رشته تحصیلی
زن	مرد	جمع	زن	مرد	جمع	زن	مرد	جمع	
18594	17284	35878	2124	1928	4052	22014	21794	438081375-76
16696	9106	25802	4132	3621	7753	22450	15088	375381380-81
30570	24653	55223	7397	10993	18390	48193	43994	921871388-89
27428	23099	50527	6653	12604	19257	43206	43547	867531389-90
28386	28485	56871	3920	7130	11050	42848	45501	883491390-91
27236	25581	52817	7938	17438	25376	50143	57465	1076081391-92
41292	44648	85940	6700	15633	22333	67673	80057	1477301392-93
1135	291	1426	96	44	140	1989	611	2600پزشکی
19642	13562	33204	3243	4605	7848	35620	29928	65548علوم انسانی
5918	1957	7875	0	0	0	8125	2940	11065علوم پایه
9258	25383	34641	2624	10204	12828	13998	40997	54995فنی و مهندسی
1183	626	1809	13	3	16	2228	1469	3697کشاورزی و دامپزشکی
4156	2829	6985	724	777	1501	5713	4112	9825هنر



15-27- پذیرفته شدگان دانشگاه آزاد اسلامی بر حسب گروه عمده رشته تحصیلی و دوره های مختلف تحصیلی (دنباله)

دکترای حرفه ای و تخصصی			کارشناسی ارشد(فوق لیسانس)			سال تحصیلی و گروه عمده رشته تحصیلی
زن	مرد	جمع	زن	مرد	جمع	
138	245	383	1158	2337	34951375-76
233	358	591	1389	2003	33921380-81
1890	1356	3246	8336	6992	153281388-89
922	382	1304	8203	7462	156651389-90
1161	906	2067	9381	8980	183611390-91
1581	1303	2884	13388	13143	265311391-92
2164	2259	4423	17517	17517	350341392-93
617	227	844	141	49	190پزشکی
831	1216	2047	11904	10545	22449علوم انسانی
405	256	661	1802	727	2529علوم پایه
104	300	404	2012	5110	7122فنی و مهندسی
184	235	419	848	605	1453کشاورزی و دامپزشکی
23	25	48	810	481	1291هنر

مأخذ- دانشگاه آزاد اسلامی، مرکز اطلاعات، آمار و کامپیوتر.

15-28- دانشجویان دانشگاهها و مراکز آموزش عالی بر حسب گروههای عمده رشته تحصیلی و دوره های مختلف تحصیلی

کارشناس (لیسانس)			کاردانی (فوق دیپلم)			جمع کل			سال تحصیلی و گروه عمده رشته تحصیلی
زن	مرد	جمع	زن	مرد	جمع	زن	مرد	جمع	
58153	55006	113159	10430	11023	21453	80175	94189	1743641380-81
59254	51081	110335	26776	38359	65135	111187	124013	2352001385-86
251035	166649	417684	85279	113887	199166	399462	353777	7532391388-89
229444	159106	388550	75505	99088	174593	370361	330208	7005691389-90
239630	169420	409050	72214	93329	165543	390754	349417	7401711390-91
235459	182897	418356	48845	87131	135976	362603	358407	7210101391-92
259000	219546	478546	68827	119021	187848	424426	439702	8641281392-93
11720	3695	15415	400	730	1130	29186	14665	43851پزشکی
131956	86229	218185	34966	51215	86181	211209	181001	392210علوم انسانی
26974	9584	36558	203	209	412	39759	16998	56757علوم پایه
50930	103883	154813	13368	50171	63539	77549	187923	265472فنی و مهندسی
8442	4499	12941	465	1754	2219	12922	9554	22476کشاورزی و دامپزشکی
28978	11656	40634	19425	14942	34367	53801	29561	83362هنر



15-28- دانشجویان دانشگاهها و مراکز آموزش عالی بر حسب گروههای عمده رشته تحصیلی و دوره های مختلف تحصیلی (دنباله)

دکترای تخصصی			دکترای حرفه ای			کارشناسی ارشد(فوق لیسانس)			سال تحصیلی و گروه عمده رشته تحصیلی
زن	مرد	جمع	زن	مرد	جمع	زن	مرد	جمع	
1760	5935	7695	4234	5172	9406	5598	17053	226511380-81
3683	6959	10642	4948	4434	9382	16526	23180	397061385-86
7345	14268	21613	8238	5414	13652	47565	53559	1011241388-89
7688	13601	21289	8382	4483	12865	49342	53930	1032721389-90
9479	15652	25131	7952	4532	12484	61479	66484	1279631390-91
11037	17250	28287	8290	4471	12761	58972	66658	1256301391-92
12903	19250	32153	9259	4717	13976	74437	77168	1516051392-93
4453	3852	8305	8779	4481	13260	3834	1907	5741پزشکی
3534	6521	10055	0	0	0	40753	37036	77789علوم انسانی
2375	2005	4380	0	0	0	10207	5200	15407علوم پایه
1714	5838	7552	0	0	0	11537	28031	39568فنی و مهندسی
520	757	1277	480	236	716	3015	2308	5323کشاورزی و دامپزشکی
307	277	584	0	0	0	5091	2686	7777هنر

مأخذ- موسسه پژوهش و برنامه ریزی آموزش عالی.

15-29- دانشجویان دانشگاه آزاد اسلامی بر حسب گروههای عمده رشته تحصیلی و دوره های مختلف تحصیلی

کارشناس (لیسانس)			کاردانی (فوق دیپلم)			جمع کل			سال تحصیلی و گروه عمده رشته تحصیلی
زن	مرد	جمع	زن	مرد	جمع	زن	مرد	جمع	
101834	76657	178491	14813	14681	29494	125679	104484	2301631380-81
101654	67703	169357	29101	31137	60238	143555	113235	256790 1385-86
100373	78688	179061	25360	45242	70602	150112	145382	2954941388-89
96091	80099	176190	20550	39171	59721	142009	140506	2825151389-90
102453	89928	192381	17319	35357	52676	149106	150100	2992061390-91
106859	99169	206028	16245	34970	51215	154130	161181	3153111391-92
104849	101543	206392	16020	36490	52510	159564	173044	3326081392-93
5298	995	6293	315	179	494	9613	2219	11832پزشکی
44613	30472	75085	6906	9021	15927	72762	59212	131974علوم انسانی
20001	6166	26167	29	2	31	25074	8435	33509علوم پایه
21152	56182	77334	6536	25522	32058	31380	90516	121896فنی و مهندسی
4547	2601	7148	157	82	239	7306	4787	12093کشاورزی و دامپزشکی
9238	5127	14365	2077	1684	3761	13429	7875	21304هنر

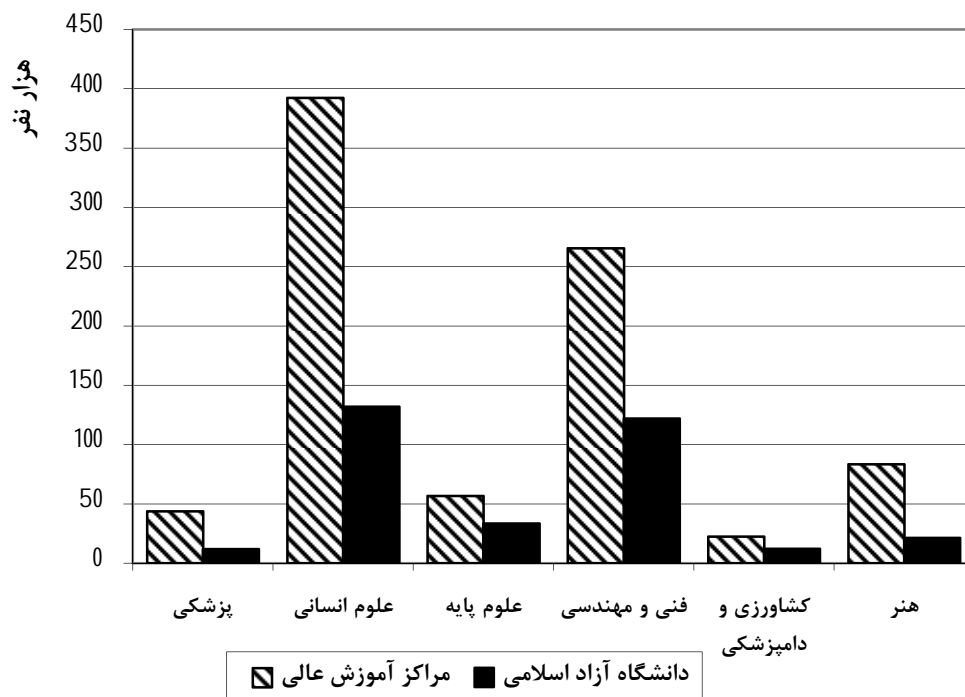


29-15- دانشجویان دانشگاه آزاد اسلامی بر حسب گروههای عمده رشته تحصیلی و دوره های مختلف تحصیلی (دنباله)

دکترای حرفه ای و تخصصی			کارشناسی ارشد(فوق لیسانس)			سال تحصیلی و گروه عمده رشته تحصیلی
زن	مرد	جمع	زن	مرد	جمع	
3011	3879	6890	6021	9267	152881380-81
4134	4261	8395	8666	10134	188001385-86
4796	4049	8845	19583	17403	369861388-89
4739	2905	7644	20629	18331	389601389-90
5373	3408	8781	23961	21407	453681390-91
5818	3719	9537	25208	23323	485311391-92
6554	4337	10891	32141	30674	628151392-93
3667	956	4623	333	89	422پزشکی
1250	1565	2815	19993	18154	38147علوم انسانی
726	418	1144	4318	1849	6167علوم پایه
271	781	1052	3421	8031	11452فنی و مهندسی
554	563	1117	2048	1541	3589کشاورزی و دامپزشکی
86	54	140	2028	1010	3038هنر

مأخذ- دانشگاه آزاد اسلامی. مرکز اطلاعات، آمار و کامپیوتر.

15-4- دانشجویان دانشگاهها و مراکز آموزش عالی و دانشگاه آزاد اسلامی بر حسب گروههای عمده رشته تحصیلی:
سال تحصیلی 93-1392



منبع: جداول 15-27 و 15-28

15-30- فارغ التحصیلان دانشگاهها و مراکز آموزش عالی بر حسب گروههای عمده رشته تحصیلی و دوره های مختلف تحصیلی

کارشناس (لیسانس)			کاردانی (فوق دیپلم)			جمع کل			سال تحصیلی و گروه عمده رشته تحصیلی
زن	مرد	جمع	زن	مرد	جمع	زن	مرد	جمع	
8931	9515	18446	2145	3488	5633	13070	18056	31126 1380-81
11278	9043	20321	2700	1657	4357	17647	17068	34715 1385-86
22262	15578	39803	6478	10548	43765	37339	36797	102838 1388-89
22175	17913	42051	4925	9266	40930	36052	39151	103905 ⁽¹⁾ 1389-90
32429	26549	58978	17185	22726	39911	60188	62781	122969 1390-91
30562	22691	53253	13912	18375	32287	60108	56987	117095 1391-92
1754	622	2376	243	137	380	3951	2342	6293 پزشکی
17388	9735	27123	6844	7389	14233	32176	24034	56210 علوم انسانی
3449	840	4289	70	33	103	5983	2255	8238 علوم پایه
4886	10177	15063	2996	8576	11572	9675	23713	33388 فنی و مهندسی
1340	767	2107	151	492	643	2156	1872	4028 کشاورزی و دامپزشکی
1745	550	2295	3608	1748	5356	6167	2771	8938 هنر



30-15- فارغ التحصیلان دانشگاهها و مراکز آموزش عالی بر حسب گروههای عمده رشته تحصیلی و دوره های مختلف تحصیلی (دنباله)

دکترای تخصصی			دکترای حرفه ای			کارشناسی ارشد (فوق لیسانس)			سال تحصیلی و گروه عمده رشته تحصیلی
زن	مرد	جمع	زن	مرد	جمع	زن	مرد	جمع	
381	923	1304	492	921	1413	1121	3209	4330	1380-81
305	576	881	64	130	194	3300	5662	8962	1385-86
929	2099	3028	1026	600	1626	6644	7972	14616	1388-89
715	1462	2177	532	337	869	7705	10173	17878	1389-90 ⁽¹⁾
1027	1972	2999	576	338	914	8971	11196	20167	1390-91
1391	2311	3702	806	476	1282	13437	13134	26571	1391-92
646	824	1470	765	471	1236	543	288	831	پزشکی
315	634	949	0	0	0	7629	6276	13905	علوم انسانی
225	229	454	0	0	0	2239	1153	3392	علوم پایه
112	460	572	0	0	0	1681	4500	6181	فنی و مهندسی
57	120	177	41	5	46	567	488	1055	کشاورزی و دامپزشکی
36	44	80	0	0	0	778	429	1207	هنر

(1) اختلاف سرجمع با اجزاء به دلیل عدم ارائه اطلاعات به تفکیک جنسیت از سوی دانشگاه جامع علمی کاربردی می باشد.

مأخذ- موسسه پژوهش و برنامه ریزی آموزش عالی.

31-15- فارغ التحصیلان دانشگاه آزاد اسلامی بر حسب گروههای عمده رشته تحصیلی و دوره های مختلف تحصیلی

کارشناس (لیسانس)			کاردانی (فوق دیپلم)			جمع کل			سال تحصیلی و گروه عمده رشته تحصیلی
زن	مرد	جمع	زن	مرد	جمع	زن	مرد	جمع	
5234	5134	10368	652	174	826	6270	6227	12497 1375-76
8223	7947	16170	2364	2744	5108	11041	11397	22438 1380-81
7320	4928	12248	3483	3227	6710	12348	10137	22485 1385-86
13292	7984	21276	4565	7566	12131	20751	18479	39230 1388-89
16148	10624	26772	9036	11305	20341	29075	25095	54170 1389-90
8369	8722	17091	6327	10216	16543	15791	20402	36193 1390-91
11862	10591	22453	7061	11601	18662	20506	23986	44492 1391-92
1075	163	1238	124	58	182	1478	285	1763 پزشکی
5554	3942	9496	2812	2703	5515	9100	7625	16725 علوم انسانی
1926	512	2438	56	9	65	2332	750	3082 علوم پایه
1882	5208	7090	2910	8433	11343	4862	14013	18875 فنی و مهندسی
931	633	1564	170	91	261	1245	861	2106 کشاورزی و دامپزشکی
494	133	627	989	307	1296	1489	452	1941 هنر



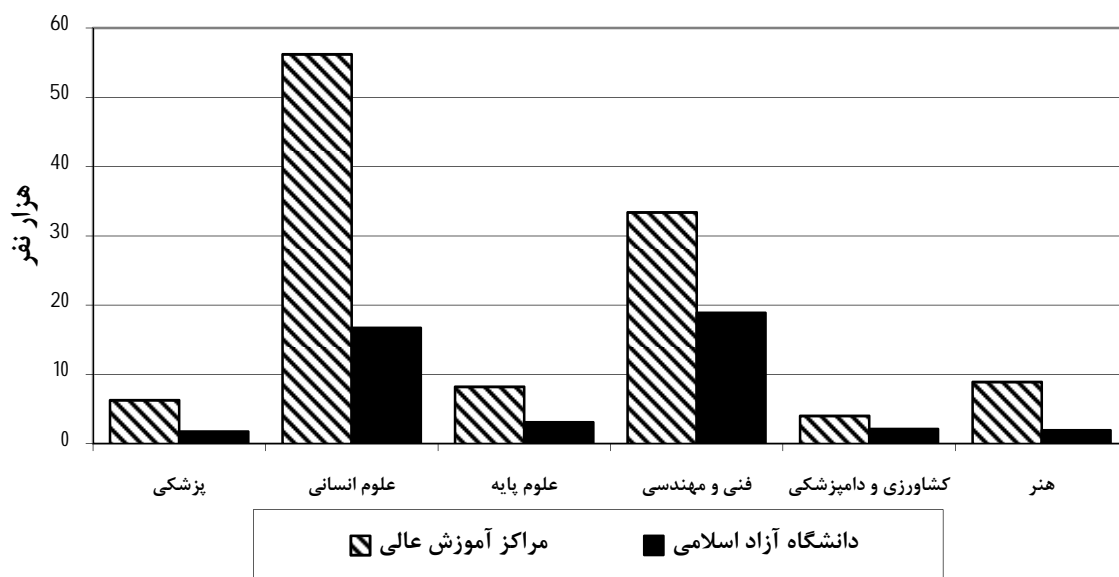
31-15- فارغ التحصیلان دانشگاه آزاد اسلامی بر حسب گروه‌های عمده رشته تحصیلی و دوره های مختلف تحصیلی (دنباله)

دکترای حرفه ای و تخصصی			کارشناسی ارشد(فوق لیسانس)			سال تحصیلی و گروه عمده رشته تحصیلی
زن	مرد	جمع	زن	مرد	جمع	
38	82	120	346	837	1183 1375-76
171	166	337	283	540	823 1380-81
392	473	865	1153	1509	2662 1385-86
588	463	1051	2306	2466	4772 1388-89
1948	1234	3182	1943	1932	3875 1389-90
192	107	299	903	1357	2260 1390-91
285	130	415	1298	1664	2962 1391-92
244	53	297	35	11	46 پزشکی
10	30	40	724	950	1674 علوم انسانی
22	20	42	328	209	537 علوم پایه
3	12	15	67	360	427 فنی و مهندسی
5	13	18	139	124	263 کشاورزی و دامپزشکی
1	2	3	5	10	15 هنر

مأخذ- دانشگاه آزاد اسلامی، مرکز اطلاعات، آمار و کامپیوتر.

5-15- فارغ التحصیلان دانشگاهها و مراکز آموزش عالی و دانشگاه آزاد اسلامی بر حسب گروههای عمده رشته تحصیلی: سال

تحصیلی 93-1392



منبع: جداول 15-30 و 15-29

15-32- آموزش دیدگان و مربیان فعال و مراکز ثابت سازمان آموزش فنی و حرفه ای⁽¹⁾

مراکز ثابت			مربیان فعال			آموزش دیدگان	سال و شهرستان
ویژه زن	ویژه مرد	جمع	زن	مرد	جمع		
8	21	29	84	254	338	25339	1385
6	23	29	37	230	267	63851	1388
9	19	28	48	187	235	22034	1389
9	19	28	88	207	295	24611	1390
8	19	27	87	188	275	24949	1391
10	20	30	98	253	351	27147	1392
1	1	2	7	5	12	2775	اسلامشهر
1	1	2	0	6	6	407	بهارستان
0	1	1	0	9	9	624	پاکدشت
1	1	2	2	8	10	1068	پردیس
0	1	1	0	9	9	503	پیشوا
2	6	8	26	127	153	10139	تهران
1	1	2	6	7	13	708	دماوند
0	1	1	5	20	25	3309	ری
0	1	1	0	10	10	592	رباط کریم
2	2	4	34	22	56	4200	شمیرانات
1	1	2	13	8	21	1368	شهریار
1	1	2	4	3	7	76	فیروزکوه
0	1	1	0	13	13	624	قدس
0	1	1	1	6	7	754	ورامین

(1) شهرستانهای قرچک و ملارد فاقد مراکز فنی و حرفه ای می باشند.

مأخذ- اداره کل آموزش فنی و حرفه ای استان تهران.

