


بازرگانی، رستوران و هتلداری ۱۰



۲۷۷

مقدمه

آمارهای این فصل شامل «بازرگانی داخلی»، «بازرگانی خارجی» و «هتلداری» می‌باشد.

۱- **بازرگانی داخلی:** نخستین آمارگیری از کارگاه‌های بازرگانی، در سال ۱۳۳۲ در شهر تهران و در سال ۱۳۳۶ در شهر اصفهان، توسط اداره کل آمار عمومی وزارت کشور اجرا شد. در سال ۱۳۴۴، اداره کل آمار بازرگانی وزارت دارایی وقت با رعایت توصیه‌های سازمان ملل متحد، در زمینه بازرگانی داخلی طرحی تهیه کرد که نتایج آن منتشر شد. در سال ۱۳۴۵، اداره کل آمار وزارت اقتصاد وقت، از کارگاه‌های عمده‌فروشی شهر تهران و حومه به صورت آزمایشی، سرشماری به عمل آورد که نتایج آن در سال ۱۳۴۶ انتشار یافت. همچنین اداره مذکور، از سال ۱۳۴۶ تا ۱۳۵۱ از طریق آمارگیری نمونه‌ای، اطلاعات مربوط به کارگاه‌های بازرگانی ۲۵۰ شهر کشور را گردآوری و نتایج آن را منتشر کرد. بانک مرکزی جمهوری اسلامی ایران نیز در ارتباط با تنظیم حساب‌های ملی، از سال‌ها قبل نسبت به جمع‌آوری آمارهای بازرگانی، اقدام کرده است.

مرکز آمار ایران، طی سال‌های ۱۳۵۵ و ۱۳۵۶، در قالب اجرای دو طرح نمونه‌گیری آزمایشی که یکی در شهر رشت و دیگری در

شهرهای تهران، زاهدان، کرمانشاه و خرمشهر انجام شد، اقداماتی را در این زمینه آغاز کرد. در سرشماری عمومی نفوس و مسکن سال‌های ۱۳۵۵ و ۱۳۶۵ و آمارگیری جاری جمعیت ۱۳۷۰ نیز آمارهایی در مورد کارگاه‌های بازرگانی در سطح کشور گردآوری شد.

در اواخر سال ۱۳۶۶ و اوایل سال ۱۳۶۷، آمارگیری از کارگاه‌های خرید و فروش کالا در نقاط شهری، به مقیاس وسیع توسط مرکز آمار ایران به مرحله اجرا در آمد. سپس در سال ۱۳۶۹، اطلاعات آماری کارگاه‌های مذکور، در دو زیرجامعه شهری و روستایی گردآوری شد. در سال ۱۳۷۳، طرح آمارگیری از کارگاه‌های بازرگانی (محل خرید و فروش کالا)، به صورت نمونه‌ای اجرا شد.

آمارهای مندرج در این سالنامه در زمینه کارگاه‌های بازرگانی، با استفاده از نتایج تفصیلی سرشماری عمومی کارگاهی سال ۱۳۸۱، فراهم شده است و شامل تعداد کارگاه و تعداد شاغلان کارگاه‌های "عمده‌فروشی، خرده‌فروشی و تعمیر وسایل نقلیه و کالاهای شخصی و خانگی" می‌باشد.

۲- **شرکتهای تعاونی تأمین کننده نیاز تولیدکنندگان:** این نوع تعاونیها در امر تهیه و تأمین مواد اولیه، وسایل تولید، ابزار و ماشین آلات و دیگر نیازمندیهای اعضای تعاونی که تولید کننده انواع محصولات هستند فعالیت دارند.

۳- **شرکتهای تعاونی تأمین کننده نیاز مصرف کنندگان:** این تعاونیها در امر تهیه و تأمین انواع کالا و لوازم مصرفی مورد نیاز اعضای تعاونی، از داخل و خارج کشور و در چارچوب مصالح عمومی و کاهش قیمتها و هزینهها فعالیت دارند و شامل شرکتهای تعاونی مصرف کارمندی، مصرف کارگری، مصرف محلی، مصرف آزاد، مرزنیسان و صنوف توزیعی می باشند.

شرکتهای تعاونی فعال: به آن دسته از تعاونیها اطلاق می شود که فعالیت عادی اقتصادی آنها بر اساس یک روند مناسب و منطبق با اساسنامه مورد عمل ادامه دارد.

اتحادیه های تعاونی: اتحادیه های تعاونی با عضویت شرکتهای و تعاونیهایی که موضوع فعالیت آنها یکسان است تشکیل می شوند و در زمینه خدمات آموزشی، فرهنگی، تحقیقاتی، مطالعاتی، اداری، مالی و نیز برقراری ارتباط و همکاری متقابل بین تعاونیها، تأمین نیازهای مشترک و بازاریابی، خرید و فروش تولیدات اعضا و صادرات و واردات کالاهای مورد نیاز فعالیت دارند.

ذخایر قانونی اتحادیه های تعاونی روستایی: سالانه ۲۰ درصد از درآمد شرکتهای و اتحادیه های تعاونی روستایی، به نام ذخیره قانونی غیرقابل تقسیم، منظور می شود.

واردات: واردات شامل کلیه کالاهایی است که به طور مستقیم برای مصرف قطعی یا تغییر شکل به منظور صدور یا مصرف قطعی، به کشور وارد و از گمرکات کشور ترخیص می شود. کالاهایی در جداول آمار واردات کشور منظور می شوند که نحوه ورود آنها مبتنی بر یکی از شیوه های: با انتقال ارز از طریق سیستم بانکی، واردات در مقابل صادرات، مبادلات مرزی، پایاپای قراردادی، بدون انتقال ارز، پبله وری و واردات از طریق بازارچه های مشترک مرزی می باشد.

واردات نامبرده در زیرجزو آمار واردات منظور نشده اند:

الف- معافیه های قانونی سیاسی مندرج در ماده ۳۷ قانون امور گمرکی مصوب سی ام خرداد ماه ۱۳۵۰.

ب- کالاهای ترانزیت خارجی، صادراتی برگشتی (مرجوعی)، انتقالی، کابوتاژ^(۱) و واردات موقت.

ج- اسباب و لوازم شخصی مستعمل که مشمول پرداخت حقوق گمرکی و سود بازرگانی نباشند.

د- سوخت و روغن وسایل نقلیه زمینی و هوایی.

ه- لوازم خانه مستعمل ایرانیان مقیم خارج یا خارجیان موضوع بند ۶ ماده ۳۷ قانون امور گمرکی که با پته ترخیص می شوند.

به علاوه آمار انواع معاملات ثبت شده در دفاتر ثبت اسناد و املاک که نشان دهنده بخشی از فعالیت های بازرگانی می باشد، از اداره کل ثبت اسناد و املاک استان تهران اخذ می گردد.

اطلاعات آماری در زمینه شرکتها و اتحادیه های تعاونی روستایی از سازمان تعاون روستایی استان تهران و مشخصات شرکتها و اتحادیه های تعاونی شهری از اداره کل تعاون، کار و رفاه اجتماعی استان تهران اخذ و ارائه شده است.

۲- **بازرگانی خارجی:** آمار بازرگانی خارجی مندرج در این فصل، توسط گمرک جمهوری اسلامی ایران تهیه شده است. آمارهای مزبور شامل مقدار و ارزش کالاهای وارداتی و صادراتی استان تهران از طریق گمرکات مستقر در این استان می باشند. قابل ذکر است که آمار واردات و صادرات استانی به تفکیک محصولات وجود نداشته و از این رو آمار به تفکیک هر گمرک آورده شده است.

۳- هتلداری:

در این سالنامه، آمارهایی در زمینه کیفیت تأسیسات اقامتی استان، تعداد اتاق و تعداد تخت آنها در این فصل درج شده است که از سازمان میراث فرهنگی، صنایع دستی و گردشگری استان اخذ شده است.

تعاریف مفاهیم

معاملات با حق استرداد: هر عقدی که موضوع آن مال غیرمنقولی باشد که به عنوان وثیقه ی دین یا حسن انجام تعهد، در اختیار بستانکار قرار داده شود تا تحت شرایط قانونی، در صورت امتناع مدیون از پرداخت دین، از محل آن وثیقه طلب خود را تأمین کند، معامله با حق استرداد نامیده می شود.

دمه: حقی است که شخص، به عهده ی دیگری دارد.

اجاره: حقی است که به موجب آن، مستاجر مالک منافع عین مستاجر می شود. اجاره دهنده را موجر و اجاره کننده را مستاجر و مورد اجاره را عین مستاجر گویند.

شرکت تعاونی: رجوع کنید به تعاریف و مفاهیم فصل ۴- کشاورزی، جنگلداری و شیلات.

انواع شرکتهای تعاونی که در بخشهای مختلف به فعالیت اشتغال دارند به شرح زیر است:

۱- **شرکتهای تعاونی خدماتی:** تعاونیهایی هستند که با استفاده از سرمایه، نیروی کار، مهارت و تخصص اعضای تعاونی، به عرضه خدمات مورد نیاز جامعه می پردازند و شامل انواع شرکتهای تعاونی آموزش تعلیم رانندگی، آموزش آرایشگری، آموزش خیاطی، مهد کودک، آموزش فنی و حرفه ای، آموزش کشاورزی، سایر موارد آموزش خدماتی، پمپ بنزین، مراکز تفریحی، مراکز درمانی، مراکز هنری، مراکز ورزشی و سایر خدمات می باشند.

درجه تأسیسات اقامتی: مهمانخانه‌ها بر حسب وضعیت ساختمانی، تأسیساتی و تجهیزاتی و کیفیت خدماتی که عرضه می‌کنند و بر اساس مقررات خاص هر گروه از آنها، به ۵ درجه لوکس یا ۵ ستاره، ۴ ستاره، ۳ ستاره، ۲ ستاره و یک ستاره تفکیک می‌شوند.

تعداد اتاق و تخت: به جمع کل اتاقها یا تختهایی که ظرف مدتی معین در هر موسسه اقامتی برای استفاده مسافران، آماده بهره‌برداری باشد، بر حسب مورد، تعداد اتاق و تعداد تخت اطلاق می‌شود.

گزیده اطلاعات

در سال ۱۳۹۳ میزان واردات انواع کالا از گمرکهای استان حدود ۷۷۶ هزار تن به ارزش بیش از ۲۵۷۸۲۲ میلیارد ریال و میزان صادرات انواع کالا ۱۰۳۱ هزار تن به ارزش بیش از ۶۵۰۶۷ میلیارد ریال می‌باشد.

در همین سال تعداد ۳۹۱ اقامتگاه در استان وجود داشته که ۱/۵ درصد پنج ستاره، ۳/۱ درصد چهار ستاره، ۷/۲ درصد سه ستاره، ۱۴/۱ درصد یک و دو ستاره، ۲۶/۸ درصد مهمانپذیر، ۶/۱ درصد هتل آپارتمان، ۸/۹ درصد مجتمع اقامتی و ۳۲/۲ درصد پانسیون می‌باشد.

و- کالاهای اهدایی به سازمانها و مراکزی که مشمول معافیت گمرکی می‌باشند.

ز- کالاهای همراه مسافر موضوع ماده ۳۱ قانون.

صادرات: صادرات شامل صدور قطعی کلیه کالاهایی است که در داخل کشور تولید شده و یا به صورت مواد اولیه و یا کالاهای نیمه ساخته یا قطعات جداگانه به کشور وارد شده و پس از تغییر شکل یا مونتاژ، به طور قطعی صادر شده باشند. کالاهایی در جداول آمار صادرات کشور منظور می‌شوند که نحوه صدور آنها مبتنی بر یکی از شیوه‌های زیر باشد:

با انتقال ارز از طریق سیستم بانکی، صادرات قطعی به منظور واردات، مبادلات مرزی، پایاپای قراردادی، پیله‌وری و صادرات از طریق بازارچه‌های مشترک مرزی.

صادرات نامبرده در زیر جزو آمار صادرات منظور نشده اند:

الف- صادرات موقت.

ب- کابوتاژ^(۱).

ج- سوخت و روغن وسایل نقلیه زمینی و هوایی.

د- کالاهای همراه مسافر موضوع ماده ۳۲ قانون.

ارزش کالا: ارزش کالا در واردات بر اساس ارزش سیف (C.I.F) یعنی قیمت کالا به اضافه هزینه بیمه و حمل آن تا مقصد، و در صادرات عبارتست از ارزشهای تعیین شده از طرف کمیسیون نرخ‌گذاری مرکز توسعه صادرات که بر مبنای ارزش فوب (F.O.B) یعنی قیمت کالا در نقطه بارگیری و تحویل روی کشتی تعیین می‌شود.

تأسیسات اقامتی: واحدی است مخصوص اقامت و یا پذیرایی، برای استفاده مسافران، که به قصد انتفاع و بر اساس ضوابط ساختمانی تأسیساتی و تجهیزاتی، طبق آیین‌نامه‌های مربوط و یا مجوز وزارت فرهنگ و ارشاد اسلامی ایجاد شده و از نظر کیفیت ارائه خدمات و رعایت مقررات، تحت نظارت این وزارتخانه باشد.

(۱) کابوتاژ (cabotage) حمل کالا از یک نقطه به نقطه دیگر کشور از طریق دریا و رودخانه های مرزی و احیاناً از طریق خاک کشور

۱۰- بازرگانی، رستوران و هتلداری _____ سالنامه آماری استان تهران-۱۳۹۳

۱-۱- مقدار صادرات انواع کالا از گمرکهای استان (تن)

نام گمرک	۱۳۷۵	۱۳۸۰	۱۳۸۵	۱۳۸۹
جمع	۲۶۴۵۷۲	۲۸۵۲۱۰	۵۸۰۱۰۳	۶۵۱۹۹۰
حوزه ۳ امانات پستی	۰	۰	۱۱	۰
معاونت حقوقی تهران	۱۰۸۲۰۱	۸۱۶۸۹	۹۴۶۳۱	۳۲۵۴۳
معاونت واردات و ترانزیت تهران	۰	۱۸۵۳۳	۱۶۲۲۶۵	۰
معاونت صادرات تهران	۱۴۱۵۹۴	۱۷۱۵۸۶	۳۱۰۴۷۷	۶۰۸۵۱۶
حوزه ۱ تجاری فرودگاه امام خمینی	۰	۰	(۱).	۰
حوزه ۲ تجاری فرودگاه امام خمینی	۰	۰	(۱)۳۸۸۰	۷۹۴۱
منطقه ویژه پیام	۰	۹۹۰	۶۲۶	(۲)۲۵
حوزه ۵ مهرآباد	۱۴۰۲۱	۹۶۸۸	۴۳۵۷	۲۲۵۲
تجاری مهرآباد	۰	۲۴۵۱	۲۴۴۹	۰
امور نمایشگاهی تهران	۷۵۶	۲۷۳	۱۴۰۷	۷۱۳



سالنامه آماری استان تهران-۱۳۹۳ _____ ۱۰- بازرگانی، رستوران و هتلداری

۱-۱- مقدار صادرات انواع کالا از گمرکهای استان (دنباله) (تن)

نام گمرک	۱۳۹۰	۱۳۹۱	۱۳۹۲	۱۳۹۳
جمع	۱۳۴۵۱۳	۱۰۸۰۹۴۹	۱۰۰۲۴۵۹	۱۰۳۰۷۷۹
حوزه ۳ امانات پستی
معاونت حقوقی تهران	۱۳۹۰۵	.	.	.
معاونت واردات و ترانزیت تهران	.	.	.	۱۰۱
معاونت صادرات تهران	۸۱۲۹۱۶	۱۰۶۳۳۱۳	۹۸۶۷۱۶	۱۰۲۰۸۹۲
حوزه ۱ تجاری فرودگاه امام خمینی
حوزه ۲ تجاری فرودگاه امام خمینی	۶۶۰۷	۱۷۶۰۶	۱۵۷۰۳	۹۶۱۷
منطقه ویژه پیام
حوزه ۵ مهرآباد	۹۲۸	.	.	.
تجاری مهرآباد
امور نمایشگاهی تهران	۲۲۷	۳۰	۴۰	۱۶۹

(۱) اطلاعات شامل گمرک حوزه ۱ تجاری فرودگاه امام خمینی نیز می باشد.

(۲) از نیمه سال ۱۳۸۹ منطقه ویژه پیام تحت نظارت استان البرز قرار گرفته است. در سال ۱۳۸۹ آمار مدتی که این منطقه در نظارت استان تهران بوده، آورده شده است.

مأخذ- گمرک جمهوری اسلامی ایران. دفترآمار و فناوری اطلاعات.

۱۰- بازرگانی، رستوران و هتلداری _____ سالنامه آماری استان تهران-۱۳۹۳

۱۰-۲- ارزش صادرات انواع کالا از گمرکهای استان

(میلیون ریال)

نام گمرک	۱۳۷۵	۱۳۸۰	۱۳۸۵	۱۳۸۹
جمع	۱۸۲۶۴۹۳	۱۶۵۵۱۶۵	۱۴۲۹۷۳۵۰	۲۳۷۴۰۸۱۷
حوزه ۳ امانات پستی	۰	۰	۵۰۶	۰
معاونت حقوقی تهران	۲۹۴۸۷۳۳	۲۴۰۹۶۶	۲۲۹۱۳۳۰	۱۷۵۰۶۵۸
معاونت واردات و ترانزیت تهران	۰	۵۴۱۸۵	۳۱۳۱۴۸۲	۰
معاونت صادرات تهران	۸۴۹۵۱۵	۸۰۳۸۳۳	۵۹۹۵۱۳۵	۱۷۰۹۱۶۴۴
حوزه ۱ تجاری فرودگاه امام خمینی	۰	۰	(۱).	۰
حوزه ۲ تجاری فرودگاه امام خمینی	۰	۰	(۱)۱۷۰۰۴۰	۲۰۰۶۳۸۶
منطقه ویژه پیام	۰	۹۲۰	۲۷۲۹	(۲)۴۳۰۶۷۰
حوزه ۵ مهرآباد	۶۷۶۰۷۱	۵۰۴۳۶۸	۱۸۴۲۴۲۱	۲۴۳۰۳۴۶
تجاری مهرآباد	۰	۴۷۵۲۲	۸۳۴۸۳۲	۰
امور نمایشگاهی تهران	۶۰۷۶	۳۳۷۱	۲۸۸۷۵	۳۱۱۱۳



سالنامه آماری استان تهران-۱۳۹۳ _____ ۱۰- بازرگانی، رستوران و هتلداری

۱۰-۲- ارزش صادرات انواع کالا از گمرکهای استان(دنباله) (میلیون ریال)

نام گمرک	۱۳۹۰	۱۳۹۱	۱۳۹۲	۱۳۹۳
جمع	۲۷۹۳۷۸۷۷	۵۸۸۲۷۲۲۶	۵۹۳۳۷۷۶۳	۶۵۰۶۷۲۱۶
حوزه ۳ امانات پستی
معاونت حقوقی تهران	۷۶۱۹۵۶	.	.	.
معاونت واردات و ترانزیت تهران	.	.	.	۲۶۷۰
معاونت صادرات تهران	۲۲۷۴۲۶۲۲	۴۱۵۰۹۳۳۷	۵۰۱۲۲۱۸۸	۵۷۰۸۲۴۵۳
حوزه ۱ تجاری فرودگاه امام خمینی
حوزه ۲ تجاری فرودگاه امام خمینی	۳۰۷۸۳۲۹	۱۷۳۱۶۱۰۸	۹۱۱۰۵۰۴	۷۹۴۵۰۷۱
منطقه ویژه پیام
حوزه ۵ مهرآباد	۱۳۴۵۶۹۳	.	.	.
تجاری مهرآباد
امور نمایشگاهی تهران	۹۲۷۷	۱۷۸۱	۵۰۷۱	۳۷۰۲۲

(۱) اطلاعات شامل گمرک حوزه ۱ تجاری فرودگاه امام خمینی نیز می باشد.

(۲) از نیمه سال ۱۳۸۹ منطقه ویژه پیام تحت نظارت استان البرز قرار گرفته است. در سال ۱۳۸۹ آمار مدتی که این منطقه در نظارت استان تهران بوده، آورده شده است.

مأخذ- گمرک جمهوری اسلامی ایران. دفتر آمار و فناوری اطلاعات.

۱۰- بازرگانی، رستوران و هتلداری _____ سالنامه آماری استان تهران-۱۳۹۳

۱۰-۳- مقدار واردات انواع کالا از گمرکهای استان (تن)

نام گمرک	۱۳۷۵ ^(۱)	۱۳۸۰	۱۳۸۵	۱۳۸۹
جمع	۳۱۸۰۶۶	۳۵۱۳۸۰	۶۹۹۹۴۵	۱۱۰۳۴۶۷
حوزه ۳ امانات پستی	۱۱	۴	۶۹	۲۵
معاونت حقوقی تهران	۱۴۳۲	۲۰۹۵	۴۱۸۰۰	۲۶۲۳
معاونت واردات و ترانزیت تهران	۱۶۱۹۹۷	۲۱۴۵۵۹	۴۱۴۳۱۶	۶۸۱۳۹۳
معاونت صادرات تهران	۱۲۵۴۷۷	۱۱۶۷۸۵	۲۰۰۰۴۱	۳۷۳۴۰۸
حوزه ۱ تجاری فرودگاه امام خمینی	۰	۰	۰	۱۲۶۷۳
حوزه ۲ تجاری فرودگاه امام خمینی	۰	۰	(۲)۹۴۶۹	۱۵۸۸۰
منطقه ویژه پیام	۰	۳۶۲	۲۵۶۶	(۳)۳۸۱۶
حوزه ۵ مهرآباد	۱۰۸۷۶	۴۱۷۰	۱۰۱۶۹	۱۲۱۷۴
تجاری مهرآباد	۰	۱۱۳۱۵	۲۰۳۲۵	۱۳
امور نمایشگاهی تهران	۲۳۹۳	۲۰۹۰	۱۱۹۰	۱۴۶۲



سالنامه آماری استان تهران-۱۳۹۳ _____ ۱۰- بازرگانی، رستوران و هتلداری

۱۰-۳- مقدار واردات انواع کالا از گمرکهای استان (دنباله) (تن)

نام گمرک	۱۳۹۰	۱۳۹۱	۱۳۹۲	۱۳۹۳
جمع	۱۰۵۳۷۲۶	۱۴۴۷۸۲	۷۶۱۷۸۵	۷۷۵۷۸۲
حوزه ۳ امانات پستی	۲۱	۱۰	۶	۳
معاونت حقوقی تهران	۹۱	۰	۰	۰
معاونت واردات و ترانزیت تهران	۹۷۴۳۸۵	۸۰۱۷۱۴	۷۲۱۸۸۶	۷۰۴۲۴۴
معاونت صادرات تهران	۳۶۵۰۵	۰	۱۲	۳۱۹۵۱
حوزه ۱ تجاری فرودگاه امام خمینی	۲۹۶۵	۰	۰	۰
حوزه ۲ تجاری فرودگاه امام خمینی	۳۶۵۹۵	۴۲۵۳۶	۳۹۵۵۵	۳۹۰۸۷
منطقه ویژه پیام	(۳)	(۳)	(۳)	۰
حوزه ۵ مهرآباد	۲۱۶۶	۰	۰	۰
تجاری مهرآباد	۰	۰	۰	۰
امور نمایندگانی تهران	۹۹۸	۵۲۲	۳۲۶	۴۹۷

(۱) اختلاف سرجمع با اجزای عمودی به دلیل ملحوظ کردن آمار گمرک ارشاد می باشد که در سالهای بعدی فعالیت نداشته است.

(۲) اطلاعات شامل گمرک حوزه ۱ تجاری فرودگاه امام خمینی نیز می باشد.

(۳) از نیمه سال ۱۳۸۹ منطقه ویژه پیام تحت نظارت استان البرز قرار گرفته است. در سال ۱۳۸۹ آمار مدتی که این منطقه در نظارت استان تهران بوده، آورده شده است.

مأخذ- گمرک جمهوری اسلامی ایران. دفترآمار و فناوری اطلاعات.

۱۰- بازرگانی، رستوران و هتلداری _____ سالنامه آماری استان تهران-۱۳۹۳

۱۰-۴- ارزش واردات انواع کالا از گمرکهای استان (میلیون ریال)

نام گمرک	۱۳۷۵ ^(۱)	۱۳۸۰	۱۳۸۵	۱۳۸۹
جمع	۵۹۵۵۶۵۹	۷۳۳۹۵۱۶	۶۸۱۶۶۷۳۵	۱۷۰۸۳۴۸۶۳
حوزه ۳ امانات پستی	۲۳۹۰	۹۰۳	۸۷۲۶	۲۳۲۸۸
معاونت حقوقی تهران	۱۷۳۴۱	۲۱۷۹۳	۱۸۴۴۷۰۶	۱۶۸۷۳۰
معاونت واردات و ترانزیت تهران	۱۳۷۷۱۸۱	۲۱۰۵۳۷۵	۲۱۴۹۵۰۷۴	۴۶۷۵۸۰۹۷
معاونت صادرات تهران	۱۵۱۳۸۱۱	۱۶۲۴۵۴۸	۱۳۵۴۷۷۱۸	۱۷۸۲۱۸۷۶
حوزه ۱ تجاری فرودگاه امام خمینی	۰	۰	۰	۱۴۰۹۴۴۳۰
حوزه ۲ تجاری فرودگاه امام خمینی	۰	۰	۵۲۲۸۴۶۱ ^(۲)	۶۹۱۸۴۲۵۰
منطقه ویژه پیام	۰	۷۳۴۸۲	۱۰۴۳۸۵۶	۱۰۱۳۷۸۸ ^(۳)
حوزه ۵ مهرآباد	۲۸۶۴۶۵۹	۸۹۸۰۲۶	۱۰۸۹۰۹۹۹	۲۱۶۲۶۶۷۴
تجاری مهرآباد	۰	۲۵۶۹۹۹۵	۱۴۰۱۸۶۸۵	۲۵۰۴۲
امور نمایشگاهی تهران	۸۱۵۸۰	۴۵۳۹۴	۸۸۵۱۰	۱۱۸۶۸۸



سالنامه آماری استان تهران-۱۳۹۳ _____ ۱۰- بازرگانی، رستوران و هتلداری

۴-۱۰- ارزش واردات انواع کالا از گمرکهای استان (دنباله) (میلیون ریال)

نام گمرک	۱۳۹۰	۱۳۹۱	۱۳۹۲	۱۳۹۳
جمع	۱۲۲۵۷۳۶۰۷	۱۵۵۰۲۴۷۷۵	۲۴۱۷۳۷۹۳۰	۲۵۷۸۲۲۶۹۰
حوزه ۳ امانات پستی	۱۸۳۱۱	۱۵۷۳۹	۴۰۵۷۱	۲۶۱۰۶
معاونت حقوقی تهران	۲۸۲۲	.	.	.
معاونت واردات و ترانزیت تهران	۶۴۸۲۴۳۴۷	۷۷۶۰۷۲۳۰	۱۱۸۶۷۴۶۹۰	۱۳۴۰۵۹۲۵۳
معاونت صادرات تهران	۱۹۱۳۳۱۶	.	۶۷۹	۴۴۵۲۶۷۴
حوزه ۱ تجاری فرودگاه امام خمینی	۵۸۵۲۴۷۹	.	.	.
حوزه ۲ تجاری فرودگاه امام خمینی	۴۸۳۹۵۴۳۰	۷۷۳۵۹۲۰۸	۱۲۲۹۶۹۶۰۰	۱۱۹۲۲۹۸۰۲
منطقه ویژه پیام	(۳).	(۳).	(۳).	.
حوزه ۵ مهرآباد	۱۴۹۵۲۰۵	.	.	.
تجاری مهرآباد
امور نمایندگانی تهران	۷۱۶۹۷	۴۲۵۹۸	۵۲۳۹۰	۵۴۸۵۵

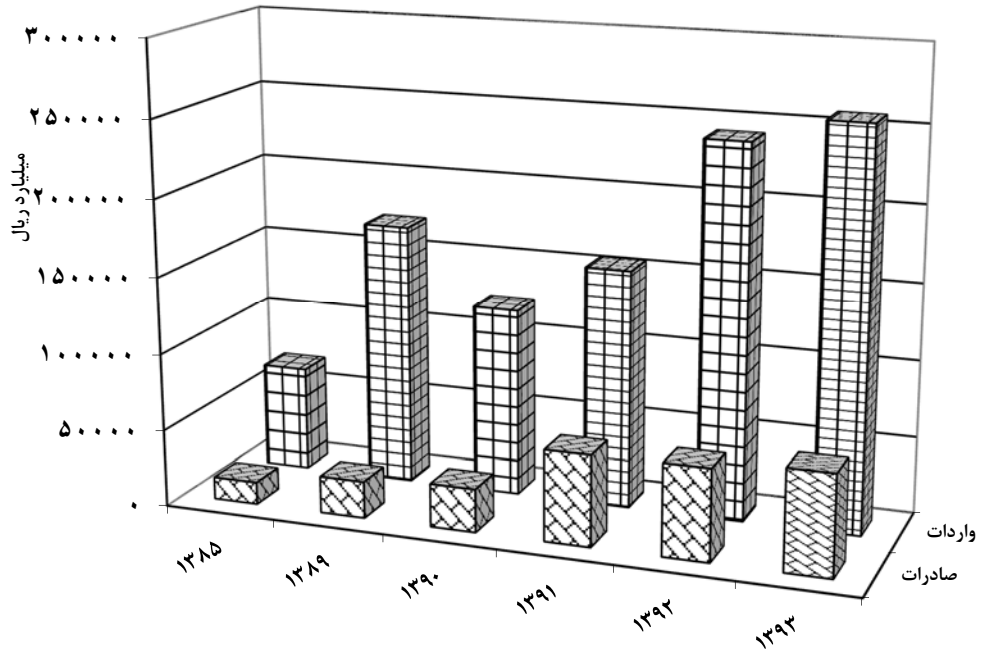
(۱) اختلاف سرجمع با اجزای عمودی به دلیل ملحوظ کردن آمار گمرک ارشاد می باشد که در سالهای بعدی فعالیت نداشته است.

(۲) اطلاعات شامل گمرک حوزه ۱ تجاری فرودگاه امام خمینی نیز می باشد.

(۳) از نیمه سال ۱۳۸۹ منطقه ویژه پیام تحت نظارت استان البرز قرار گرفته است. در سال ۱۳۸۹ آمار مدتی که این منطقه در نظارت استان تهران بوده، آورده شده است.

مأخذ- گمرک جمهوری اسلامی ایران. دفترآمار و فناوری اطلاعات.

۱-۱- ارزش صادرات و واردات انواع کالا بجز نفت خام از گمرکهای استان



منبع: جداول ۱۰-۲ و ۱۰-۴

سالنامه آماری استان تهران-۱۳۹۳ _____ ۱۰- بازرگانی، رستوران و هتلداری

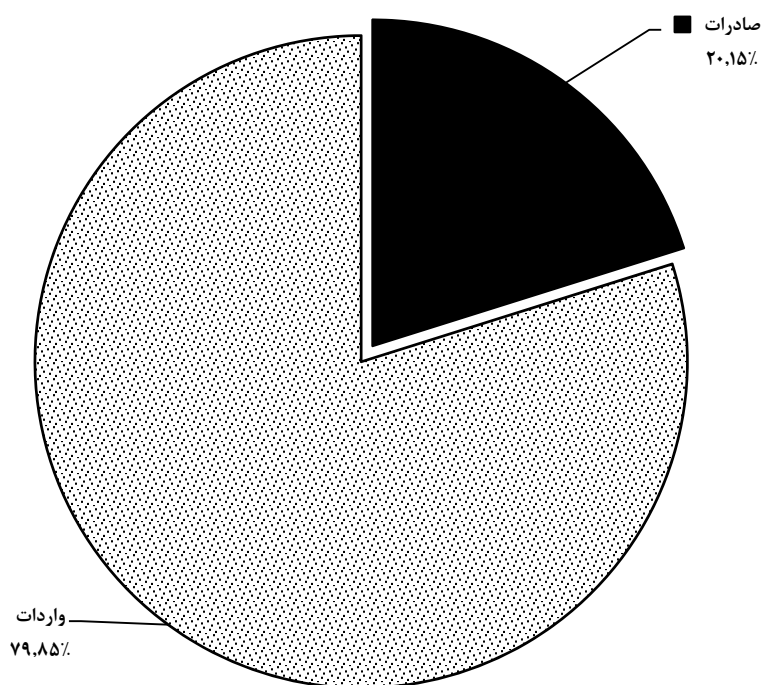
۵-۱۰- مقدار و ارزش واردات و صادرات انواع کالا از گمرک های استان: ۱۳۹۳ (تن-میلیون ریال)

صادرات ^(۱)		واردات		نام گمرک
مقدار	ارزش	مقدار	ارزش	
۶۵۰۶۷۳۱۶	۱۰۳۰۷۷۹	۲۵۷۸۲۲۶۹۰	۷۷۵۷۸۲	جمع
.	.	۲۶۱۰۶	۳	حوزه ۳ امانات پستی
.	.	.	.	معاونت حقوقی تهران
۲۶۷۰	۱۰۱	۱۳۴۰۵۹۲۵۳	۷۰۴۲۴۴	معاونت واردات و ترانزیت تهران
۵۷۰۸۲۴۵۳	۱۰۲۰۸۹۲	۴۴۵۲۶۷۴	۳۱۹۵۱	معاونت صادرات تهران
.	.	.	.	حوزه ۱ تجاری فرودگاه امام خمینی
۷۹۴۵۰۷۱	۹۶۱۷	۱۱۹۲۲۹۸۰۲	۳۹۰۸۷	حوزه ۲ تجاری فرودگاه امام خمینی
.	.	.	.	حوزه ۵ مهرآباد
.	.	.	.	تجاری مهرآباد
۳۷۰۲۲	۱۶۹	۵۴۸۵۵	۴۹۷	امور نمایشگاهی تهران

(۱) مقدار و ارزش صادرات انواع کالا بجز نفت خام می باشد.

مأخذ- گمرک جمهوری اسلامی ایران. دفتر آمار و فناوری اطلاعات.

۱۰-۲- ارزش صادرات و واردات انواع کالا از گمرکهای استان ۱۳۹۳



مینا: جدول ۵-۱۰

سالنامه آماری استان تهران-۱۳۹۳ _____ ۱۰- بازرگانی، رستوران و هتلداری

۱۰-۶- مشخصات عمومی شرکتهای تعاونی فعال "تامین نیاز تولیدکنندگان"، "تامین نیاز مصرف کنندگان" و "تامین نیاز صنوف خدماتی" در پایان سال (میلیون ریال)

تامین نیاز تولیدکنندگان				سال و شهرستان
سرمایه	شاغلان	اعضا	تعداد شرکت	
۸۱۸۴۳	۶۵۶	۳۴۹۵۱	۹۶	۱۳۷۵
۹۶۷۷۰	۸۶۳	۳۷۲۳۱	۱۳۷	۱۳۸۰
۱۰۷۸۹۷	۲۵۰۲	۳۸۶۶۱	۲۰۹	۱۳۸۵
۱۲۲۶۴۴	۵۵۳۳	۳۵۱۱۹	۲۹۹	۱۳۸۹
۱۴۱۴۲۶	۵۹۴۲	۳۸۹۲۷	۳۱۷	۱۳۹۰
۱۷۴۱۴۳۶	۷۳۲۵	۴۰۷۷۴	۳۱۸	۱۳۹۱
۱۶۸۳۵۱	۸۵۰۶	۴۱۷۱۶	۳۲۰	۱۳۹۲
۱۶۹۹۳۲	۸۵۲۸	۴۳۸۹۲	۳۲۳	۱۳۹۳
۸۶۵	۲۹۱	۳۲۷	۲۸	اسلامشهر
۴۲۴	۲۹	۱۸۸	۶	بهارستان
۳۵۹	۱۲۶	۱۱۳۰	۲۰	پاکدشت
.	.	.	.	پردیس
۱۳۳	۶۶	۸۱	۵	پیشوا
۱۵۸۴۱۰	۵۷۲۱	۳۸۸۲۸	۱۸۰	تهران
۸۰	۳۲۵	۱۴۳	۷	دماوند
۴۲	۲۸	۹۵	۳	رباط کریم
۴۱۲۸	۸۴	۳۶۹	۱۴	ری
۳۶	۲	۴۰	۱	شمیرانات
۷۲۴	۱۶۳۱	۱۱۴۰	۲۴	شهریار
۱۷۹	۵۶	۶۰	۵	فیروزکوه
۱۱	۷	۷	۱	قدس
۴۸۰	۳۳	۱۶۰	۵	قرچک
.	.	.	.	ملارد
۴۰۶۱	۱۲۹	۱۳۲۴	۲۴	ورامین



۱۰- بازرگانی، رستوران و هتلداری _____ سالنامه آماری استان تهران-۱۳۹۳

۱۰-۶- مشخصات عمومی شرکتهای تعاونی فعال "تامین نیاز تولیدکنندگان"، "تامین نیاز مصرف کنندگان" و "تامین نیاز صنوف خدماتی" در پایان سال (دنباله)
(میلیون ریال)

تأمین نیاز مصرف کنندگان				سال و شهرستان
سرمایه	شاغلان	اعضا	تعداد شرکت	
۴۸۲۶۵۰	۱۶۸۱۸	۱۵۵۵۶۸۴	۱۹۴۱	۱۳۷۵
۴۹۵۶۱۰	۱۷۳۹۹	۱۵۸۴۶۳۵	۲۰۷۸	۱۳۸۰
۵۰۴۶۶۳	۱۸۲۴۰	۱۶۰۸۳۵۶	۲۲۲۴	۱۳۸۵
۷۸۲۷۷۹	۴۹۸۶۰	۱۲۳۷۰۳۷	۲۱۷۸	۱۳۸۹
۵۸۵۲۵۲	۵۵۹۳۵	۱۳۲۲۵۰۹	۲۱۹۱	۱۳۹۰
۲۵۳۴۷۱۰	۷۵۷۷۴	۱۳۱۸۱۰۵	۲۱۸۹	۱۳۹۱
۲۵۱۰۲۶۱	۷۶۸۵۲	۱۴۲۰۹۸۱	۲۲۰۳	۱۳۹۲
۳۱۱۰۴۹۴	۸۳۰۱۷	۱۴۳۳۸۷۲	۲۲۰۴	۱۳۹۳
۱۲۵۱۰	۱۷۴۴	۲۱۴۸۹	۸۳	اسلامشهر
۲۱۶۳	۱۹۱	۸۷۵۸	۳۵	بهارستان
۱۳۰۰	۱۵۳	۳۷۷۶	۳۴	پاکدشت
۲۴۹	۲۱	۴۰۲	۳	پردیس
۱۲۸	۲۲	۱۳۳۸	۶	پیشوا
۱۱۶۹۰۶۲	۷۳۹۱۵	۱۲۸۵۷۰۲	۱۷۰۰	تهران
۳۹۸	۶۴	۲۵۹۵	۱۵	دماوند
۹۵۸	۸۷	۵۹۶۴	۲۰	رباط کریم
۱۲۸۰۵	۱۶۷۴	۲۷۴۲۰	۹۷	ری
۵۸۴۵۴	۱۴۰۶	۴۲۴۲۶	۵۶	شمیرانات
۱۸۴۹۴۷۵	۲۶۸۵	۱۱۲۸۱	۵۹	شهریار
۲۱۰	۲۴	۲۰۶۶	۱۱	فیروزکوه
۹۰۸	۷۴۰	۴۲۹۱	۱۲	قدس
۳۱۸	۶۶	۲۴۰۲	۱۷	قرچک
۵۲۶	۳۷	۳۲۲۹	۹	ملارد
۱۰۳۰	۱۸۸	۱۰۷۳۳	۴۷	ورامین



سالنامه آماری استان تهران-۱۳۹۳ _____ ۱۰- بازرگانی، رستوران و هتلداری

۱۰-۶- مشخصات عمومی شرکتهای تعاونی فعال "تامین نیاز تولیدکنندگان،" "تامین نیاز مصرف کنندگان" و "تامین نیاز صنوف خدماتی" در پایان سال (دنباله)
(میلیون ریال)

تأمین نیاز صنوف خدماتی				سال و شهرستان
سرمایه	شاغلان	اعضا	تعداد شرکت	
۹۷	۱۶	۲۱۸	۷	۱۳۷۵
۶۴۵	۷۷	۲۹۵	۱۷	۱۳۸۰
۷۹۴	۱۸۲	۴۲۷	۳۱	۱۳۸۵
۱۳۳۱	۳۵۹	۶۵۰	۳۹	۱۳۸۹
۱۶۴۳۱	۵۲۰	۱۰۴۷	۴۰	۱۳۹۰
۱۶۴۴۳	۵۲۳	۱۰۴۴	۴۱	۱۳۹۱
۲۲۰۳۰	۵۱۳	۱۰۷۷	۴۱	۱۳۹۲
۱۶۶۳۶	۳۴۰	۱۰۳۱	۴۱	۱۳۹۳
۱۲	۳	۱۰	۱	اسلامشهر
.	.	.	.	بهارستان
۴۲	۴۱	۲۸	۴	پاکدشت
۱۰۶	۷	۱۱	۱	پردیس
۱۰۶	۸	۷	۱	پیشوا
۱۵۵۶۲	۷۵	۶۶۳	۱۱	تهران
۴۳	۱۴	۲۶	۳	دماوند
۲۱	۱۴	۱۴	۲	رباط کریم
۶۷	۵	۷۷	۲	ری
.	.	.	.	شمیرانات
۴۹۴	۳۶	۳۶	۵	شهریار
۲۴	۱۰	۳۰	۲	فیروزکوه
۷۴	۴	۴۹	۱	قدس
.	.	.	.	قرچک
.	.	.	.	ملارد
۸۵	۱۲۳	۸۰	۸	ورامین

مأخذ- اداره کل تعاون، کار و رفاه اجتماعی استان تهران

۱۰- بازرگانی، رستوران و هتلداری _____ سالنامه آماری استان تهران-۱۳۹۳

۷-۱۰- مشخصات عمومی شرکتهای تعاونی خدماتی فعال در پایان سال (میلیون ریال)

سال و شهرستان	تعداد شرکت	اعضا	شاغلان	سرمایه
۱۳۷۵	۳۸۸	۱۹۵۳۹	۸۰۳۶	۵۱۰۷۷
۱۳۸۰	۱۲۴۶	۴۷۱۴۰	۲۱۸۹۰	۱۷۹۹۲۶
۱۳۸۵	۲۷۳۳	۷۲۴۵۰	۸۳۰۸۳	۲۴۰۳۶۳
۱۳۸۹	۳۳۷۶	۹۲۶۰۶	۱۰۵۷۱۴	۵۷۵۳۷۱
۱۳۹۰	۴۳۹۱	۱۰۶۲۰۹	۱۱۸۰۳۹	۶۴۹۷۵۰
۱۳۹۱	۴۶۵۲	۱۵۱۶۲۶	۱۲۶۵۴۵	۱۲۰۹۸۵۸
۱۳۹۲	۴۷۹۱	۱۵۳۵۳۹	۱۳۳۱۷۷	۲۲۹۴۸۰۹
۱۳۹۳	۴۸۹۷	۱۸۴۰۷۴	۱۳۳۹۸۰	۱۹۳۱۷۱۳
اسلامشهر	۲۲۷	۲۵۲۱	۲۴۴۵	۶۴۸۹۷
بهارستان	۶۰	۴۱۷	۳۶۴	۵۱۹
پاکدشت	۲۳۴	۲۵۶۴	۲۹۵۳	۵۶۶۷
پردیس	۴	۲۸	۳۵	۲۵
پیشوا	۲۲	۱۷۴	۳۲۰	۲۳۴
تهران	۳۳۱۸	۱۶۳۸۹۹	۱۱۴۸۰۱	۱۸۱۶۴۳۳
دماوند	۸۸	۱۰۲۵	۸۷۲	۵۷۸۴
رباط کریم	۸۶	۷۵۹	۸۳۸	۴۰۰۵
ری	۲۳۱	۳۱۳۱	۴۳۰۴	۱۱۷۱۵
شمیرانات	۳۹	۲۱۹۵	۷۱۷	۲۳۲۷
شهریار	۱۴۳	۱۷۷۶	۱۷۰۱	۶۱۵۷
فیروزکوه	۹۶	۱۸۷۵	۸۹۸	۳۶۰۶
قدس	۳۸	۳۴۳	۴۱۴	۸۴۶
قرچک	۴۴	۸۱۸	۶۴۴	۲۳۵۰
ملارد	۲۴	۱۹۵	۳۰۴	۸۲۰
ورامین	۲۴۳	۲۳۵۴	۲۳۷۰	۶۳۲۸

مأخذ- اداره کل تعاون، کار و رفاه اجتماعی استان تهران.

سالنامه آماری استان تهران-۱۳۹۳ _____ ۱۰- بازرگانی، رستوران و هتلداری

۸-۱۰- مشخصات عمومی شرکت های تعاونی روستایی در پایان سال (میلیون ریال)

سرمایه	شاغلان	اعضاء	تعداد	سال و شهرستان
۱۹۳۸۸۳	۴۳۸	۵۶۶۸۱	۴۸	۱۳۹۲
۱۱۱۱۷۴۲	۵۴۹	۵۱۶۴۴	۴۱	۱۳۹۳
۱۰۷۷	۵	۲۰۵۹	۳	اسلامشهر
.	.	.	.	بهارستان
۷۱۳	۸	۳۲۷۰	۳	پاکدشت
.	.	.	.	پردیس
.	.	.	.	پیشوا
۱۰۶۸۰	۱۰	۷۸۴۲	۶	تهران
۱۷۰۳۵	۱۲	۸۱۶۳	۷	دماوند
۱۷۱۵۵	۵۴	۲۴۲۳	۵	رباط کریم
۶۳۸۶	۱۴	۴۵۸۹	۳	ری
.	.	.	.	شمیرانات
۱۲۲۶۹۹	۳۷۵	۸۶۱۴	۶	شهریار
۳۵۷	۳	۵۷۴۶	۵	فیروزکوه
۹۶۰۸	۳۴	۳۳۹	۱	قدس
.	.	.	.	قرچک
۹۱۵	۲	۳۲۸۸	۳	ملارد
۲۱۱۷	۳۲	۱۲۳۱۱	۶	ورامین

مأخذ- سازمان تعاون روستایی استان تهران.

۱۰- بازرگانی، رستوران و هتلداری _____ سالنامه آماری استان تهران-۱۳۹۳

۹-۱۰- مشخصات عمومی اتحادیه های تعاونی روستائی در پایان سال (میلیون ریال)

سال و شهرستان	تعداد	شرکتهای تعاونی عضو	سرمایه	ذخیره قانونی
۱۳۷۵	۷	۴۷	۹۱۵	۲۱۷۹
۱۳۸۰	۹	۵۷	۱۷۲۹	۲۹۹۴
۱۳۸۵	۱۱	۵۹	۲۴۶۵	۱۱۶۲۲
۱۳۸۹	۱۱	۶۱	۲۹۸۲	۱۳۲۶۰
۱۳۹۰	۹	۵۰	۱۸۲۷	۱۱۷۷۴
۱۳۹۱	۸	۴۶	۱۴۹۶۳	۱۵۵۵۱
۱۳۹۲	۸	۴۶	۳۳۶۴۸	۱۲۱۰۶
۱۳۹۳	۸	۴۵	۱۵۱۹۸	۱۶۵۳۱
اسلامشهر	۰	۰	۰	۰
بهارستان	۰	۰	۰	۰
پاکدشت	۱	۳	۱۵۶	۲۳۲۰
پردیس	۰	۰	۰	۰
پیشوا	۰	۰	۰	۰
تهران	۱	۶	۹۸	۱۷۸۱
دماوند	۱	۷	۱۳۵۵۷	۲۵۹
ریاط کریم	۱	۵	۵۲	۱۴۹۴
ری	۱	۳	۷۲۰	۲۸۲۸
شمیرانات	۰	۰	۰	۰
شهریار، قدس و ملارد	۱	۱۰	۳۳۲	۳۳۹۲
فیروزکوه	۱	۵	۱۶۸	۱۴۴۸
قرچک	۰	۰	۰	۰
ورامین	۱	۶	۱۱۵	۳۰۰۹

مأخذ- سازمان تعاون روستائی استان تهران.

سالنامه آماری استان تهران-۱۳۹۳ _____ ۱۰-بازرگانی، رستوران و هتلداری

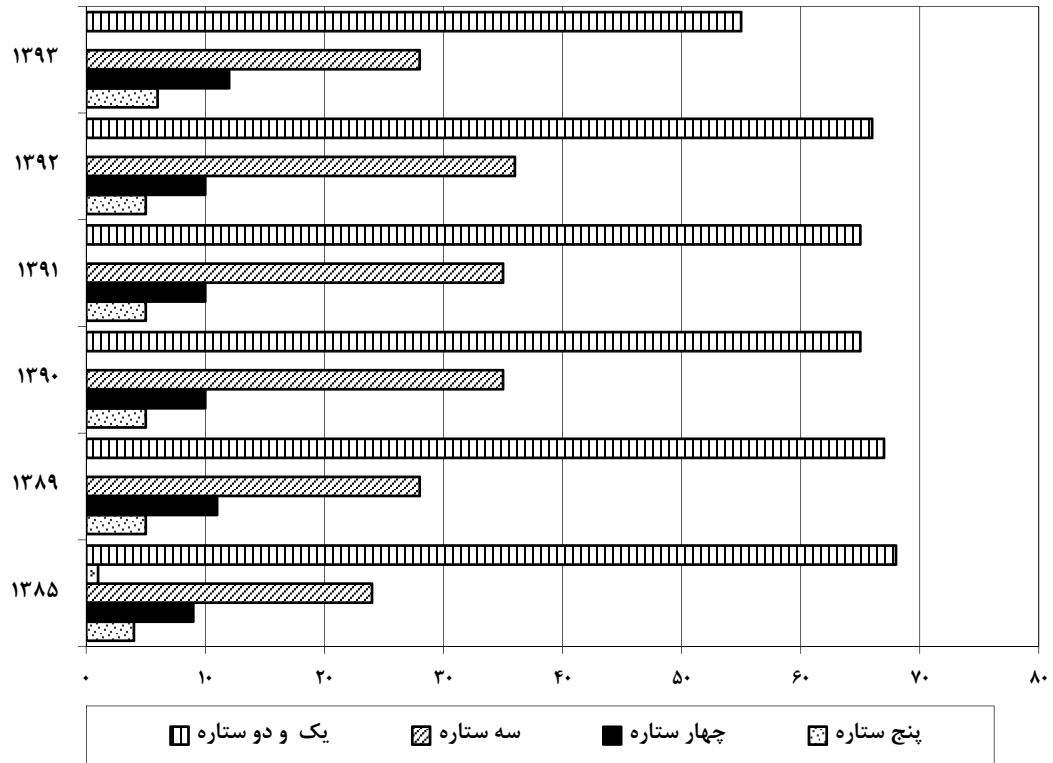
۱۰-۱- تعداد اقامتگاه های استان

شهرستان	جمع اقامتگاه ها	هتل ^(۱)				سایر			
		۵ ستاره	۴ ستاره	۳ ستاره	۱ و ۲ ستاره	مهمانپذیر	هتل آپارتمان	مجتمع اقامتی	پانسیون و اقامتگاه
کل استان	۳۹۱	۶	۱۲	۲۸	۵۵	۱۰۵	۲۴	۳۵	۱۲۶
اسلامشهر	۰	۰	۰	۰	۰	۰	۰	۰	۰
بهارستان	۰	۰	۰	۰	۰	۰	۰	۰	۰
پاکدشت	۰	۰	۰	۰	۰	۰	۰	۰	۰
پردیس	۰	۰	۰	۰	۰	۰	۰	۰	۰
پیشوا	۰	۰	۰	۰	۰	۰	۰	۰	۰
تهران	۳۵۹	۶	۱۲	۲۸	۴۹	۱۰۳	۲۴	۱۱	۱۲۶
دماوند	۱	۰	۰	۰	۰	۰	۰	۱	۰
رباط کریم	۲	۰	۰	۰	۰	۱	۰	۱	۰
ری	۱	۰	۰	۰	۰	۱	۰	۰	۰
شمیرانات	۸	۰	۰	۰	۴	۰	۰	۴	۰
شهریار	۵	۰	۰	۰	۰	۰	۰	۵	۰
فیروزکوه	۶	۰	۰	۰	۱	۰	۰	۵	۰
قدس	۰	۰	۰	۰	۰	۰	۰	۰	۰
قرچک	۰	۰	۰	۰	۰	۰	۰	۰	۰
ملارد	۶	۰	۰	۰	۰	۰	۰	۶	۰
ورامین	۳	۰	۰	۰	۱	۰	۰	۲	۰

(۱) شامل مجتمع جهانگردی، اردوگاه جهانگردی، پلاژ و هتل می باشد.

مأخذ- اداره کل میراث فرهنگی و گردشگری استان تهران.

۱۰-۳- تعداد تأسیسات اقامتی بر حسب درجه



مبنا: جدول ۱۰-۱۰

سالنامه آماری استان تهران-۱۳۹۳ _____ ۱۰- بازرگانی، رستوران و هتلداری

۱۱-۱۰- ظرفیت اقامتگاه های استان بر حسب درجه

هتل ^(۱)										جمع اقامتگاه ها		سال
یک ستاره		دو ستاره		سه ستاره		چهار ستاره		پنج ستاره		اتاق	تخت	
اتاق	تخت	اتاق	تخت	اتاق	تخت	اتاق	تخت	اتاق	تخت			
۶۴۹	۱۴۱۰	۱۱۶۵	۲۳۳۳	۱۵۰۶	۳۲۰۴	۱۴۵۹	۲۷۵۳	۱۷۹۰	۲۹۱۷	۱۱۴۱۰	۲۷۱۸۵۲	۱۳۹۳

اقامتگاه	سایر								سال		
	پانسیون		مجتمع اقامتی		هتل آپارتمان		مهمانپذیر				
	اتاق	تخت	اتاق	تخت	اتاق	تخت	اتاق	تخت			
	۱۴۸۸	۶۸۶۹	۲۳۰	۷۰۴	-	-	۴۶۸	۱۳۱۴	۲۷۲۵	۶۲۷۸	۱۳۹۳

مأخذ- اداره کل میراث فرهنگی و گردشگری استان تهران.

۱۰- بازرگانی، رستوران و هتلداری _____ سالنامه آماری استان تهران-۱۳۹۳

۱۲-۱۰- تعداد انواع معاملات ثبت شده در دفاتر ثبت اسناد و املاک

سال و شهرستان	قطعی		معاملات با حق استرداد	ذمه	اجاره	وکالت نامه	گواهی امضا	سایر
	منقول	غیرمنقول						
۱۳۷۵	۱۸۷۱۹۸	۱۴۳۰۲۹	۵۱۹۶۳	۲۵۸۴	۱۴۴۰۱	۶۴۲۴۶۵	۷۱۱۲۵۲	۱۹۵۲۶۴
۱۳۸۰	۳۹۴۹۶۵	۲۵۴۲۳۲	۱۱۷۱۵۰	۷۷۴۵	۱۶۵۶۶	۸۷۶۱۷۶	۷۷۸۴۵۴	۴۱۸۰۴۰
۱۳۸۵	۵۸۴۱۹۴	۴۰۳۰۷۱	۲۸۶۷۰۷	۱۰۱۷۴	۲۲۴۷۹	۱۲۰۵۵۲۹	۱۳۲۳۲۳۶	۳۱۷۵۳۸
۱۳۸۹	۶۴۸۷۱۷	۳۲۸۶۹۶	۱۴۰۱۹۸	۳۶۵۰۸	۱۹۳۷۲	۱۴۶۴۴۹۴	۱۶۳۵۴۱۲	۴۳۰۶۲۵
۱۳۹۰	۷۰۸۴۳۴	۳۹۵۹۳۰	۱۳۹۰۶۳	۵۹۸۸۲	۲۳۶۲۰	۱۶۳۲۱۴۱	۱۸۹۴۲۳۹	۴۷۰۳۹۶
۱۳۹۱	۷۵۵۶۱۸	۳۹۲۶۴۸	۱۱۴۳۲۵	۶۲۹۸۶	۲۸۴۴۸	۱۷۱۹۳۹۸	۱۵۲۴۷۹۳	۴۹۸۵۳۹
۱۳۹۲	۷۸۳۰۲۱	۲۹۸۷۲۲	۹۳۸۱۰	۶۲۶۲۰	۲۹۵۲۵	۱۷۲۶۲۶۴	۱۳۷۵۰۵۵	۴۰۰۶۳۳
۱۳۹۳	۸۶۳۷۸۱	۳۴۷۷۹۰	۱۰۱۸۰۴	۷۹۹۷۹	۳۱۵۷۶	۱۹۰۹۱۳۷	۱۲۳۸۳۰۷	۶۰۰۳۷۰
اسلامشهر	۴۰۹۲۲	۱۰۲۶۳	۲۵۶۳	۵۰۷۴	۳۷۹	۸۲۲۷۰	۴۷۲۸۳	۱۶۰۹۶
بهارستان
پاکدشت	۱۴۰۴۰	۳۷۳۵	۳۶۸	۷۰۶	۱۵۵۰	۴۲۰۹۹	۱۸۴۱۱	۱۰۹۰۶
پردیس	۲۹۸۱	۲۵۲۶	۲۵۲	۲۷۱	۱۸۲	۱۴۴۶۹	۱۴۵۴۶	۹۲۹۲
پیشوا	۲۶۵۱	۲۸۷۰	۴۳۵	۲۵۹	۲۳۱	۹۱۲۳	۴۵۸۹	۴۸۰۶
تهران	۶۴۵۲۹۶	۲۵۷۳۷۴	۸۴۵۹۰	۶۳۴۹۶	۲۴۷۹۸	۱۳۸۲۳۸۷	۹۰۴۰۱۷	۲۶۷۹۴۴
دماوند	۴۴۴۲	۵۵۹۷	۶۵۴	۱۸۹	۷۲	۱۵۰۸۷	۱۴۹۲۹	۳۶۹۱
رباط کریم و بهارستان	۳۹۴۹۶	۷۲۹۳	۶۹۱	۲۳۵۱	۴۷۵	۱۰۷۱۸۱	۵۳۱۳۲	۱۸۵۷۷
ری	۴۱۴۳۷	۲۰۲۱۸	۴۸۷۷	۹۰۵	۲۲۱۴	۷۹۸۸۶	۴۹۶۵۲	۲۱۴۸۹
شمیرانات	۸۳۴	۱۱۸۰	۱۱۹	۱۱۶	۲۲۴	۴۳۸۴	۵۹۴۶	۱۹۶۲
شهریار	۲۹۰۵۶	۱۷۵۵۳	۴۸۰۳	۲۱۹۳	۷۱۰	۷۳۶۱۲	۴۹۲۶۹	۱۸۱۱۷
فیروزکوه	۸۵۴	۱۴۷۰	۴۶۷	۳۷۷	۴۶	۳۲۲۱	۴۵۴۲	۱۸۲۰
قدس	۱۱۹۷۲	۱۴۹۲	۴۳۱	۸۶۲	۱۷۴	۱۸۸۰۹	۲۵۹۶۴	۴۱۴۴
قرچک	۸۵۵۴	۷۴۵۶	۲۸۴	۲۳۸	۱۱۰	۲۵۰۰۵	۱۲۱۵۲	۸۷۹۱
ملارد	۹۷۸۷	۳۸۵۴	۷۰۶	۱۳۵۵	۸۱	۲۶۵۷۴	۱۶۸۰۰	۴۸۳۷
ورامین	۱۱۴۵۹	۴۹۰۹	۵۶۴	۱۵۸۷	۳۳۰	۲۵۷۳۰	۱۷۰۷۵	۷۷۹۸

مأخذ- اداره کل ثبت اسناد و املاک استان تهران.