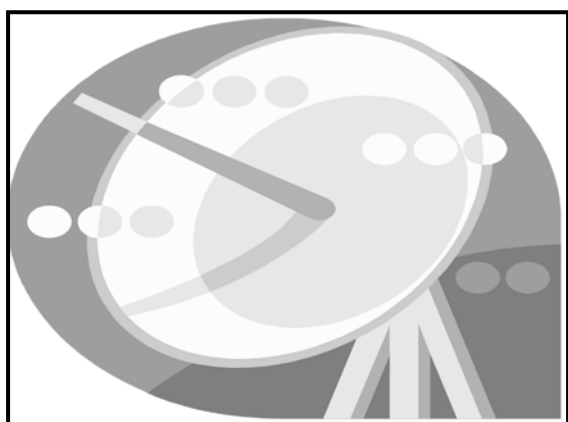
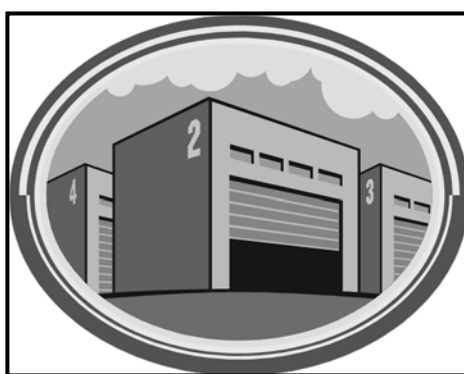



۱۱ حمل و نقل و انبارداری



۳۰۳

مقدمه

آمارهای ارائه شده در این فصل در مورد فعالیتهای مربوط به حمل و نقل زمینی، هوایی، انبارداری، پست و مخابرات می باشد. همچنین اطلاعات مربوط به شرکت بهره برداری راه آهن شهری تهران و حومه (مترو) نیز، ارائه می گردد.

حمل و نقل زمینی

الف) راه آهن

در حال حاضر، دفتر آمار و فناوری اطلاعات راه آهن جمهوری اسلامی ایران، آمارهای لازم را منتشر می کند.

ب) حمل و نقل جاده ای

اطلاعات مربوط به راههای استان، توسط اداره کل راه و ترابری استان ارائه گردیده است.

از سال ۱۳۶۸، مسئولیت ساخت و نگهداری راه های روستایی از اداره کل راه و ترابری به جهادسازندگی (جهاد کشاورزی فعلی) محول شد و اطلاعات مربوط به راه های مذکور توسط این اداره گردآوری و ارائه می شد. از سال ۱۳۸۱ مجدداً فعالیت مربوط به "راه روستایی" به اداره کل راه و ترابری محول گردید.

همچنین اطلاعات مربوط به وسایل نقلیه عمومی درون شهری نیز از شهرداری های استان جمع آوری و ارائه شده است.

اطلاعات شهرهایی که اسامی آنها در جدول ۱۰-۱۱ ذکر نشده، توسط شهرداریهای مربوطه ارائه نشده است. لازم به ذکر است آمار تعداد وسایل نقلیه موتوری و موتورسیکلت شماره گذاری شده، که از طریق نیروی انتظامی جمهوری اسلامی ایران دریافت شده است نیز، در این فصل ارائه می گردد. در مورد میزان حمل و نقل و تردد وسایل نقلیه از طریق پایانه های مسافری در استان، اطلاعات مورد نیاز از اداره کل حمل و نقل و پایانه های استان اخذ گردیده است.

حمل و نقل هوایی

آمار فعالیت حمل و نقل هوایی، با تأسیس اولین شرکت هواپیمایی به نام هواپیمایی ملی ایران در سال ۱۳۲۳ که پس از پیروزی انقلاب اسلامی، "شرکت هواپیمایی جمهوری اسلامی ایران" نامیده شد، مورد توجه قرار گرفت. علاوه بر شرکت مذکور، شرکت هواپیمایی آسمان از سال ۱۳۵۹، شرکت های ایران ایرتور، پیام، کاسپین، کیش ایر، ساها و سفیران از سال ۱۳۷۱ و شرکت ماهان ایر از سال ۱۳۷۲، شروع به فعالیت در زمینه حمل و نقل هوایی کرده اند که آمارهای مربوط به آن، از طریق سازمان هواپیمایی کشوری ارائه

می‌شود.

آمار فعالیت شرکت‌های هواپیمایی خارجی در ایران که توسط نمایندگان‌های آن‌ها به سازمان هواپیمایی کشوری

گزارش می‌شود، از طریق سازمان مذکور برای درج در این فصل ارائه می‌گردد.

انبارداری

در ارتباط با فعالیت انبارداری، مرکز آمار ایران در سال ۱۳۶۶، سرشماری از سردخانه‌های کشور و در سال ۱۳۷۰، آمارگیری از کارگاه‌های محل ارائه خدمات انبارداری را انجام داد. در سال ۱۳۷۳ نیز مرکز آمار ایران به منظور شناخت ویژگی‌های عمومی انبارها، طرح آمارگیری از فعالیت انبارداری کشور را اجرا کرد.

همچنین در سال‌های ۱۳۷۷ و ۱۳۸۰، مرکز آمار ایران با استفاده از فهرست حاصل از سرشماری عمومی صنعت و معدن سال ۱۳۷۳ و به‌هنگام‌سازی و تکمیل آن براساس اطلاعات موجود در سازمان‌های ذی‌ربط، به سرشماری از انبارها و سردخانه‌ها اقدام کرده است. در سال‌های ۱۳۸۲ و ۱۳۸۴ مرکز آمار ایران با استفاده از چارچوب سرشماری عمومی کارگاهی سال ۱۳۸۱، اقدام به جمع‌آوری اطلاعات مذکور نمود.

شایان ذکر است، در سرشماری سال‌های ۱۳۷۷، ۱۳۸۰، ۱۳۸۲ و ۱۳۸۴، فقط آمار انبارها و سردخانه‌های مستقل یا متبوعی که خدمات خود را به عموم عرضه کرده‌اند، ارائه شده است. اطلاعات مربوط به سیلوه‌های گندم از شرکت غله و خدمات بازرگانی منطقه یک (کشور)، دریافت و در این فصل ارائه شده است.

پست

آمارهای مربوط به پست توسط اداره کل پست استان به روش ثبتی تولید می‌شود و در سالنامه آماری ارائه شده است.

تعاریف مفاهیم

خط راه‌آهن: مجموعه‌ای متشکل از دو ریل موازی که توسط اتصالات و ادوات اختصاصی بر روی بستر زیرسازی شده و به منظور عبور و مرور وسایل نقلیه ریلی احداث می‌شود.

خطوط اصلی: عبارتند از خطوطی که مستقیماً در امتداد خطوط بین دو ایستگاه طرفین واقع شده‌اند.

خطوط فرعی: خطوطی هستند که در ایستگاه‌های تشکیلاتی، برای قبول و اعزام قطارها مورد استفاده قرار می‌گیرند.

خطوط مانوری: خطوطی هستند که در ایستگاه‌های تشکیلاتی، برای تنظیم و تفکیک قطارها (مانور) احداث گردیده‌اند.

خطوط صنعتی و تجاری راه‌آهن: خطوطی هستند که بنا بر تقاضای موسسات دولتی، صنعتی، زراعی و بازرگانی از خطوط داخلی ایستگاه راه‌آهن منشعب و به خطوط داخلی موسسات متقاضی متصل می‌شوند.

وزن بار خالص: مجموع وزن محمولات تجاری و دولتی (غیر از محمولات خود راه‌آهن) و باری که بر اساس مقررات راه‌آهن، امکان جا به جایی آن در واگن مسافری نباشد و در واگنی ویژه به همین نام توسط قطارهای مسافری حمل شود، را بار خالص گویند.

آزاد راه: راهی است با روسازی آسفالت یا بتن برای عبور سریع وسایل نقلیه موتوری که دارای معابر رفت و برگشت جدا از هم (مجزا) و شامل حداقل ۲ خط عبور، در هر جهت است. ورود به آن و خروج از آن فقط از محل‌های معینی که برای این منظور اختصاص یافته، و تحت شرایط خاص از نظر زاویه ورود و خروج، امکان پذیر می‌باشد. تقاطع (هم سطح) در آزاد راه وجود ندارد و مسیرهای متلاقی دارای تقاطع غیر همسطح (تبادل) می‌باشند.

راه اصلی: راهی است با روسازی آسفالت یا بتن که برای عبور وسایل نقلیه موتوری و به ندرت وسایل نقلیه غیرموتوری و پیاده در نظر گرفته می‌شود و جزئی از شبکه سراسری و ملی است. راه اصلی در بسیاری از حالتها، به صورت دو خطه دو طرفه عمل می‌کند ولی در مواردی می‌تواند به چهار خطه پیوسته و یا مجزا توسعه یابد. تقاطعها معمولاً هم سطح است.

راه اصلی چهار خطه (بزرگراه): راهی است با روسازی آسفالت یا بتن برای عبور سریع وسایل نقلیه موتوری که دارای معابر رفت و برگشت جدا از هم می‌باشد. هر یک از جهت‌های رفت و برگشت، شامل حداقل دو خط عبور است تقاطع‌های مهم بزرگراه معمولاً از نوع غیرمسطح است. ورود به بزرگراه و خروج از آن با محدودیت نسبی انجام می‌گیرد.

پست نامه و امانات که به صورت دپش تحویل شرکت‌های هواپیمایی می‌شود محموله پستی هوایی می‌گویند.

کارگاه: مکان ثابت و مشخصی است که در آن یک یا چند فعالیت اقتصادی به طور منظم و مستمر زیر نظر یک مدیریت و حسابداری واحد انجام می‌شود.

فعالیت اصلی کارگاه: فعالیتی است که بیش‌ترین امکانات، تأسیسات و تجهیزات کارگاه، برای انجام آن پیش‌بینی و معمولاً بیش‌ترین درآمد کارگاه از آن حاصل می‌شود.

انبار: انبار عبارت است از کارگاه مستقلی که تمام یا قسمتی از آن برای انجام فعالیت انبارداری به عنوان فعالیت اصلی نگهداری و ذخیره‌سازی کالا اختصاص یافته است و خدمات انبارداری را به عموم عرضه کند (خواه تولید خدمت برای خود داشته یا نداشته باشد).

انبار یا سردخانه دایر: منظور کارگاه محل ارائه خدمات انبارداری یا سردخانه داری است که در طول سال حداقل ۳۰ روز به صورت متوالی یا منقطع باز بوده است.

سردخانه: عبارت است از کارگاهی مستقل که تمام یا قسمتی از آن برای فعالیت سردخانه‌داری به عنوان فعالیت اصلی به منظور نگهداری و ذخیره‌سازی کالاهای کشاورزی و دامی و فاسد شدنی تحت ضوابط خاص و شرایط مصنوعی لازم از نظر درجه حرارت، رطوبت نسبی و ... اختصاص یافته است و خدمات سردخانه‌داری را به عموم عرضه کند (خواه تولید خدمت برای خود داشته یا نداشته باشد).

سالن یک مداره و دو مداره: در سالنهای یک مداره دمای هوا در یکی از دو حالت زیر صفر یا بالای صفر تقریباً ثابت است و قابل تبدیل از یک حالت به حالت دیگر نیست ولی در سالن دو مداره، دمای هوا از یک حالت به حالت دیگر قابل تبدیل است و می‌توان بر حسب لزوم از مدار زیر صفر یا بالای صفر استفاده کرد.

انبار یا سردخانه فعال: منظور کارگاه محل ارائه خدمات انبارداری یا سردخانه‌داری است که در طول سال حداقل ۳۰ روز به انجام فعالیت ذی ربط اشتغال داشته است و برای انجام فعالیت خود هزینه‌هایی را متقبل شده و درآمد کسب کرده است.

سیلو: نوعی انبار برای نگهداری طولانی مواد دانه‌ای یا پودری به صورت فله، مانند سیلوی گندم، سیلوی سیمان و ... است.

انبار رو باز: محلی اختصاصی در داخل محوطه برخی از سیلوهاست که برای نگهداری کوتاه مدت گندم (در زمان حداکثر واردات گندم به سیلو) مورد استفاده قرار می‌گیرد. گندم

راه اصلی عریض: راهی است دو طرفه با حداقل دو خط عبور با سواره رو به عرض ۳/۶۵ متر برای هر خط عبور و شانه‌های طرفین به عرض حداقل ۱/۸۵ متر.

راه اصلی معمولی: راهی است با سواره رو به عرض ۷ متر به اضافه شانه‌های طرفین به عرض حداقل ۱ متر.

راه فرعی: راهی است که ارتباط مراکز جمعیت و تولید داخل یک منطقه را برقرار می‌کند و جزئی از شبکه داخلی آن است. راه فرعی عموماً به صورت دو طرفه عمل می‌کند.

راه فرعی درجه یک: راهی است با حداقل دو خط عبور با سواره روی روسازی شده به عرض ۳/۲۵ متر برای هر خط به اضافه شانه‌های طرفین.

راه فرعی درجه دو: به راهی گفته می‌شود با دو خط عبور سواره رو به عرض ۵/۵ متر به اضافه شانه‌های طرفین.

راه روستایی: به راهی اطلاق می‌شود که ارتباط مراکز تولید روستایی و اتصال آنها به راههای فرعی و اصلی کشور را برقرار کند این گونه راهها ارتباط روستاهای مختلف یک دهستان و یا مراکز دهستانها با یکدیگر را برقرار می‌سازد.

فرودگاه: هر نوع ساختمان، تأسیسات و تجهیزات روی خشکی یا آب که تمام یا قسمتی از آن به منظور ورود، خروج و تردد هواپیما مورد استفاده واقع شود را فرودگاه گویند.

پرواز: حرکت یک هواپیما از یک فرودگاه به فرودگاه دیگر که تحت یک شماره بوده و می‌تواند شامل یک یا چند مرحله باشد.

پرواز داخلی: پرواز متعلق به شرکت هواپیمایی داخلی است که مبدا و مقصد پرواز فوق در داخل کشور باشد حتی اگر در مسیر پرواز مرزهای کشور را قطع کند.

مسافر هوایی: مسافر هوایی، فردی (به جز خلبان و خدمه پرواز) است که با هواپیما سفر کند.

مسافر هوایی داخلی: مسافر هوایی است که مبدا و مقصد پرواز او در داخل کشور باشد حتی اگر مسیر پرواز وی مرزهای کشور را قطع کند.

مسافر هوایی بین‌المللی ورودی: مسافر هوایی است که مبدا پرواز او در خارج و مقصد پرواز وی در داخل کشور باشد.

مسافر هوایی بین‌المللی خروجی: مسافر هوایی است که مبدأ پرواز او در داخل و مقصد پرواز وی در خارج از کشور باشد.

بار هوایی: بارهای بارنامه‌ای به جز بار همراه مسافر است که توسط هواپیما جا به جا می‌شود.

محموله پستی هوایی: به کلیه مرسولات پستی اعم از

تصدی یک نفر با مدیریت شرکت پست ارائه می‌گردد که این واحدها دفتر پست و مخابرات نامیده می‌شوند.

آژانس شهری: در راستای مشارکت بخشهای غیردولتی در انجام خدمات پستی و افزایش نقاط تماس پستی در سطح شهرهای کشور، مرحله قبول مرسولات پستی بر اساس ضوابط تعیین شده، به متقاضیان بخش خصوصی واگذار گردید که این امر تحت نظارت شرکت پست جمهوری اسلامی ایران در محلی به نام آژانس شهری انجام می‌گیرد.

صندوق پستی: کوچکترین واحد پستی است که در معابر عمومی شهرها و روستاها نصب می‌شود و مورد بهره‌برداری قرار می‌گیرد این صندوقها صرفاً در ارتباط با مراسلات عادی است که فرستنده پس از الصاق تمبر (معادل حقوق پستی)، آنها را در صندوق پستی می‌اندازد.

سایر واحدهای پستی: شامل فروشگاههای تعاونی روستایی ارائه دهنده خدمات پستی، پست سیار و ایستگاه نامهرسانی می‌باشد.

امانت پستی: هر مرسوله‌ای که وزن آن برای داخل کشور حداکثر ۳۰ کیلوگرم و برای خارج از کشور ۱۰ کیلوگرم هوایی و ۲۰ کیلوگرم زمینی تجاوز نکند، به عنوان امانات پستی و به صورت سفارشی و حسب مورد با قیمت اظهار شده بر اساس مقررات خاص پذیرفته و ارسال می‌شود.

مطبوعات پستی: اوراق چاپی است که به صورت کتاب، روزنامه، مجله و نشریه انتشار می‌یابند و به طور در باز در ابعاد مختلف تحویل پست می‌شوند و نسبت به سایر مرسولات، نرخ پستی کمتری در مورد آنها اعمال می‌شود.

بسته‌های کوچک: عبارت است از هر گونه کالا و اطلاعات ضبط شده، نوارهای مغناطیسی، فیلم اعم از ظاهر شده یا خام، هدایا و سوغات به صورت بسته‌های حداکثر تا ۲ کیلوگرم. این گونه مرسولات معمولاً به صورت سفارشی، بیمه یا اکسپرس پذیرفته و ارسال می‌شود.

تخلیه شده در این انبارها، در اولین زمان ممکن، از چاله تخلیه و وارد سیلو می‌شود.

انبار سرپوشیده معمولی: برخی از سیلوه‌ها دارای انبارهای سرپوشیده معمولی و بدون ارتباط مکانیزه با سیلوی اصلی هستند. غلات تخلیه شده در این انبارها، باید به وسیله کامیون یا وسایل دیگر، به سیلوی اصلی منتقل شود.

واحد پستی: به مکانهایی گفته می‌شود که در آنها خدمات پستی عرضه و یا عملیات پستی انجام می‌شود. واحدهای پستی بر حسب موقعیت جغرافیایی محل استقرار، یا زیر نظر واحد پستی دیگری قرار دارند و یا به طور مستقیم زیر نظر واحدهای اجرایی پستی که فعالیت عمده آنها خدمات اداری و پشتیبانی است، فعالیت می‌کنند.

اداره کل یا اداره پست: واحد پستی اصلی مستقر در مرکز استان یا شهرستان و یا یکی از مناطق پستی شهر تهران است که در آن، کلیه خدمات و عملیات پستی انجام می‌گیرد.

دفتر پست شهری: واحد پستی است که در کلیه نقاط شهری وجود دارد و عملیات مربوط به قبول مرسولات، آماده سازی، ارسال و توزیع آنها و نیز فروش اوراق بهادار پستی را انجام می‌دهد.

باجه پست شهری: یک واحد پستی است که بر حسب ضرورت، در نقاطی که تقاضای پستی زیاد است، مانند موسسات بزرگ عمومی یا خصوصی، دایر می‌شود و در آن اوراق بهادار پستی به فروش می‌رسد و نیز بسته به مورد، انواع مرسولات پستی به صورت محدود پذیرفته می‌شود.

نمایندگی پستی: در نقاط روستایی یا حاشیه شهرها که تأسیس واحد پستی رسمی از نظر اقتصادی مقرون به صرفه نیست، نمایندگی پستی ایجاد می‌شود. این نوع واحدها در ارتباط با قبول و توزیع مراسلات عادی و سفارشی فعالیت می‌کنند. اداره امور این نوع واحدها، طبق قرارداد، به یکی از افراد مورد اعتماد محلی (به طور معمول، کسبه) محول می‌شود.

دفتر پست روستایی: در برخی از نقاط روستایی که شرایط لازم برای عرضه خدمات پستی وجود دارد، واحدهایی به نام دفتر پست روستایی دایر می‌شوند که به طور معمول، تعدادی از روستاهای همجوار را تحت پوشش خود دارند. در این واحدها، عملیات مربوط به قبول مرسولات، آماده‌سازی، ارسال و توزیع آنها و نیز فروش اوراق بهادار پستی انجام می‌گیرد.

دفتر پست و مخابرات: در تعدادی از واحدهای پستی یا مخابراتی مورد بهره‌برداری در حاشیه شهرها و یا مناطق روستایی، خدمات پستی و یا مخابراتی به طور توأم تحت

گزیده اطلاعات

در سال ۱۳۹۲ طول خطوط راه آهن (اصلی، فرعی-مانوری و صنعتی-تجاری) ۱۰۴۲ کیلومتر بوده است. در این سال ۸۰۶۴ هزار نفر مسافر و حدود ۱/۶ میلیون تن بار خالص از ایستگاههای راه آهن ناحیه تهران حمل شده اند. بیشترین میزان حمل مسافر مربوط به ماه شهریور و خرداد می باشد. همچنین بیشترین میزان بار حمل شده (۷۹ درصد) مربوط به مواد نفتی می باشد.

در سال ۱۳۹۲ حدود ۲۳ میلیون نفر مسافر توسط وسایل نقلیه مسافری جاده ای (اتوبوس، مینی بوس و سواری کرایه ای) از طریق پایانه های مسافربری استان جابجا شده اند که مقصد ۷/۹ درصد مسافران درون استانی و ۹۲/۱ درصد برون استانی بوده است. همچنین از این تعداد ۸۶/۶ درصد به وسیله اتوبوس، ۵/۳ درصد به وسیله سواری و ۸/۲ درصد توسط مینی بوس جابجا شده اند.

در سال ۱۳۹۲ تعداد ۳ سیلوی گندم با ظرفیت ۱۹۰ هزار تن وجود داشته است.

در سال ۱۳۹۲ حدود ۱۳۲ میلیون مرسوله پستی داخلی وارد شده به استان، حدود ۱۹۰ میلیون مرسوله داخلی صادر شده از استان، بیش از ۲/۶ میلیون مرسوله وارد شده از مبادی خارج از کشور به استان و حدود نیم میلیون مرسوله صادر شده از استان به مقصد خارج از کشور وجود داشته است.

در همین سال تعداد مشترکین تلفن منصوبه در استان بیش از ۷/۴ میلیون مشترک بوده که ۶/۶ میلیون آن، مشترکان تلفن مشغول به کار بوده اند.

۱۱- حمل و نقل، انبارداری و ارتباطات ————— سالنامه آماری استان تهران - ۱۳۹۳

۱۱-۱- طول انواع خطوط و تعداد ایستگاههای راه آهن ناحیه تهران

تعداد ایستگاه	طول خطوط (کیلومتر)			سال
	صنعتی و تجاری	فرعی و مانوری	اصلی	
-	۸۵	۳۴۸	۶۷۸	۱۳۷۵ ^(۱)
۳۱	۱۱۶	۲۵۳	۸۳۱	۱۳۸۰
۳۲	۱۶۴	۲۵۹	۸۶۸	۱۳۸۵
۳۳	۱۱۰	۲۰۱	۹۴۰	۱۳۸۹
۲۶	۶۱	۱۹۱	۷۹۰	۱۳۹۰
۲۶	۶۱	۱۹۱	۷۹۰	۱۳۹۱
۲۶	۶۱	۱۹۱	۷۹۰	۱۳۹۲
۲۵	۶۴	۱۹۱	۷۷۳	۱۳۹۳

(۱) شامل اطلاعات استانهای قم و قزوین نیز می باشد.

مأخذ- راه آهن جمهوری اسلامی ایران . دفتر فناوری ارتباطات و اطلاعات .

۱۱-۲- مسافر و بار خالص حمل شده از ایستگاههای راه آهن ناحیه تهران^(۱)

بار خالص		مسافر		سال
هزار تن کیلومتر	وزن (هزار تن)	هزار نفر کیلومتر	تعداد (هزار نفر)	
۱۲۴۷۸۹۴	۲۷۸۵	۳۳۳۲۴۴۹	۲۶۸۹	۱۳۷۵ ^(۲)
۱۲۶۳۲۴۹	۳۲۱۱	۳۴۳۵۸۸۸	۵۱۳۰	۱۳۸۰
۹۳۴۹۳۶	۱۵۷۶	۴۶۰۷۴۳۶	۷۳۶۵	۱۳۸۵
۹۹۸۷۸۰	۲۱۰۵	۶۰۵۸۴۶۴	۹۳۰۲	۱۳۸۹
۱۰۹۴۱۱۶	۱۹۸۲	۶۱۶۰۳۱۷	۹۳۸۲	۱۳۹۰
۱۲۰۶۷۸۹	۱۳۶۸	۵۵۹۸۹۶۴	۸۱۹۷	۱۳۹۱
۱۰۹۰۷۵۶	۱۵۸۹	۵۸۸۳۸۱۷	۸۰۶۴	۱۳۹۲
۱۰۱۲۱۴۹	۱۷۲۸	۵۱۸۵۵۲۳	۷۲۱۹	۱۳۹۳

(۱) آمار نفر کیلومتر از مبدا تهران تا سایر نقاط در ناحیه مبدا تهران محاسبه می گردد. همچنین ناحیه تهران از شرق به خروجی ایستگاه گرمسار و از غرب به ورودی ایستگاه کهندهژ و از جنوب به ورودی ایستگاه قمرود و خروجی ایستگاه رباط کریم منتهی می شود.

(۲) شامل اطلاعات استانهای قم و قزوین نیز می باشد.

مأخذ- راه آهن جمهوری اسلامی ایران . دفتر فناوری ارتباطات و اطلاعات .

۱۱- حمل و نقل، انبارداری و ارتباطات ————— سالنامه آماری استان تهران - ۱۳۹۳

۱۱-۳- وزن انواع بار حمل شده از ایستگاههای راه آهن ناحیه تهران (هزار تن)

سال	جمع	مواد نفتی	مواد معدنی	مواد کشاورزی	مواد غذایی	مواد صنعتی	توشه	سایر
۱۳۷۵ ^(۱)	۲۷۸۴	۱۸۶۱	۲۶	۲۳	۲۴	۷۳	-	۷۷۷
۱۳۸۰	۳۲۱۱	۱۶۳۰	۳	۴۴	۳	۲۹	-	۱۵۰۲
۱۳۸۵	۱۵۷۶	۹۷۹	۲۱۰	۱۳	۱۲	۱۳	-	۳۴۹
۱۳۸۹	۲۱۰۴	۱۱۷۶	۵۱۹	۰	۳	۰	-	۴۰۶
۱۳۹۰	۱۹۸۲	۱۳۵۴	۳۲۰	۰	۰	۳	-	۳۰۵
۱۳۹۱	۱۳۶۸	۸۴۳	۳۱۵	۰	۰	۲	-	۲۰۸
۱۳۹۲	۱۵۸۹	۱۲۵۷	۱۹۸	۹	۰	۱	-	۱۲۴
۱۳۹۳	۱۷۲۸	۱۳۲۴	۲۱۱	۹	۰	۱	-	۱۸۳

(۱) ناحیه تهران از شرق به خروجی ایستگاه گرمسار و از غرب به ورودی ایستگاه کهندهژ و از جنوب به ورودی ایستگاه قمرود و خروجی ایستگاه رباط کریم منتهی می شود.

(۲) شامل اطلاعات استانهای قم و قزوین نیز می باشد.

مأخذ- راه آهن جمهوری اسلامی ایران . دفتر فناوری ارتباطات و اطلاعات.

۱۱- حمل و نقل، انبارداری - سالنامه آماری استان تهران - ۱۳۹۳

۱۱-۴- طول مسیر و تعداد ایستگاههای شرکت بهره برداری راه آهن شهری (مترو) شهر تهران و حومه (کیلومتر)

۱۳۹۰		۱۳۸۹		۱۳۸۵		شرح
تعداد ایستگاه	طول مسیر	تعداد ایستگاه	طول مسیر	تعداد ایستگاه	طول مسیر	
۷۶	۱۲۴	۷۰	۱۲۰	۴۷	۹۰	جمع
۲۹	۳۹	۲۷	۳۵	۲۰	۲۸	خط ۱
۲۲	۲۶	۲۲	۲۶	۲۰	۲۱	خط ۲
۰	۰	۰	۰	۰	۰	خط ۳
۱۴	۱۷	۱۰	۱۷	۰	۰	خط ۴
۱۱	۴۲	۱۱	۴۲	۷	۴۱	خط ۵

۱۳۹۳		۱۳۹۲		۱۳۹۱		شرح
تعداد ایستگاه	طول مسیر	تعداد ایستگاه	طول مسیر	تعداد ایستگاه	طول مسیر	
۸۹	۱۴۶	۸۲	۱۳۴	۸۱	۱۳۴	جمع
۲۹	۳۹	۲۹	۳۹	۲۹	۳۹	خط ۱
۲۲	۲۶	۲۲	۲۶	۲۲	۲۶	خط ۲
۹	۱۷	۲	۵	۲	۵	خط ۳
۱۸	۲۲	۱۸	۲۲	۱۷	۲۲	خط ۴
۱۱	۴۲	۱۱	۴۲	۱۱	۴۲	خط ۵

مأخذ- شرکت بهره برداری راه آهن شهری تهران و حومه.

۱۱- حمل و نقل، انبارداری و ارتباطات ————— سالنامه آماری استان تهران - ۱۳۹۳

۵-۱۱- مسافر حمل شده از ایستگاه های شرکت بهره برداری راه آهن شهری (مترو) شهر تهران و حومه (میلیون نفر)

سال	خط ۱	خط ۲	خط ۳	خط ۴	خط ۵
۱۳۸۹	۲۱۶	۱۸۰	۰	۲۷	۶۳
۱۳۹۰	۲۲۹	۲۱۰	۰	۶۵	۶۴
۱۳۹۱	۲۴۷	۲۱۸	۱	۹۹	۶۸
۱۳۹۲	۲۴۱	۲۰۳	۱	۱۴۸	۷۱
۱۳۹۳	۲۳۱	۱۹۸	۹	۱۶۳	۷۰

مأخذ- شرکت بهره برداری راه آهن شهری تهران و حومه.

۱۱- حمل و نقل، انبارداری ————— سالنامه آماری استان تهران - ۱۳۹۳

۶-۱۱- انواع راههای تحت پوشش اداره کل راه و شهرسازی استان: ۱۳۹۳ (کیلومتر)

راه های بین شهری						جمع کل	شهرستان
راه درون شهری	راه فرعی	راه اصلی	بزرگراه	آزاد راه	جمع		
۱۵۰	۱۰۲	۲۲۸	۴۴۵	۳۳۵	۱۲۶۰	۳۰۸۱	کل استان
۵	۰	۰	۲۲	۱۱	۳۸	۱۳۳	اسلامشهر
۱	۰	۰	۴	۸	۱۳	۲۴	بهارستان
۲۰	۰	۰	۴۰	۰	۶۰	۲۰۰	پاکدشت
۱۵	۱۷	۰	۲۷	۳۱	۹۰	۱۳۴	پردیس
۱	۰	۰	۲۰	۰	۲۱	۹۹	پیشوا
۱۲	۰	۰	۰	۲۶	۳۸	۱۱۲	تهران
۱۵	۴۲	۰	۸۵	۰	۱۴۲	۴۰۱	دماوند
۱۰	۰	۰	۳۲	۲۰	۶۲	۱۱۲	رباط کریم
۱۵	۰	۹۰	۶۹	۵۷	۲۳۱	۳۷۵	ری
۲۰	۱۸	۱۵	۲۰	۰	۷۳	۱۸۴	شمیرانات
۱۵	۰	۰	۴۵	۰	۶۰	۱۷۷	شهریار
۱۰	۲۵	۲۶	۴۳	۸۳	۱۸۷	۴۰۲	فیروزکوه
۲	۰	۰	۱۵	۰	۱۷	۲۴	قدس
۴	۰	۰	۰	۰	۴	۳۵	قرچک
۵	۰	۲۷	۲۳	۵۹	۱۱۴	۳۲۷	ملارد
۰	۰	۷۰	۰	۴۰	۱۱۰	۳۴۲	ورامین



۱۱-۶- انواع راههای تحت پوشش اداره کل راه و شهرسازی استان: ۱۳۹۳ (دنباله) (کیلومتر)

شوسه	راه های روستایی		جمع	شهرستان
	آسفالت			
۲۴۰	۱۵۸۱	۱۸۲۱		کل استان
۸	۸۷	۹۵		اسلامشهر
۰	۱۱	۱۱		بهارستان
۱۶	۱۲۴	۱۴۰		پاکدشت
۳	۴۱	۴۴		پردیس
۸	۷۰	۷۸		پیشوا
۹	۶۵	۷۴		تهران
۶۶	۱۹۳	۲۵۹		دماوند
۱	۴۹	۵۰		رباط کریم
۱۶	۱۲۸	۱۴۴		ری
۱۲	۹۹	۱۱۱		شمیرانات
۵	۱۱۲	۱۱۷		شهریار
۰	۲۱۵	۲۱۵		فیروزکوه
۰	۷	۷		قدس
۱	۳۰	۳۱		قرچک
۵۸	۱۵۵	۲۱۳		ملارد
۳۷	۱۹۵	۲۳۲		ورامین

مأخذ- اداره کل راه و شهرسازی استان تهران.

۷-۱۱- تعداد تونلها و پلها و راهدارخانه های مسیر راهها در پایان سال

راهدارخانه	پل			تونل	سال
	۲۰ متر و بیشتر	۱۰-۲۰ متر	زیر ۱۰ متر		
۲۳	۴۱	۹۸	۳۰۷۵	۳۲	۱۳۸۰
۲۸	۵۴	۹۴	۳۱۸۱	۲۲	۱۳۸۵
۲۵	۱۱۱	۹۴	۳۳۸۱	۳۰	۱۳۸۹
۲۱	۹۱	۱۷۵	۳۳۲۶	۱۹	۱۳۹۰
۲۱	۹۵	۱۸۰	۳۳۵۶	۱۹	۱۳۹۱
۲۵	۹۵	۱۸۰	۳۳۵۶	۱۹	۱۳۹۲
۲۷	۱۷۲	۲۰۷	۳۵۲۰	۱۹	۱۳۹۳
۰	۲	۱۵	۱۳۸	۰	اسلامشهر
۰	۰	۵	۴۲	۰	بهارستان
۰	۸	۱۲	۳۱۵	۰	پاکدشت
۴	۶۰	۳۰	۴۰۷	۱۰	پردیس
۰	۰	۳	۶۸	۰	پیشوا
۱	۷	۱۵	۸۹	۱	تهران
۴	۲۶	۳۷	۳۷۰	۲	دماوند
۲	۳۰	۲۵	۲۸۰	۰	رباط کریم
۵	۲۳	۲۰	۴۰۹	۰	ری
۴	۱	۵	۲۹۹	۰	شمیرانات
۰	۰	۴	۲۱۵	۰	شهریار
۶	۲۳	۱۵	۴۰۸	۶	فیروزکوه
۰	۰	۴	۳۴	۰	قدس
۰	۰	۲	۱۵	۰	قرچک
۱	۰	۱۰	۶۵	۰	ملارد
۰	۰	۵	۴۵۶	۰	ورامین

مأخذ- اداره کل راه و شهرسازی استان تهران.

۱۱- حمل و نقل، انبارداری و ارتباطات ————— سالنامه آماری استان تهران - ۱۳۹۳

۸-۱۱- وسایل نقلیه عمومی درون شهری برحسب نوع در پایان سال ۱۳۹۳

شهر	جمع	اتوبوس	مینی بوس	تاکسی
اندیشه	۰	۱۱۱	۱۰	۴۷۲
احمد آباد مستوفی	۲۸	۱۱	۰	۱۷
ارجمند	۵	۰	۰	۵
اسلامشهر	۲۳۵۱	۱۹۹	۱۲	۲۱۴۰
باقرشهر	۱۶	۰	۱۶	۰
شمشک	۳	۰	۳	۰
فیروزکوه	۱۱۰	۰	۰	۱۱۰
چهاردانگه	۲۳۷	۰	۷۶	۱۶۱

مأخذ- شهرداریهای استان.

۱۱- حمل و نقل، انبارداری ————— سالنامه آماری استان تهران - ۱۳۹۳

۹-۱۱- تعداد سفر و مسافر جابجا شده درون استانی از طریق پایانه های مسافربری توسط انواع وسایل نقلیه عمومی مسافری
جاده ای (براساس صورت وضعیت حمل مسافر)

مسافر جابجا شده (هزار نفر)				تعداد سفر (هزار مورد)				سال و ماه
سواری	مینی بوس	اتوبوس	جمع	سواری	مینی بوس	اتوبوس	جمع	
۷۳	۲۸۱۱	۶۶۱	۳۵۴۵	۱۹	۱۵۶	۲۲	۱۹۷	۱۳۸۵
۲۸۰	۱۴۵۲	۹۱۳	۲۶۴۵	۷۰	۷۷	۲۸	۱۷۵	۱۳۸۹
۲۲۴	۱۰۵۸	۸۶۶	۲۱۴۸	۵۶	۵۶	۲۸	۱۴۰	۱۳۹۰
۲۸۸	۱۱۷۳	۶۵۴	۲۱۱۵	۷۲	۶۱	۱۹	۱۵۲	۱۳۹۱
۲۷۳	۹۶۶	۵۵۳	۱۷۹۲	۶۸	۵۰	۱۷	۱۳۵	۱۳۹۲
۴۷۰	۱۷۳	۳۱۵	۱۶۵۸	۸۱	۴۶	۱۰	۱۳۷	۱۳۹۳
۱۶	۷۶	۴۰	۱۳۲	۴	۴	۱	۹	فروردین
۲۴	۱۰۰	۷۴	۱۹۸	۶	۵	۳	۱۴	اردیبهشت
۷۸	۳۰	۴۰	۱۴۸	۸	۲	۱	۱۱	خرداد
۶۳	۴۴	۱۰	۱۱۷	۸	۲	۱	۱۱	تیر
۵۹	۴۶	۲۴	۱۲۹	۸	۲	۱	۱۱	مرداد
۲۶	۷۴	۲۴	۱۲۴	۷	۴	۱	۱۲	شهریور
۲۸	۸۱	۲۱	۱۳۰	۷	۵	//	۱۲	مهر
۲۷	۷۸	۱۵	۱۲۰	۷	۴	۱	۱۲	آبان
۳۰	۹۰	۲۴	۱۴۴	۷	۵	۱	۱۳	آذر
۲۸	۹۴	۱۲	۱۳۴	۷	۵	//	۱۲	دی
۵۸	۶۴	۱۷	۱۳۹	۷	۳	//	۱۰	بهمن
۳۳	۹۶	۱۴	۱۴۳	۵	۵	//	۱۰	اسفند

مأخذ- اداره کل حمل و نقل و پایانه های استان تهران .

۱۱- حمل و نقل، انبارداری و ارتباطات ————— سالنامه آماری استان تهران - ۱۳۹۳

۱۱-۱۰- تعداد سفر و مسافر جابجا شده درون استانی از طریق پایانه های مسافربری توسط انواع وسایل نقلیه عمومی مسافری
 جاده ای برحسب شهرستان: ۱۳۹۳

ماه	تعداد سفر (هزار مورد)				مسافر جابجا شده (هزار نفر)			
	جمع	اتوبوس	مینی بوس	سواری	جمع	اتوبوس	مینی بوس	سواری
کل استان	۱۳۷	۱۰	۴۶	۸۱	۱۶۵۸	۳۱۵	۱۷۳	۴۷۰
اسلامشهر	//	//	.	.	۱۳	۱۳	.	.
بهارستان
پاکدشت
پردیس
پیشوا
تهران	۸۱	۸	۲۷	۴۶	۱۰۴۸	۲۶۱	۵۱۱	۲۷۶
دماوند	۴۵	//	۱۸	۲۷	۵۱۲	۱۵	۳۳۸	۱۵۹
رباط کریم
ری	۱	۱	//	//	۴	.	۲	۲
شمیرانات
شهریار	.	//	//	.	۱	۱	.	.
فیروزکوه	۱۰	۱	۱	۸	۷۷	۲۲	۲۲	۳۳
قدس
قرچک	//	//	.	.	۱	۱	.	.
ملارد
ورامین	//	//	.	.	۲	۲	.	.

مأخذ- اداره کل حمل و نقل و پایانه های استان تهران .

۱۱- حمل و نقل، انبارداری ————— سالنامه آماری استان تهران - ۱۳۹۳

۱۱-۱۱- تعداد سفر و مسافر جابجا شده برون استانی بر اساس صورت وضعیت حمل مسافر از طریق پایانه های مسافربری توسط انواع وسایل نقلیه عمومی مسافری جاده ای (براساس صورت وضعیت حمل مسافر)

مسافر جابجا شده (هزار نفر)				تعداد سفر (هزار مورد)				سال و ماه
سواری	مینی بوس	اتوبوس	جمع	سواری	مینی بوس	اتوبوس	جمع	
۱۶۲۳	۴۹۶	۲۱۹۳۳	۲۴۰۵۲	۴۱۲	۳۰	۱۰۲۲	۱۴۶۴	۱۳۸۵
۱۹۲۰	۲۶۵	۲۱۱۵۷	۲۳۳۴۲	۴۸۷	۱۵	۹۵۳	۱۴۵۵	۱۳۸۹
۱۳۸۱	۱۹۳	۲۰۹۳۸	۲۲۵۱۲	۳۵۱	۱۲	۹۴۹	۱۳۱۲	۱۳۹۰
۱۶۰۱	۲۶۳	۲۰۷۰۶	۲۲۵۷۰	۴۰۸	۱۵	۸۹۸	۱۳۲۱	۱۳۹۱
۱۵۸۹	۲۳۲	۱۹۱۶۵	۲۰۹۸۶	۴۱۹	۱۵	۸۴۶	۱۲۸۰	۱۳۹۲
۱۶۰۱	۶۱۷	۱۸۳۴۷	۲۰۵۶۵	۴۲۵	۵۴	۸۱۲	۱۲۹۱	۱۳۹۳
۱۱۴	۶۹	۱۲۸۲	۱۴۶۵	۳۰	۹	۶۴	۱۰۳	فروردین
۱۴۳	۱۳۶	۱۲۴۳	۱۵۲۲	۳۸	۱۲	۵۷	۱۰۷	اردیبهشت
۱۳۵	۱۲۵	۱۳۱۵	۱۵۷۵	۳۵	۱۰	۵۸	۱۰۳	خرداد
۱۴۰	۱۰۹	۱۲۲۱	۱۴۷۰	۳۸	۱۰	۶۰	۱۰۸	تیر
۱۴۰	۷۶	۱۶۷۲	۱۸۸۸	۳۸	۶	۷۲	۱۱۶	مرداد
۱۴۷	۱۸	۲۰۶۶	۲۲۳۱	۳۹	۱	۸۰	۱۲۰	شهریور
۱۳۳	۱۴	۱۷۱۰	۱۸۵۷	۳۵	۱	۷۴	۱۱۰	مهر
۱۲۰	۱۳	۱۵۳۷	۱۶۷۰	۳۲	۱	۶۹	۱۰۲	آبان
۱۳۸	۱۶	۱۶۷۰	۱۸۲۴	۳۷	۱	۶۷	۱۰۵	آذر
۱۲۰	۱۳	۱۴۵۱	۱۵۸۴	۳۳	۱	۶۹	۱۰۳	دی
۱۳۶	۱۳	۱۵۶۵	۱۷۱۴	۳۵	۱	۷۱	۱۰۷	بهمن
۱۳۵	۱۵	۱۶۱۵	۱۷۶۵	۳۵	۱	۷۱	۱۰۷	اسفند

مأخذ- اداره کل حمل و نقل و پایانه های استان تهران .

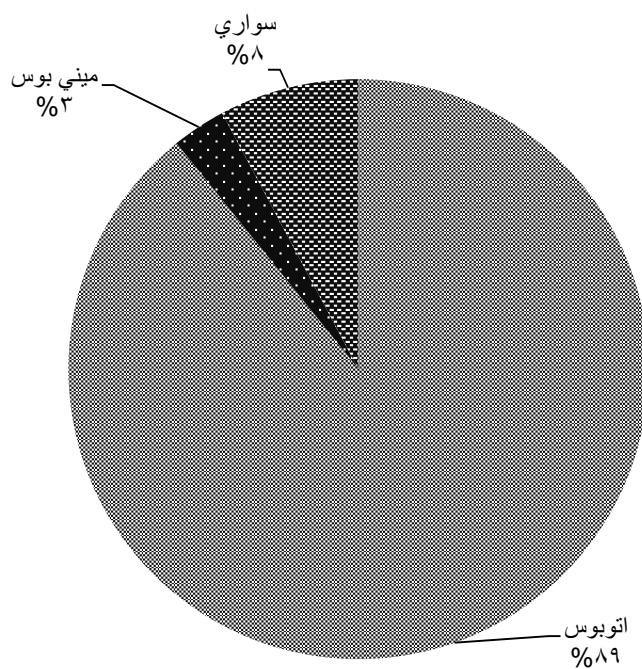
۱۱- حمل و نقل، انبارداری و ارتباطات ————— سالنامه آماری استان تهران - ۱۳۹۳

۱۱-۱۲- تعداد سفر و مسافر جابجا شده برون استانی از طریق پایانه های مسافربری توسط انواع وسایل نقلیه عمومی مسافری
جاده ای : ۱۳۹۳

مسافر جابجا شده (هزار نفر)				تعداد سفر (هزار مورد)				شهرستان
سواری	مینی بوس	اتوبوس	جمع	سواری	مینی بوس	اتوبوس	جمع	
۱۶۰۱	۶۱۷	۱۸۳۴۷	۲۰۵۶۵	۴۲۵	۵۴	۸۱۲	۱۲۹۱	کل استان
۳۱	۹۸	۴۱۴	۵۴۳	۲	۶	۲۱	۲۹	اسلامشهر
۰	۰	۴۵	۴۵	۰	۰	۳	۳	بهارستان
۰	۰	۰	۰	۰	۰	۰	۰	پاکدشت
۰	۰	۰	۰	۰	۰	۰	۰	پردیس
۰	۰	۰	۰	۰	۰	۰	۰	پیشوا
۱۵۰۰	۴۹۹	۱۷۴۹۲	۱۹۴۹۱	۴۰۵	۴۶	۷۷۰	۱۲۲۱	تهران
۰	۳	۲	۵	۰	۰	۰	۰	دماوند
۱۶	۲	۳۰	۴۸	۵	//	۱	۶	رباط کریم
۳۷	۱۳	۰	۵۰	۹	۱	۰	۱۰	ری
۰	۰	۰	۰	۰	۰	۰	۰	شمیرانات
۱۲	۰	۱۴۵	۱۵۷	۳	۰	۷	۱۰	شهریار
۴	۲	۰	۶	۱	//	۰	۱	فیروزکوه
۱	۰	۲۹	۳۰	۰	۰	۲	۲	قدس
۰	//	۱۴	۱۴	۰	۱	//	۱	قرچک
۰	۰	۰	۰	۰	۰	۰	۰	ملارد
۰	۰	۱۷۶	۱۷۶	۰	۰	۸	۸	ورامین

مأخذ- اداره کل حمل و نقل و پایانه های استان تهران .

۱۱-۱- تعداد مسافر جابجا شده از طریق پایانه های مسافربری توسط انواع وسایل نقلیه عمومی مسافری جاده ای: ۱۳۹۲



مبنا: جدول ۱۱-۱۲

۱۱- حمل و نقل، انبارداری و ارتباطات ————— سالنامه آماری استان تهران - ۱۳۹۳

۱۳-۱۱- وزن بار جابجا شده توسط وسایل نقلیه باری عمومی جاده ای (براساس بارنامه صادر شده) (هزار تن)

جابجایی برون استانی		جابجایی درون استانی	سال و ماه
ورودی	خروجی		
.	۱۱۷۵۴	۳۶۰۱	۱۳۷۵ ^(۱)
۲۷۲۲۱	۱۰۸۱۸	۳۸۵۱	۱۳۸۰
۳۳۲۲۲	۱۹۶۹۴	۵۱۸۹	۱۳۸۵
.	۲۲۱۵۰	۱۰۹۱۰	۱۳۸۹
.	۲۴۴۱۷	۴۰۱۳	۱۳۹۰
.	۲۵۳۳۴	۲۱۸۶	۱۳۹۱
.	۲۲۳۴۷	۷۳۶۷	۱۳۹۲
.	۱۵۹۱۹	۱۴۳۳۰	۱۳۹۳
.	۶۰۳	۳۱۵	فروردین
.	۱۴۱۱	۷۵۶۱	اردیبهشت
.	۱۶۰۰	۶۷۴	خرداد
.	۱۶۰۰	۶۵۰	تیر
.	۱۵۸۴	۷۵۶	مرداد
.	۱۷۷۰	۸۵۳	شهریور
.	۱۳۰۰	۷۷۲	مهر
.	۱۱۲۹	۵۵۷	آبان
.	۶۸۰	۵۱۷	آذر
.	۱۱۳۲	۳۱۳	دی
.	۱۴۸۰	۴۷۷	بهمن
.	۱۷۰۰	۸۷۵	اسفند

(۱) شامل اطلاعات استان قزوین نیز می باشد.

مأخذ- اداره کل حمل و نقل پایانه های استان تهران.

۱۱- حمل و نقل، انبارداری ————— سالنامه آماری استان تهران - ۱۳۹۳

۱۴-۱۱- میزان بار جابجا شده توسط وسایل نقلیه باربری عمومی جاده ای برحسب شهرستان : ۱۳۹۳ (براساس برنامه صادر شده)
(هزار تن)

جابجایی برون استانی		جابجایی درون استانی	شهرستان
ورودی	خروجی		
•	۱۵۹۱۹	۱۴۳۳۰	کل استان
•	۱۸۳	۱۷۰	اسلامشهر
•	۳۰۹۰	۲۸۵۱	بهارستان
•	۱۶۱	۱۴۸	پاکدشت
•	۴۹	۴۵	پردیس
•	۳۳	۳۱	پیشوا
•	۹۶۸۰	۸۵۰۵	تهران
•	۲۲۵	۲۰۶	دماوند
•	۳۸۷	۳۵۷	رباط کریم
•	۶۷۴	۶۲۲	ری
•	۰	۰	شمیرانات
•	۲۲۵	۲۰۴	شهریار
•	۱۱۹۱	۱۱۰۰	فیروزکوه
•	۰	۰	قدس
•	۳۲	۲۸	قرچک
•	۰	۰	ملارد
•	۵۹	۵۳	ورامین

مأخذ- اداره کل حمل و نقل پایانه های استان تهران.

۱۱- حمل و نقل، انبارداری و ارتباطات ————— سالنامه آماری استان تهران - ۱۳۹۳

۱۱-۱۵- مسافر و بار حمل شده در پروازهای داخلی از فرودگاههای استان

وزن محمولات پستی (تن)		وزن بار (تن)		تعداد مسافر(هزار نفر)		تعداد پرواز		سال و ماه
خروجی	ورودی	خروجی	ورودی	خروجی	ورودی	خروجی	ورودی	
۵۴۸	۶۶۷	۱۵۲۳۲	۱۱۲۴۹	۳۳۸۴	۳۳۹۱	۰	۲۶۹۲۸	۱۳۷۵
۷۶۳	۱۴۲۰	۱۶۹۳۷	۶۴۳۲	۳۴۴۸	۳۴۷۷	۲۹۷۷۶	۲۹۶۷۵	۱۳۸۰
۲۴۴۲	۲۲۰۶	۱۷۶۹۲	۸۱۴۶	۵۰۴۶	۵۰۶۲	۴۴۳۰۵	۴۴۱۰۸	۱۳۸۵
۲۶۸۶	۲۹۵۳	۲۰۳۳۳	۱۴۸۶۳	۶۰۰۴	۶۱۰۶	۵۲۷۶۳	۵۲۷۰۰	۱۳۸۹
۱۴۶۳	۲۲۷۱	۲۲۶۸۶	۲۰۸۷۰	۶۲۲۰	۶۲۸۹	۵۲۸۷۸	۵۲۸۱۳	۱۳۹۰
۱۷۳۵	۱۲۳۸	۷۱۴۵	۴۵۵۰	۶۲۱۰	۶۲۳۳	۵۲۸۹۲	۵۲۸۴۹	۱۳۹۱
۱۶۱۱	۱۰۴۴	۶۲۳۶	۴۱۵۹	۶۱۱۲	۶۱۱۸	۴۸۵۳۴	۵۲۷۱۹	۱۳۹۲
۱۲۴۲	۱۰۲۴	۵۲۴۹	۳۹۹۵	۶۴۰۰	۶۴۲۸	۵۳۸۷۲	۵۳۷۳۷	۱۳۹۳
۱۱۰	۷۴	۴۰۲	۳۴۰	۴۸۹	۵۲۴	۴۵۸۳	۴۵۷۵	فروردین
۱۵	۸۴	۴۶۴	۳۴۱	۵۷۲	۵۷۹	۴۷۶۶	۴۷۵۹	اردیبهشت
۱۱۲	۸۹	۴۷۴	۳۵۱	۵۳۴	۵۶۰	۴۵۵۲	۴۵۴۷	خرداد
۸۴	۸۶	۴۳۴	۲۹۷	۴۵۹	۴۴۹	۴۲۱۵	۴۲۰۲	تیر
۹۴	۸۰	۳۶۹	۳۶۹	۵۹۷	۶۱۲	۴۹۴۲	۴۹۰۹	مرداد
۱۱۳	۱۱۲	۴۴۸	۳۴۹	۶۰۲	۵۹۵	۴۸۰۱	۴۷۹۱	شهریور
۱۱۶	۹۹	۴۴۰	۳۴۱	۵۶۰	۵۵۱	۴۴۷۹	۴۴۷۳	مهر
۱۱۶	۱۰۳	۴۲۵	۳۱۵	۴۷۸	۴۷۹	۴۰۷۷	۴۰۷۲	آبان
۱۱۱	۷۵	۴۷۳	۲۹۹	۵۲۴	۵۱۹	۴۴۱۴	۴۴۰۴	آذر
۸۹	۷۶	۴۴۷	۳۴۲	۵۲۹	۵۳۱	۴۴۲۹	۴۴۱۷	دی
۸۷	۶۸	۳۹۶	۲۹۷	۵۱۴	۵۴۵	۴۰۹۷	۴۰۹۸	بهمن
۹۵	۷۸	۴۷۷	۳۵۴	۵۴۲	۵۱۴	۴۵۱۷	۴۴۹۰	اسفند

مأخذ- سازمان هواپیمائی کشوری. مرکز مطالعات و اطلاع رسانی.

۱۱- حمل و نقل، انبارداری - سالنامه آماری استان تهران - ۱۳۹۳

۱۶-۱۱- مسافر و بار حمل شده در پروازهای بین المللی از فرودگاههای استان بر حسب ماه

سال و ماه	تعداد پرواز		تعداد مسافر(هزار نفر)		وزن بار (تن)		محمولات پستی (تن)	
	ورودی	خروجی	ورودی	خروجی	ورودی	خروجی	ورودی	خروجی
۱۳۸۰	۷۲۸۴	۷۱۰۷	۹۷۱	۱۰۱۲	.	.	۱۲۱۳	۱۱۵۶
۱۳۸۵	۱۳۴۵۷	۱۳۱۹۸	۱۷۸۲	۱۷۹۴	۸۷۴۵۰	۲۰۴۵۳	۴۹۴۸	۱۹۱۹
۱۳۸۹	۱۶۳۱	۱۶۰۴۷	۲۴۸۸	۲۶۰۱	۵۸۷۷۷	۲۵۸۰۹	۸۶۷۲	۲۹۸۹
۱۳۹۰	۱۶۲۷۰	۱۶۲۲۸	۲۷۱۵	۲۷۸۱	۵۱۶۰۷	۱۸۷۸۱	۷۷۳۵	۴۱۳۹
۱۳۹۱	۱۷۰۴۷	۱۷۰۲۰	۲۴۹۵	۲۵۳۶	۳۹۷۵۵	۲۳۵۰۳	۱۱۲۳	۱۲۶۱
۱۳۹۲	۱۷۹۵۳	۱۷۹۵۹	۲۷۰۵	۲۷۷۹	۳۳۵۶۷	۱۵۴۴۵	۹۳۳	۹۳۸
۱۳۹۳	۲۱۲۲۵	۲۱۲۸۳	۳۰۵۱	۳۱۰۳	۳۸۱۱۳	۱۸۳۰۲	۹۰۳	۶۸۷
فروردین	۱۶۶۷	۱۶۶۳	۲۵۶	۱۹۸	۲۶۱۱	۸۳۲	۶۴	۶۱
اردیبهشت	۱۵۷۱	۱۵۶۸	۲۲۳	۲۳۸	۳۰۳۸	۱۰۵۵	۶۱	۵۵
خرداد	۱۵۷۷	۱۵۸۰	۲۳۳	۲۳۵	۲۷۸۵	۱۱۵۹	۸۳	۶۲
تیر	۱۶۱۵	۱۶۲۶	۲۳۷	۲۳۵	۳۱۵۵	۲۹۴۱	۶۳	۳۷
مرداد	۱۹۴۳	۱۹۴۶	۳۰۰	۳۱۷	۳۱۰۳	۱۷۰۳	۶۵	۴۶
شهریور	۱۹۴۴	۱۹۴۳	۲۹۶	۳۱۵	۳۱۹۹	۲۰۴۴	۵۹	۴۴
مهر	۱۸۱۱	۱۸۰۴	۲۴۲	۲۵۵	۳۳۶۹	۱۷۲۴	۶۸	۵۰
آبان	۱۶۲۷	۱۶۲۶	۲۰۴	۲۱۰	۳۷۶۳	۱۲۱۱	۱۱۰	۶۶
آذر	۱۹۰۵	۱۹۰۴	۲۶۷	۲۷۱	۳۹۵۶	۱۲۹۶	۹۳	۶۹
دی	۱۷۶۳	۱۸۳۰	۲۳۸	۲۵۰	۳۲۰۲	۱۲۷۷	۹۴	۵۰
بهمن	۱۶۳۱	۱۶۲۰	۲۳۴	۲۳۱	۳۲۶۷	۱۳۲۱	۷۷	۶۲
اسفند	۲۱۷۱	۲۱۷۳	۳۰۱	۳۴۸	۲۶۶۵	۱۷۳۹	۶۶	۸۵

مأخذ- سازمان هواپیمائی کشوری. مرکز مطالعات و اطلاع رسانی.

۱۱- حمل و نقل، انبارداری و ارتباطات ————— سالنامه آماری استان تهران - ۱۳۹۳

۱۷-۱۱ مسافر و بار حمل شده در پروازهای بین المللی برحسب شرکتهای هواپیمایی داخلی و خارجی: ۱۳۹۳

محمولات پستی (تن)		وزن بار (تن)		تعداد مسافر(هزار نفر)		تعداد پرواز		شرح
خروجی	ورودی	خروجی	ورودی	خروجی	ورودی	خروجی	ورودی	
۶۸۷	۹۰۳	۱۸۳۰۲	۳۸۱۱۳	۳۱۰۵	۳۰۵۱	۲۱۲۸۳	۲۱۲۴۵	جمع
۱۸۶	۴۶۴	۱۱۲۴۳	۱۹۴۸۱	۱۸۸۲	۱۸۵۶	۱۲۶۱۰	۱۲۵۵۰	شرکتهای هواپیمایی داخلی
.	.	۱	۱	۸	۸	۵۵	۵۵	آتا
.	.	.	.	۱۷۶	۱۳۳	۱۰۵۶	۱۰۶۶	آسمان
۱۵۸	۱۵۹	۶۷۹۷	۷۰۴۳	۴۵۰	۴۸۸	۳۳۰۱	۳۲۹۳	ایران ایر
.	.	.	.	۶	۴	۵۰	۴۹	ایران ایرتور
.	.	.	.	۵۰	۵۰	۲۳۴	۲۳۴	معراج
.	.	۱	۶	۱۴۴	۱۴۰	۹۱۳	۹۱۷	تابان
.	.	.	.	۵۶	۵۵	۵۱۹	۵۲۱	زاگرس
.	.	.	۷۸	۲۹۳	۲۸۷	۱۴۷۱	۱۴۶۹	قشم ایر
.	.	.	۶	۷۷	۷۵	۶۲۴	۶۲۲	کاسپین
.	.	.	.	۵	۶	۱۲۱	۴۲	کیش ایر
۳۰	۳۰۵	۴۴۴۹	۱۲۳۴۷	۶۱۷	۶۱۰	۴۲۶۶	۴۲۸۲	ماهان ایر



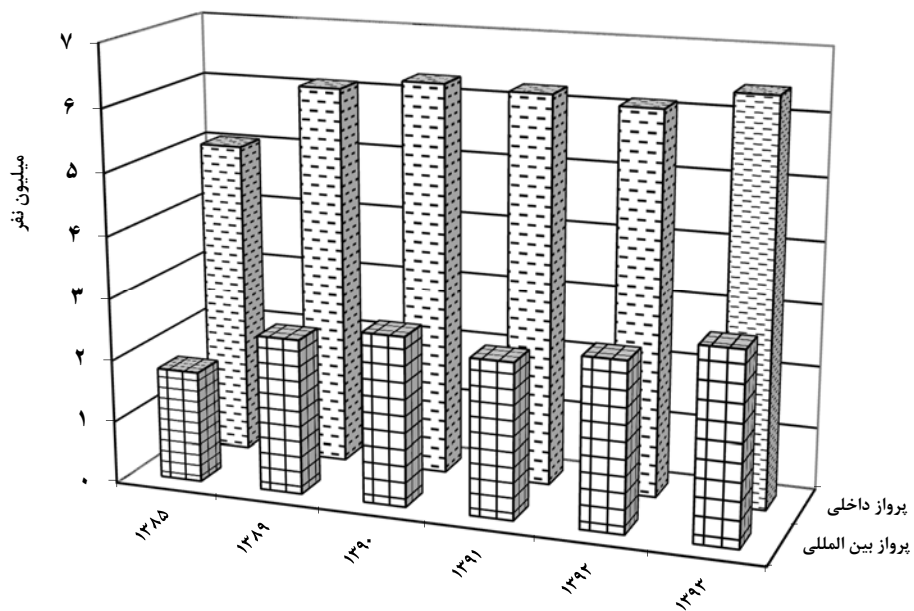
۱۱- حمل و نقل، انبارداری - سالنامه آماری استان تهران - ۱۳۹۳

۱۷-۱۱ مسافر و بار حمل شده در پروازهای بین المللی برحسب شرکتهای هواپیمایی داخلی و خارجی: ۱۳۹۳ (دنباله)

شرح	تعداد پرواز		تعداد مسافر (هزار نفر)		وزن بار (تن)		محمولات پستی (تن)	
	ورودی	خروجی	ورودی	خروجی	ورودی	خروجی	ورودی	خروجی
شرکتهای هواپیمایی خارجی	۱۶۷۵	۱۶۷۳	۱۱۹۵	۱۲۲۳	۱۸۶۳۲	۷۰۵۵	۴۳۹	۴۹۹
آزال	۴۰۲	۴۰۲	۱۹	۲۰	۲۷	۵۲	.	.
آیتالیا	۱۹۷	۱۹۷	۱۹	۲۱
ائروفلوت	۲۲۴	۲۲۲	۲۳	۲۳	۵۲	۲۲۵	۲	.
اتحاد	۱۵۷	۱۵۷	۱۵	۱۷	۳۴	۴۳	۲۵	.
اطریشی	۲۳۶	۲۳۶	۲۲	۲۵	۵	۱	۱۷	.
امارات	۱۲۳۳	۱۲۳۳	۲۶۹	۲۷۵	۱۲۸۵۹	۳۰۸۳	۹۶	۴۷
اوکراین	۷۱	۷۱	۴	۴	۱۱۳	۱۲۲	.	.
ایر عربیا	۱۷۸	۱۷۸	۲۱	۱۹	۱۶۲	۹۵	.	.
پگاسوس	۴۳۱	۴۳۱	۶۶	۶۲	۱۲۷۵	۱۲۳۰	.	.
تاجیکستان	۵۶	۵۶	۶	۷
ترکیش ایر	۱۸۳۰	۱۸۳۰	۲۶۵	۲۶۹	۱۹۷۶	۱۲۵۹	۱۴۹	.
چاینا ساترن	۱۵۳	۱۵۳	۱۵	۱۵	۱۳۹	۳۷	۱۰	.
سوریه	۳۷	۳۷	۱	۲	۱۲	۱۱	.	.
عراقی	۴۲۶	۴۲۶	۳۹	۴۹	۱	۳	۱	.
قطر ایرویز	۸۵۰	۸۵۰	۹۱	۹۵	۷۳۶	۲۳۷	۵۴	.
فری برد	۱۰۲	۱۰۲	۱۷	۱۷
کویتی	۱۲۷	۱۲۷	۱۰	۱۰	۲۰۰	۲۰۴	۲۸	۵۱
کرندون	۳۹	۳۹	۶	۷
لوفت هانزا	۳۵۵	۳۵۵	۹۳	۹۶	۸۱۸	۳۸۰	۵۷	۳۹۰
فلاوی ویستا	۱۹	۱۹	۱	۱
گلف ایر	۲۰۸	۲۰۸	۱۵	۱۴
عمان ایر	۳۶۵	۳۶۵	۱۷	۱۷	۱۰۱	۵۴	.	.
بلاویا	۹۷	۹۷	۴	۴	۸	۱۴	.	.
عربستان سعودی	۱۶۵	۱۶۵	۴۸	۴۹	۳	.	.	.
اطلس جت	۷۰۵	۷۰۵	۱۰۷	۱۰۵	۱۱۱	۵	.	.
کم ایر	۱۲	۱۲	۲	۱۱

مأخذ- سازمان هواپیمایی کشوری. مرکز مطالعات و اطلاع رسانی.

۱۱-۲- تعداد مسافر در پروازهای داخلی و بین المللی: ۱۳۹۳



مبنا: جدول ۱۱-۱۷

۱۱- حمل و نقل، انبارداری ————— سالنامه آماری استان تهران - ۱۳۹۳

۱۱-۱۸- تعداد پرواز و مسافر حمل شده حج تمتع حمل شده توسط شرکتهای هواپیمائی: ۱۳۹۳

وزن بار		تعداد مسافر		تعداد پرواز	نام شرکت
خروجی	ورودی	خروجی	ورودی		
-	-	۴۶۴۰۲	۴۶۰۰۰	۲۸۷	۱۳۸۵
-	-	۹۳۶۸۳	۷۰۷۱۱	۵۵۸	۱۳۸۹
-	-	۹۸۴۸۴	۹۶۲۶۵	۵۷۹	۱۳۹۰
-	-	۱۶۲۹۸	۱۵۱۰۲	۷۶	(۱)۱۳۹۱
-	-	۱۵۰۹۴	۱۳۵۲۹	۸۲	(۱)۱۳۹۲
-	-	۱۹۸۴۸	۱۹۸۳۹	۱۶۷۰	۱۳۹۳

(۱) اطلاعات سالهای ۹۱ و ۹۲ شامل پرواز ماهان ایر نمی باشد.
 مأخذ- سازمان هواپیمائی کشوری. مرکز مطالعات و اطلاع رسانی.

۱۱- حمل و نقل، انبارداری و ارتباطات ————— سالنامه آماری استان تهران - ۱۳۹۳

۱۹-۱۱- مشخصات عمومی شرکتهای تعاونی حمل و نقل فعال نحت پوشش اداره کل تعاون، کار و رفاه اجتماعی در پایان سال

سال و شهرستان	تعداد شرکت	عضو	شاغلان	سرمایه (هزار ریال)
۱۳۸۰	۳۵	۷۴۵۸	۱۲۹۸۳	۷۳۸۶۹۰۳
۱۳۸۵	۸۴	۹۱۶۷	۱۴۵۶۶	۸۲۲۷۸۳۳
۱۳۸۹	۱۵۴	۷۴۳۳	۱۰۲۷۶	۲۳۶۶۹۸۳۰
۱۳۹۰	۱۶۴	۱۰۱۳۰	۱۲۰۲۱	۳۱۵۲۷۴۳۱
۱۳۹۱	۱۶۷	۱۲۱۰۴	۱۱۲۱۴	۳۱۶۷۲۲۸۱
۱۳۹۲	۱۶۸	۱۱۴۶۲	۱۱۱۱۲	۳۳۰۴۴۲۸۱
۱۳۹۳	۱۷۰	۱۱۷۹۳	۱۱۲۵۰	۳۳۳۳۹۵۳۱
اسلامشهر	۳	۱۶۸	۹	۴۲۴۰۰
بهارستان	۶	۴۷	۷۱	۷۵۰۰۰
پاکدشت	۸	۸۹	۹۱	۱۱۹۷۰۰
پردیس	۱	۱۵۶	۰	۱۵۶۰۰
پیشوا	۳	۵۸	۷۷۰	۸۷۰۰۰
تهران	۸۵	۴۵۱۶	۶۳۱۳	۲۹۵۶۲۸۲۸
دماوند	۱۱	۴۱۷	۶۲۰	۴۷۰۲۹۹
رباط کریم	۶	۶۳۹	۶۶۴	۱۲۸۴۸۵
ری	۷	۳۸۵	۱۲۶۶	۴۶۲۶۵۰
شمیرانات	۰	۰	۰	۰
شهریار	۸	۵۴۵	۶۶۷	۱۷۶۷۲۱۴
فیروزکوه	۱۱	۳۶۵	۴۱۲	۷۳۷۸۰
قدس	۰	۰	۰	۰
قرچک	۱	۳۲	۷	۱۵۰۰۰
ملارد	۳	۱۲۶۱	۱۶۹	۳۳۳۹۰۰
ورامین	۱۷	۳۱۱۵	۱۹۱	۱۸۵۶۷۵

مأخذ- اداره کل تعاون، کار و رفاه اجتماعی استان تهران.

۱۱- حمل و نقل، انبارداری ————— سالنامه آماری استان تهران - ۱۳۹۳

۲۰-۱۱- انبار و سردخانه فعال بر حسب نوع مدیریت: ۱۳۹۳

شرح	جمع	خصوصی	عمومی
انبار	۴۵۹	۴۷۳	۵
سردخانه	۲۰	۲۰	۰

مأخذ - مرکز آمار ایران.

۲۱-۱۱- مشخصات سالن های سردخانه دایر بر حسب نوع: ۱۳۹۳

نوع سالن	تعداد	مساحت	حجم	ظرفیت اسمی
یک مدار زیر صفر	۹۰	۶۴۰۸۳	۳۱۸۰۵۲	۳۸۹۶۱۷ ^(۱)
یک مدار بالای صفر	۲۶۲	۱۵۱۶۷۴	۶۹۱۴۷۰	-
دو مداره	۱۴۳	۵۶۵۳۱	۲۶۹۶۰۵	-

(۱) شامل مدار بالای صفر و دو مداره نیز می باشد.

مأخذ - مرکز آمار ایران.

۱۱- حمل و نقل، انبارداری و ارتباطات ————— سالنامه آماری استان تهران - ۱۳۹۳

۱۱-۲۲- تعداد و ظرفیت سیلوها و انواع انبار دایر گندم (هزار تن)

نوع انبار گندم				سیلوی گندم		سال
روباز		سرپوشیده معمولی		ظرفیت	تعداد	
ظرفیت	تعداد	ظرفیت	تعداد			
۱۵۰	۶	۴۵	۳	۱۵۴	۳	۱۳۷۵
۴۲۰	۲	۵۵	۳	۱۵۴	۳	۱۳۸۰
۵۰۰	۱۷	۴۶۰	۱۵	۱۵۴	۳	۱۳۸۵
۵۰۰	۱۷	۴۶۰	۱۵	۲۷۴	۴	۱۳۸۹
۳۷۰	۱۰	۴۳۰	۱۳	۱۹۰	۳	۱۳۹۰
(۱)	۰	۲۵۰	۱۰	۱۹۰	۳	۱۳۹۱
۰	۰	۲۰۰	۸	۱۹۰	۳	۱۳۹۲
۲۴۰	۱	۱۳۰	۱	۱۹۰	۳	۱۳۹۳

مأخذ- شرکت غله و خدمات بازرگانی منطقه یک (کشور).

۱۱-۲۳- عملکرد سیلوهای گندم (هزار تن)

سال	موجودی اول سال	گندم وارد شده به سیلو	گندم صادر شده از سیلو (تحويل به کارخانه)
۱۳۸۰	۱۰۱	۱۹۳۳	۱۸۲۸
۱۳۸۵	۲۴۶	۲۲۴۶	۱۸۳۶
۱۳۸۹	۶۸۰	۱۲۹۴	۱۶۷۰
۱۳۹۰	۱۴۰	۱۰۵۵	۱۰۱۴
۱۳۹۱	۱۸۰	۸۱۲	۷۳۷
۱۳۹۲	۲۵۵	۹۰۸	۱۰۸۰
۱۳۹۳	۱۲	۱۶۵	۷۳۵

مأخذ- شرکت غله و خدمات بازرگانی منطقه یک (کشور).

۱۱-۲۴- واحدهای پستی مورد بهره برداری در پایان سال

سال و شهرستان	دولتی			
	اداره کل و اداره	دفتر پست شهری	دفتر پست روستایی	نمایندگی پستی
۱۳۸۰	۱۷	۱۷۵	۱۸	۱۸
۱۳۸۵	۱۸	۲۱۲	۱۸	۲۶
۱۳۸۹	۱۸	۱۶۸	۴	۵
۱۳۹۰	۲۰	۱۶۹	۳	۰
۱۳۹۱	۲۱	۲۵۶	۳	۰
۱۳۹۲	۲۱	۱۷۴	۱	۰
۱۳۹۳	۲۳	۱۷۷	۱	۰
اسلامشهر	۱	۴	۱	۰
بهارستان	۱	۱	۰	۰
پاکدشت	۱	۰	۰	۰
پردیس	۱	۱	۰	۰
پیشوا	۱	۰	۰	۰
تهران	۸	۱۲۱	۰	۰
دماوند	۱	۹	۰	۰
رباط کریم	۱	۰	۰	۰
ری	۱	۱۴	۰	۰
شمیرانات	۱	۵	۰	۰
شهریار	۱	۸	۰	۰
فیروزکوه	۱	۰	۰	۰
قدس	۱	۲	۰	۰
قرچک	۱	۰	۰	۰
ملارد	۱	۲	۰	۰
ورامین	۱	۱۰	۰	۰



۱۱- حمل و نقل، انبارداری و ارتباطات ————— سالنامه آماری استان تهران - ۱۳۹۳

۲۴-۱۱- واحدهای پستی مورد بهره برداری در پایان سال (دنباله)

تعداد مرسولات ^(۱)	صندوق پستی			غیر دولتی			سال و شهرستان
	روستایی	شهری	آژانس شهری	دفتر خدمات ارتباطی	دفتر پست و مخابرات روستایی (ICT)	دفتر پیشخوان دولت	
۹۹۵۷۱۲۶	۳۳۳	۲۰۵۰	۸۱	۰	۰	-	۱۳۸۰
۳۸۴۹۹۴۸	۵۶۴	۱۹۵۸	۵۸	۱۸۵	۰	-	۱۳۸۵
۱۹۳۶۱۰۴	۲۳۴	۲۱۵۰	۳۶	۵۵۷	۲۴۲	-	۱۳۸۹
۱۹۴۹۳۶۰	۳۱۷	۱۹۷۷	۲۰	۶۰۸	۲۴۰	-	۱۳۹۰
۱۹۲۰۰۰۰	۲۴۸	۱۹۰۶	۶	۶۲۲	۲۰۹	-	۱۳۹۱
۱۰۴۳۲۴۳	۲۵۲	۱۹۴۲	۰	۵۷۵	۱۴۱	۷۱۹	۱۳۹۲
۲۴۳۹۱۱۰۱۲	۲۰۹	۱۸۷۵	۱	۴۹۲	۱۵۲	۸۳۲	۱۳۹۳
۱۹۰۵۱۵۷	۶	۳۴	۰	۱۰	۰	۳۵	اسلامشهر
۹۵۴۶۳۴	۸	۲۴	۰	۸	۲	۴۲	بهارستان
۷۵۴۱۲۸	۵	۱۲	۰	۸	۰	۱۶	پاکدشت
(۲).	۴	۹	۰	۴	۴	۸	پردیس
۲۴۵۴۱۳	۵	۶	۰	۰	۰	۲	پیشوا
۲۲۶۲۴۳۵۷۵	۳۲	۱۳۸۰	۱	۳۵۳	۲۵	۵۲۷	تهران
۱۹۳۷۳۱	۳۶	۵۲	۰	۸	۳۶	۷	دماوند
۴۸۱۱۷۶	۲۱	۲۵	۰	۱۵	۹	۱۷	رباط کریم
۸۴۵۲۵۵۵	۳۵	۱۹۸	۰	۴۵	۲۷	۲۸	ری
۵۱۳۸۹۰	۰	۰	۰	۱	۰	۲	شمیرانات
۱۳۶۶۴۴۳	۲۱	۴۸	۰	۱۴	۰	۶۰	شهریار
۴۰۸۶۹	۲۲	۱۰	۰	۰	۳۲	۳	فیروزکوه
۶۷۳۶۹۸	۲	۲۲	۰	۶	۱	۲۲	قدس
۱۰۶۵۳۴	۰	۰	۰	۰	۰	۴	قرچک
۷۹۸۵۱۱	۷	۲۴	۰	۶	۱۶	۲۸	ملارد
۱۱۸۰۶۹۸	۵	۳۱	۰	۱۴	۰	۳۱	ورامین

(۱) تعداد مرسولات، شامل ترافیک کل مرسولات پستی صادره می باشد.

(۲) شامل مرسولات شهرستان پردیس نیز می باشد

مأخذ- اداره کل پست استان تهران.

۲۵-۱۱- انواع مرسولات پستی صادر شده درون استانی

سفارشی				عادی	جمع	شهرستان
امانت	مطبوعات	بسته و کیسه	نامه			
۴۹۶۴۸	۳۳۵۶۲۰	۷۵۸۴۷	۹۱۳۳۵۶۷	۱۰۳۳۳۹۰۶۹	۱۳۹۲۴۳۲۰۱	کل استان
۴۱۹	۰	۲۵۳	۳۵۹۵۳	۱۶۱۵۵۴۴	۱۸۰۳۲۶۸	اسلامشهر
۵۸	۰	۸	۴۷۵۶۳	۸۴۶۰۸۲	۹۲۵۶۶۱	بهارستان
۵۹۹	۰	۸۶	۱۵۴۸۶	۶۲۸۶۶۰	۷۱۲۴۱۸	پاکدشت
۳۷۹	۰	۰	۱۱۳۴۳	۲۰۳۶۹۷	۲۳۵۰۸۰	پیشوا
۴۲۸۵۶	۳۲۷۱۰۰	۵۴۱۱۵	۸۲۲۹۳۶۸	۸۹۱۴۰۱۳۸	۱۱۳۸۸۹۸۳۷	تهران و پردیس
۲۱	۱	۹	۶۰۳۹	۸۷۱۸۰	۱۵۷۲۴۷	دماوند
۵۶	۰	۲۹	۴۵۴۰۹	۳۲۲۶۷۳	۴۴۰۶۶۵	رباط کریم
۷۹۵	۷۰۲۶	۱۹۲۸۰	۵۱۹۸۳۷	۶۵۱۰۷۷۰	۷۴۰۳۳۴۶	ری
۸۵	۱۴۳۷	۳۲	۴۴۹۷	۱۳۱۲۵۳	۲۳۹۳۶۳	شمیرانات
۹۶	۲	۳۴۰	۸۳۸۵۵	۱۱۱۲۶۲۴	۱۲۸۹۳۶۶	شهریار
۱	۰	۱	۲۹۸	۱۱۱۰۷	۳۱۹۵۳	فیروزکوه
۳۹۷۰	۵۴	۱۱۱۲	۵۳۹۶۳	۱۸۹۷۵۱	۳۰۵۵۸۵	قدس
۶۱	۰	۵۲	۱۶۰۰۲	۲۲۴۷۱	۸۵۶۴۳	قزقک
۱۴۷	۰	۴۳۱	۳۱۰۷۴	۴۶۹۲۶۷	۵۷۱۸۰۸	ملارد
۱۰۵	۰	۹۹	۲۲۸۸۰	۱۰۴۷۸۵۲	۱۱۵۱۹۶۱	ورامین



۱۱- حمل و نقل، انبارداری و ارتباطات ————— سالنامه آماری استان تهران - ۱۳۹۳

۲۵-۱۱- انواع مرسولات پستی صادر شده درون استانی (دنباله)

پست ویژه		پیشتاز		شهرستان
بسته	پاکت	بسته	پاکت	
۷۵۵۱	۷۱۸۳۸۶	۲۹۴۸۶۴	۱۶۲۹۸۶۴۲	کل استان
۳	۷۹۲۴	۱۰۱۰	۱۴۲۱۶۲	اسلامشهر
۶	۲۸۹۶	۲۴۹	۲۸۷۹۹	بهارستان
۰	۳۲۳۴	۹۱۲	۶۳۴۴۱	پاکدشت
۲۲	۲۱۶۹	۱۰۷	۱۷۳۶۳	پیشوا
۶۷۱۵	۶۱۹۱۹۵	۲۶۹۷۱۰	۱۵۲۰۰۶۴۰	تهران و پردیس
۳۲	۱۲۸۰۶	۶۶۱	۵۰۴۹۸	دماوند
۳۴	۳۶۳۳	۶۹۵	۶۸۱۳۶	رباط کریم
۵۶۹	۱۳۲۲۳	۱۱۵۲۴	۳۲۰۳۲۲	ری
۱۳	۵۹۴۷	۵۳۹	۹۵۵۶۰	شمیرانات
۱۶	۱۳۱۶۳	۹۸۰	۷۸۲۹۰	شهریار
۱	۱۳۳۲	۲۲۳	۱۸۹۹۰	فیروزکوه
۳۵	۱۰۵۲۸	۹۲۰	۴۵۲۵۲	قدس
۰	۳۰۹	۳۷۰	۴۶۳۷۸	قرچک
۱۱۱	۲۰۸۳۵	۶۲۵۱	۴۳۶۹۲	ملارد
۱	۱۱۹۲	۷۱۳	۷۹۱۱۹	ورامین

ماخذ- اداره کل پست استان تهران.

۲۶-۱۱- انواع مرسولات پستی صادر شده برون استانی: ۱۳۹۳

سفارشی				عادی	جمع	شهرستان
امانت	مطبوعات	بسته و کیسه	نامه			
۴۴۶۶۵۸	۴۴۶۷۵۷	۲۹۴۸۱۴	۳۲۰۴۴۶۸	۷۱۱۴۸۱۳۳	۱۱۱۳۵۰۵۲۵	کل استان
۶۶۷۳	۶۹۴	۳۳۴	۱۰۳۳۳	۲۲۳۲	۱۰۱۶۶۳	اسلامشهر
۲۲۷	۰	۷۶	۶۷۲۶	۱۴۳۹	۲۸۹۳۷	بهارستان
۲۶۷	۰	۳۳۳	۶۸۹۴	۸۶۰	۴۱۳۵۰	پاکدشت
۲۱	۰	۷	۱۰۳۵	۵۴۸۳	۱۰۲۹۵	پیشوا
۴۱۴۱۴۸	۴۳۵۲۴۵	۱۸۰۷۶۶	۲۷۹۰۹۸۲	۷۰۳۲۱۹۱۴	۱۰۹۰۵۵۳۸۰	تهران و پردیس
۸۵	۰	۲۰	۲۱۰۶	۶۷۸۱	۳۳۳۳۶	دماوند
۲۱۳	۰	۱۱۸	۹۸۷۴	۳۸۰۷	۳۹۸۸۰	رباط کریم
۱۰۱۰۴	۱۰۲۳۵	۶۸۷۱	۲۸۷۹۲۶	۳۴۴۷۴۳	۱۰۴۷۱۶۸	ری
۷۷۵	۵۶۶	۱۸۵	۶۷۹۸	۱۰۰۷۴۷	۲۷۳۶۷۷	شمیرانات
۵۷۵	۷	۱۱۰۳	۲۷۰۸۵	۰	۷۶۵۴۰	شهریار
۲	۰	۰	۷	۸۶۴	۸۵۴۲	فیروزکوه
۹۳۲۹	۹	۱۰۳۵۴۱	۱۷۰۰۲	۱۸۵۹۵۵	۳۶۴۲۸۱	قدس
۳۱۷	۰	۲۱۹	۵۲۴۰	۵۱۶۰	۲۰۸۱۸	قرچک
۳۷۶۶	۰	۱۰۴۷	۲۵۵۵۷	۱۶۷۱۳۶	۲۲۰۲۶۶	ملارد
۱۵۶	۱	۱۹۴	۶۹۰۳	۱۰۱۲	۲۸۳۹۲	ورامین



۱۱- حمل و نقل، انبارداری و ارتباطات ————— سالنامه آماری استان تهران - ۱۳۹۳

۲۶-۱۱- انواع مرسولات پستی صادر شده برون استانی: ۱۳۹۳ (دنباله)

شهرستان	پیشتاز		پست ویژه	
	پاکت	بسته	پاکت	بسته
کل استان	۳۳۵۶۵۹۵۶	۲۰۷۵۲۲۴	۱۳۷۹۲۳	۳۰۵۹۴
اسلامشهر	۶۶۴۵۱	۱۴۷۵۰	۱۴۳	۵۳
بهارستان	۱۷۸۷۵	۲۲۹۴	۲۸۱	۱۹
پاکدشت	۲۶۰۹۵	۶۸۵۸	۴۲	۱
پیشوا	۳۱۹۸	۳۷۱	۱۷۳	۷
تهران و پردیس	۳۲۸۲۳۷۵۶	۱۹۴۱۸۹۵	۱۱۹۵۷۵	۲۷۰۹۹
دماوند	۱۹۹۳۶	۱۵۲۸	۲۷۴۲	۱۳۸
رباط کریم	۲۱۶۴۷	۳۲۸۶	۷۰۵	۲۳۰
ری	۳۱۲۸۷۱	۶۹۸۴۶	۳۳۹۴	۱۱۷۸
شمیرانات	۱۴۸۰۱۷	۱۰۹۶۲	۴۸۰۹	۸۱۸
شهریار	۴۰۱۴۱	۷۴۵۳	۱۶۴	۱۲
فیروزکوه	۷۴۴۴	۲۰۶	۱۹	۰
قدس	۳۸۸۳۹	۷۲۴۵	۲۱۰۲	۲۵۹
قرچک	۸۳۷۲	۱۳۴۶	۱۲۷	۳۷
ملارد	۱۳۸۴۴	۴۶۷۸	۳۵۲۵	۷۱۳
ورامین	۱۷۴۶۸	۲۵۰۶	۱۲۲	۳۰

ماخذ- اداره کل پست استان تهران.

۱۱- حمل و نقل، انبارداری ————— سالنامه آماری استان تهران - ۱۳۹۳

۲۷-۱۱- تعداد مرسولات پستی صادر شده به مقصد خارج از کشور

شهرستان	جمع	عادی	سفارشی				پیشتاز	
			نام	بسته و کیسه	مطبوعات	امانت	نام	بسته
کل استان	۷۷۵۲۷۲	۶۶۳۶۶۷	۱۹۴۹۵	۲۷۳۳۰	۷۴۱۳	۴۴۴۲۶	۱۰۶۵۹	۲۳۰۲
اسلامشهر	۲۲۶	۴۳	۳۶	۴۸	۰	۳۱	۲۶	۴۲
بهارستان	۳۶	۱۳	۱۸	۰	۰	۰	۵	۰
پاکدشت	۳۶۰	۲۵	۸۷	۷۳	۰	۱۲۰	۴۱	۱۴
پیشوا	۳۷	۱۱	۱۰	۹	۰	۰	۷	۱
تهران و پردیس	۷۵۶۳۴۴	۶۴۸۹۹۷	۱۸۰۸۳	۲۶۵۹۵	۷۳۰۰	۴۳۶۷۸	۱۰۱۲۳	۱۵۶۸
دماوند	۳۱۴۸	۲۹۰۶	۵۷	۶۹	۰	۱۰۱	۱۴	۱
رباط کریم	۶۳۱	۵۸۸	۳۷	۰	۰	۰	۶	۰
ری	۲۰۴۱	۵۸۸	۳۷	۰	۰	۰	۶	۰
شمیرانات	۸۵۰	۲۷۱	۴۰۵	۱۰	۱۱۲	۰	۵۰	۲
شهریار	۵۳۷	۰	۱۳۵	۱۵۷	۰	۲۱۰	۲۴	۱۱
فیروزکوه	۳۷۴	۳۷۰	۲	۰	۰	۰	۲	۰
قدس	۳۸۳۲	۳۷۹۵	۲۳	۰	۱	۰	۱۲	۱
قرچک	۷۳	۵	۲۷	۳۰	۰	۰	۹	۲
ملارد	۶۴۳۷	۶۴۲۸	۶	۰	۰	۰	۳	۰
ورامین	۳۴۵	۱۸	۱۰۳	۹۷	۰	۹۸	۲۵	۴

ماخذ- اداره کل پست استان تهران.

