
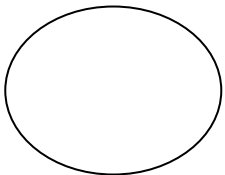


بازارهای مالی ۱۳



۳۵۱



مقدمه

در این فصل اطلاعات مربوط به بانک و بیمه و شرکت های تعاونی اعتبار فعال آورده شده است که در زیر به تاریخچه فعالیت آماری و روش گردآوری اطلاعات آنها اشاره می شود. لازم به ذکر است اطلاعات مربوط به بیمه مرکزی تا زمان چاپ نشریه دریافت نگردیده، لذا اطلاعات سال قبل عیناً تکرار می گردد.

۱- پول و بانک:

جمع‌آوری آمارهای پولی و بانکی کشور با تأسیس بانک ملی ایران در سال ۱۳۰۷ شروع شد و از سال ۱۳۱۴، با تأسیس اداره آمار و بررسی‌های اقتصادی در این بانک گسترش یافت. در ابتدای تأسیس بانک علاوه بر شعبه مرکزی، دو شعبه در بازار تهران و بندر بوشهر تأسیس گردید پس از تشکیل بانک مرکزی ایران در سال ۱۳۳۹، این وظیفه به بانک مذکور واگذار شد. اطلاعات و آمار مندرج در این فصل، شامل تعداد واحدهای بانکی، تعداد و مبلغ انواع سپرده‌ها، تعداد و مانده تسهیلات پرداختی بانکها به بخش غیردولتی، مانده بدهی

بخش غیردولتی به بانکها می‌باشد که از یکایک بانکهای استان به طور جداگانه اخذ گردیده است. اطلاعات مربوط به حق بیمه تولیدی و خسارت پرداختی شرکت‌های بیمه دولتی و خصوصی، از بیمه مرکزی جمهوری اسلامی ایران جمع‌آوری و در این فصل ارائه شده است.

لازم به توضیح است با توجه به عدم همکاری برخی بانکها و موسسات مالی و اعتباری موجود در استان و عدم دریافت اطلاعات درخواستی، امکان مقایسه اطلاعات بین بانکها در سالهای مختلف و همچنین ارائه سری زمانی در جداول مربوطه امکان پذیر نمی باشد.

۱- بیمه:

شرکت سهامی بیمه ایران در سال ۱۳۱۴ تأسیس شد. جمع‌آوری آمارهای مربوط به بیمه، با تشکیل اداره آمار و اطلاعات در شرکت مذکور، از سال ۱۳۳۹ شروع شد. این اداره پس از تغییر و تحولاتی چند، در سال ۱۳۴۵ تجدید سازمان

یافت و با امکانات گسترده‌تری به جمع‌آوری آمارهای بیمه در کشور پرداخت.

در سال ۱۳۵۰، بیمه مرکزی ایران با هدف هدایت و نظارت فعالیت‌های بیمه تأسیس گردید و تهیه و انتشار آمارهای بیمه به اداره آمار این سازمان واگذار شد. در حال حاضر، آمارهای مربوط به حق بیمه تولیدی و خسارت پرداختی شرکت‌های بیمه دولتی و خصوصی توسط بیمه مرکزی جمهوری اسلامی ایران، با استفاده از اسناد و مدارک شرکت‌های مختلف بیمه، جمع‌آوری و منتشر می‌شود.

۳- سایر فعالیت‌های مالی:

علاوه بر موارد فوق، فعالیت‌هایی توسط شرکت‌های تعاونی اعتبار، برای تأمین نیازهای مالی اعضای این شرکت‌ها انجام می‌شود که آمارهای مربوط به آن، به صورت ثبتی از اداره کل تعاون، کار و رفاه اجتماعی استان دریافت و منتشر شده است. به‌علاوه فعالیت‌هایی توسط صندوق‌های قرض‌الحسنه و سایر مؤسسات اعتباری انجام می‌شود که اطلاعات آماری آنها، تاکنون به‌طور جامع جمع‌آوری نشده است.

تعاریف مفاهیم

عملیات بانکی: عبارت است از قبول سپرده، اعطای تسهیلات بانکی، معاملات برات و سفته، معاملات ارزی، عملیات مربوط به اوراق و اسناد بهادار، نقل و انتقال وجوه در داخل کشور و نظایر آن طبق قانون.

واحد بانکی: عبارت است از شعبه، نمایندگی و باجه.

سیستم بانکی: به مجموعه بانک‌های دولتی، غیر دولتی، مؤسسات اعتباری غیربانکی و بانک مرکزی جمهوری اسلامی ایران اطلاق می‌شود.

بانک‌های تخصصی: بانک‌هایی هستند که فقط در زمینه‌های خاصی به فعالیت اقتصادی می‌پردازند و اعتبارهای خود را در جهت خاصی هدایت می‌کنند. بانک‌های صنعت و معدن، مسکن، کشاورزی و توسعه صادرات، بانک تخصصی و بقیه بانک‌ها، تجاری به شمار می‌روند.

بانک‌های تجاری: بانک‌هایی هستند که فعالیت اعتباری آنها به بخش اقتصادی خاصی محدود نمی‌شود.

بخش دولتی: به دولت، شرکتها، مؤسسات دولتی و شهرداریها اطلاق می‌شود.

بخش غیردولتی: شامل بخش خصوصی، نهادهای انقلاب اسلامی و بعضی از شرکت‌های تحت پوشش وزارتخانه‌ها می‌باشد.

تسهیلات اعطایی به بخش دولتی: تسهیلاتی است که سیستم بانکی در اختیار دولت، شرکتها، مؤسسات دولتی و شهرداریها قرار می‌دهد. این تسهیلات می‌تواند به صورت خرید اوراق بهادار دولتی (اسناد خزانه و اوراق قرضه) یا اعتبارات مستقیم باشد.

تسهیلات اعطایی به بخش غیردولتی: تسهیلاتی است که بانکها از طریق قراردادهای مختلف اسلامی به موجب قانون عملیات بانکی بدون ربا و آیین‌نامه‌های مصوب، از ابتدای سال ۱۳۶۳ به بخش غیردولتی اعطا می‌کنند. این قراردادها عبارتند از: مشارکت حقوقی، مشارکت مدنی، فروش اقساطی، سرمایه‌گذاری مستقیم، مضاربه، مزارعه، مساقات، جعاله، معاملات سلف، اجاره به شرط تملیک، قرض‌الحسنه و خرید دین.

مشارکت حقوقی: عبارت است از تأمین قسمتی از سرمایه شرکت‌های سهامی جدید و یا خرید قسمتی از سهام شرکت‌های سهامی موجود است.

مشارکت مدنی: عبارت است از درآمیختن سهم‌الشرکه نقدی و یا غیرنقدی اشخاص حقیقی و یا حقوقی متعدد به نحو مشاع، به منظور انتفاع قرارداد است.

فروش اقساطی: عبارت است از واگذاری (عین) به بهای معلوم به غیر، به ترتیبی که تمام یا قسمتی از بهای مزبور به اقساط مساوی و غیر مساوی در سررسید یا سررسیدهای معین دریافت گردد.

سرمایه‌گذاری مستقیم: عبارت است از تأمین سرمایه لازم برای اجرای طرح‌های تولیدی و طرح‌های عمرانی انتفاعی توسط بانکها بدون مشارکت اشخاص حقیقی یا حقوقی غیر بانکی.

مضاربه: قراردادی است که به موجب آن یکی از طرفین (مالک) عهده‌دار تأمین سرمایه (نقدی) می‌شود، با قید اینکه

سپرده‌های قرض‌الحسنه پس‌انداز: به سپرده‌هایی اطلاق می‌شود که سودی به آنها تعلق نمی‌گیرد، ولی طبق قانون، بانکها می‌توانند به منظور جذب و تجهیز این گونه سپرده‌ها، به قید قرعه جوایز ثابت نقدی و یا جنسی به سپرده‌گذاران اعطا کنند.

سپرده‌های سرمایه‌گذاری مدت دار: به سپرده‌هایی اطلاق می‌شود که بانکها به صورت سپرده‌های سرمایه‌گذاری کوتاه مدت یا بلند مدت از مردم قبول می‌کنند. بانکها در مورد سپرده‌های سرمایه‌گذاری مدت دار فقط به عنوان وکیل سپرده‌گذار عمل می‌کنند و منافع حاصل از این سپرده‌ها طبق عقود اسلامی مورد استفاده قرار می‌گیرد، منافع بر اساس عقد قراردادی، بین سپرده‌گذار و بانک تقسیم می‌شود.

بدهی بخش دولتی: عبارت است از مجموع مانده وام‌هایی است که وزارتخانه‌ها یا شرکتهای دولتی طبق مجوزهای قانونی خاصی از سیستم بانکی دریافت داشته‌اند.

بدهی بخش غیردولتی: عبارت است از مجموع مانده تسهیلات و وام‌هایی که توسط بانکها به بخش غیردولتی اعطا می‌شود.

مانده در پایان سال: به حاصل جمع مابه‌التفاوت پرداختی‌ها و دریافتی‌ها در طول سال، با موجودی اول سال اطلاق می‌شود.

بیمه: عقدی است که به موجب آن یک طرف تعهد می‌کند در ازای دریافت وجه از طرف دیگر، در صورت وقوع یا بروز حادثه، خسارت وارده بر وی را جبران کند یا وجه معینی را بپردازد. متعهد را بیمه‌گر(شرکت)، طرف تعهد را بیمه‌گذار(فرد یا مؤسسه) و وجه پرداختی را حق بیمه می‌نامند.

حق بیمه تولیدی: حق بیمه مربوط به بیمه نامه‌های صادرشده در سال مورد بررسی اعم از آنکه اعتبار آنها به پایان رسیده یا نرسیده باشد، این مبالغ در بیمه‌های غیر زندگی بر مبنای حق بیمه صادره و در بیمه‌های زندگی بر مبنای حق بیمه‌های وصولی (دریافتی) لحاظ می‌گردد.

خسارت پرداختی: خسارتهایی که طی دوره مورد بررسی توسط شرکتهای بیمه پرداخت شده است، خسارت پرداختی نامیده می‌شود.

طرف دیگر (عامل) با سرمایه مزبور تجارت کند و در سود حاصله هر دو طرف شریک باشند.

مزارعه: قراردادی است که به موجب آن یکی از طرفین (زارع) زمین مشخصی را برای مدت معینی به شخص دیگر (عامل) بدهد تا در زمین مزبور زراعت کرده و حاصل، بین مزارع و عامل تقسیم شود.

مساقات: معامله‌ای است که بین صاحب درخت و امثال آن با عامل در مقابل حصه مشاع معین از ثمره واقع می‌شود، ثمره اعم است از میوه، برگ، گل و غیر آن است.

جعاله: عبارت است از التزام شخص (جاعل یا کارفرما) به ادای مبلغ یا اجرت معلوم (جعل) در مقابل انجام عملی معین طبق قرارداد. طرفی که عمل را انجام می‌دهد عامل یا پیمانکار نامیده می‌شود.

معاملات سلف: منظور از معاملات سلف، پیش خرید نقدی محصولات تولیدی به قیمت معین است.

اجاره به شرط تملیک: عقد اجاره‌ای است که در آن شرط شود مستأجر در پایان مدت اجاره، در صورت عمل به شرایط مندرج در قرارداد، عین مستأجره را مالک شود.

قرض‌الحسنه: عقدی است که به موجب آن بانکها مبلغ معینی را طبق ضوابط مقرر به اشخاص اعم از حقیقی یا حقوقی به قرض واگذار می‌نمایند.

خرید دین: عبارت از پرداخت وجه سندی و عهده‌دار مانند سفته و برات، پیش از سررسید آن سند به مبلغی کمتر از ارزش اسمی آن.

سپرده‌های بخش غیردولتی: سپرده‌هایی است که به وسیله اشخاص حقیقی و حقوقی خصوصی طبق ضوابطی به بانکها سپرده می‌شود.

سپرده‌ها و وجوه بخش دولتی: مجموع سپرده‌هایی است که وزارتخانه‌ها، مؤسسات و شرکتهای دولتی نزد سیستم بانکی نگاه می‌دارند.

سپرده‌های جاری (دیداری): به سپرده‌هایی اطلاق می‌شود که بانک در برابر دارنده آن متعهد است به محض رویت چک از طرف او وجه سپرده را به میزانی که در چک قید شده است بپردازد.

گزیده اطلاعات

در سال ۱۳۹۲ بیش از ۶۰۶۳۶ میلیارد ریال حق بیمه عاید شده و ۳۴۵۱۸ میلیارد ریال خسارت پرداختی توسط شرکتهای بیمه استان وجود داشته است.

شعبه: واحد سازمانی وابسته و تابع شرکت بیمه است که به عرضه خدمات بیمه ای می پردازد.

نمایندگی بیمه: طبق مقررات مصوب شورای عالی بیمه، شخصی حقیقی یا حقوقی است که مجاز به عرضه خدمات رده گذار و بانک تقسیم می شود.

بیمه ای در داخل کشور به نمایندگی از سوی شرکت بیمه طرف قرارداد خواهد بود.

کارگزار بیمه (دلالت رسمی بیمه): طبق مقررات مصوب شورای عالی بیمه، شخصی حقیقی یا حقوقی است که در مقابل دریافت کارمزد، واسطه معاملات بیمه ای بین بیمه گذار و بیمه گر است.

شرکت تعاونی: رجوع کنید به فصل ۴- کشاورزی، جنگلداری و شیلات.

شرکتهای تعاونی اعتبار: شرکتهایی هستند که تأمین نیازهای مالی اعضای تحت پوشش در قالب پرداخت انواع وام را بر عهده دارند و شامل شرکتهای تعاونی اعتبار کارمندی، اعتبار کارگری و اعتبار آزاد(سایر) می باشند.

سالنامه آماری استان تهران-۱۳۹۳

۱۳- بازارهای مالی

۱-۱۳- تعداد واحدهای بانکی در پایان سال

سپه	توسعه صادرات	تجارت	پارسیان	ایران زمین	جمع	سال
۲۶۹	-	۳۵۵	۲۹۳	۶۱	۲۷۲۰	۱۳۹۳

۱-۱۳- تعداد واحدهای بانکی در پایان سال

ملت	مسکن	صنعت و معدن	خاورمیانه	سینا	سرمایه	سال
۱۶۰۲	-	۱۱	۱۱	۶۱	۵۷	۱۳۹۳

مأخذ- بانک های استان.

۲-۱۳- موسسات اعتباری غیربانکی در پایان سال

ثامن الائمه	توسعه	جمع	سال
۵۷۱	۱۴	۵۸۵	۱۳۹۳

مأخذ- موسسات اعتباری استان.

۱۳- بازارهای مالی - سالنامه آماری استان تهران-۱۳۹۳

۱۳-۳- تعداد و مبلغ انواع سپرده نزد بانک ها در پایان سال: ۱۳۹۳ (هزار مورد- میلیارد ریال)

نوع سپرده	جمع کل		ایران زمین		پارسیان		تجارت	
	تعداد	مبلغ	تعداد	مبلغ	تعداد	مبلغ	تعداد	مبلغ
جمع	۳۰۴۳۲	۱۵۹۷۳۳۰	-	-	۵۷۶۱	۵۰۱۱۱۱۴	۵۲۵۸	۲۷۶۲۵۱
قرض الحسنه جاری	۲۷۰۰	۲۲۹۹۹۷	-	-	۳۶۸	۸۶۹۳۸	۵۴۹	۳۵۲۷۷
قرض الحسنه پس انداز	۱۰۲۲۱	۵۴۱۴۲	-	-	۸۶۳	۱۴۳۶۴	۳۲۱۴	۸۶۶۵
سرمایه گذاری کوتاه مدت	۱۴۶۲۳	۵۲۳۸۷۴	-	-	۳۵۸۳	۱۴۸۶۱۲	۱۲۴۴	۹۰۴۳۹
سرمایه گذاری بلند مدت	۱۹۱۵	۷۳۰۹۱۸	-	-	۱۶	۲۵۴۹۲۳	۲۵۱	۱۳۰۲۴۹
سایر	۹۷۳	۵۸۳۹۹	-	-	۹۳۱	۴۰۴۷	-	۱۱۶۲۱

نوع سپرده	توسعه صادرات		سپه		سرمایه		سینا	
	تعداد	مبلغ	تعداد	مبلغ	تعداد	مبلغ	تعداد	مبلغ
جمع	۵۰	۴۰۵۰	۵۸۳۰	۲۰۷۷۵۳	۱۱۲۴	۴۶۰۵۵	۶۷۶	۵۲۲۹۲
قرض الحسنه جاری	۱۲	۲۰۵۵	۵۸۹	۲۱۱۶۸	۶۷	۳۵۷۳	۱۴۰	۱۷۰۸
قرض الحسنه پس انداز	۱۵	۱۰	۱۵۹۹	۷۶۸۵	۷۰	۳۴۳۵	۰	۰
سرمایه گذاری کوتاه مدت	۱۰	۴۹۱	۳۲۸۸	۶۳۸۴۷	۹۳۸	۱۰۲۸۴	۳۹۶	۶۰۶۲
سرمایه گذاری بلند مدت	//	۸۴۹	۳۵۳	۹۴۸۴۳	۴۸	۲۷۶۴۱	۱۱۷	۴۴۴۵۲
سایر	۱۳	۶۴۵	۱	۲۰۲۱۰	۱	۱۱۲۲	۲۳	۷۰



سالنامه آماری استان تهران-۱۳۹۳

۱۳- بازارهای مالی

۱۳-۳- تعداد و مبلغ انواع سپرده نزد بانک ها در پایان سال: ۱۳۹۳ (دنباله)

(هزار مورد- میلیارد ریال)

نوع سپرده	خاورمیانه		صنعت و معدن		مسکن		ملت	
	تعداد	مبلغ	تعداد	مبلغ	تعداد	مبلغ	تعداد	مبلغ
جمع	۲۲	۲۱۴۹۰	۳۱	۴۱۲۲۴	۴۷۲۵	۱۳۰۲۵۶	۶۹۵۵	۳۰۹۰۷۵
قرض الحسنه جاری	۴	۸۹۶	۹	۵۰۸۱	۲۲۹	۶۴۶۳	۷۳۳	۶۶۸۳۸
قرض الحسنه پس انداز	//	۳۱	۱۱	۹۰۰	۱۸۳۶	۴۸۵۳	۲۶۱۳	۱۴۱۹۹
سرمایه گذاری کوتاه مدت	۱۵	۷۸۰۷	۱۱	۴۷۸۶	۲۴۳۲	۶۸۴۱۴	۲۷۰۶	۱۲۳۱۳۲
سرمایه گذاری بلند مدت	۳	۱۲۷۵۶	//	۹۷۷۳	۲۲۴	۵۰۵۲۶	۹۰۳	۱۰۴۹۰۶
سایر	۰	۰	-	۲۰۶۸۴	۴	-	۰	۰

مأخذ- بانک های استان.

۱۳- بازارهای مالی _____ سالنامه آماری استان تهران-۱۳۹۳

۱۳-۴- تعداد تسهیلات پرداختی بانک ها به بخش غیردولتی بر حسب بخش های عمده اقتصادی در پایان سال: ۱۳۹۳ (هزار مورد)

بانک	جمع	کشاورزی	مسکن و ساختمان	صنعت و معدن	خدمات، بازرگانی و متفرقه
جمع	۲۰۵۳	۲۹۷	۳۰۹	۶۷۵	۷۷۲
ایران زمین	۳	//	//	//	۳
پارسیان	۱۰۱	۲	۲۳	۵	۷۱
تجارت	۳۷۳	۱۴	۵۷	۲۰	۲۸۲
توسعه صادرات	۷۱۹	۱۲۶	۳	۵۶۴	۲۶
سپه	۱۱۹	۶	۷۱	۱۸	۲۴
سرمایه	۳۷	//	۳	//	۳۴
سینا	۵۴	//	۱۰	۳	۴۱
خاورمیانه	۰	-	-	-	-
صنعت و معدن	۳	۰	۰	۳	۰
مسکن	۲۹۶	۱۴۸	۱۳۷	۰	۱۱
ملت	۳۴۸	۱	۵	۶۲	۲۸۰

مأخذ- بانکهای استان.

سالنامه آماری استان تهران-۱۳۹۳

۱۳- بازارهای مالی

۱۳-۵- مبلغ تسهیلات پرداختی بانک ها به بخش غیردولتی بر حسب بخش های عمده اقتصادی در پایان سال: ۱۳۹۳ (میلیارد ریال)

بانک	جمع	کشاورزی	مسکن و ساختمان	صنعت و معدن	خدمات، بازرگانی و متفرقه
جمع	۱۲۷۷۲۶۳	۱۲۸۶۵۹	۲۹۵۵۸۳	۴۴۳۰۴۹	۴۰۹۹۷۱
ایران زمین	۳۷۴۱	۲۹	۶۲۲	۱۰۲۹	۲۰۶۱
پارسیان	۰	-	-	-	-
تجارت	۲۴۸۱۷۹	۶۷۲۴۹	۷۸۱۱۳	۷۹۴۰۷	۲۳۴۱۰
توسعه صادرات	۸۰۸۰	۸۳۸	۳۱	۶۶۶۶	۵۴۴
سپه	۲۰۶۹۰۲	۳۵۰۱	۲۰۵۶۶	۱۰۵۵۰۸	۷۷۳۲۹
سرمایه	۸۳۷۴۹	۵۸	۳۶۶۶	۵۷۵۳	۷۴۲۷۲
سینا	۴۵۴۷۴	۴۵۴۷۴	۰	۰	۰
خاورمیانه	۲۱۰۶۱	۷۷	۳۱۷۳	۷۵۱۰	۱۰۳۰۰
صنعت و معدن	۲۵۵۷۸	۰	۰	۲۵۵۷۸	۰
مسکن	۱۸۲۹۷۵	۰	۱۷۵۰۲۴	۳۹۶۴	۳۹۸۷
ملت	۴۵۱۵۲۳	۱۱۴۳۳	۱۴۳۸۸	۲۰۷۶۳۴	۲۱۸۰۶۸

مأخذ- بانکهای استان.

۱۳- بازارهای مالی - سالنامه آماری استان تهران-۱۳۹۳

۱۳-۶- مانده بدهی بخش غیردولتی به بانک ها و موسسات اعتباری غیربانکی بر حسب نوع تسهیلات در پایان سال: ۱۳۹۳
(میلیارد ریال)

بانک و موسسه اعتباری	جمع	تسهیلات اعطایی	سرمایه گذاری مستقیم و مشارکت حقوقی	وام ها و اعتبارات پرداختی
جمع	۱۸۵۸۲۹۰	۱۶۹۷۹۰۵	۱۱۰۲۲۱	۴۳۸۶۴
ایران زمین	۱۰۶۲۹	۷۵۵۰	۳۰۷۷	۲
پارسیان	۳۲۵۷۶۸	۳۲۵۷۶۸	۰	۰
تجارت	۲۲۵۹۲۲	۱۸۷۷۴۲	۳۸۱۸۰	۰
توسعه صادرات	۱۵۴۷۵	۸۴۴۴	۷۳۰	۰
سپه	۱۵۴۰۵۷	۱۳۵۶۰۳	۱۸۴۵۴	۰
سرمایه	۴۰۰۶۳	۳۱۶۴۰	۶۳۰۱	۲۱۲۳
سینا	۴۵۴۷۴	۴۵۴۷۴	۰	۰
خاورمیانه	۲۲۰۶۱	۲۱۰۶۱	۹۶۲	۳۸
صنعت و معدن	۱۶۷۵۱۳	۱۲۱۹۹۰	۳۸۳۳	۴۱۶۹۱
مسکن	۲۵۷۸۵۱	۲۵۵۱۶۶	۲۶۸۵	۰
ملت	۳۷۰۳۴۸	۳۴۱۹۰۵	۲۸۴۴۱	۲
موسسه مالی و اعتباری توسعه	۱۱۱۷	۶۴۷	۴۶۱	۸
موسسه مالی و اعتباری ثامن الائمه	۲۲۲۰۱۲	۲۱۴۹۱۵	۷۰۹۷	۰

مأخذ- بانکها و موسسات اعتباری استان.

سالنامه آماری استان تهران-۱۳۹۳

۱۳- بازارهای مالی

۱۳-۷- مانده بدهی بخش غیردولتی به بانک ها و موسسات اعتباری غیربانکی بابت تسهیلات اعطایی بر اساس عقود اسلامی در پایان سال: ۱۳۹۳ (میلیارد ریال)

بانک و موسسه اعتباری	فروش اقساطی	مضاربه	سلف	قرض الحسنه	جعاله
جمع	۴۳۹۹۱۶	۶۴۳۰۷۰	۲۳۵۰	۳۸۵۱۹۴	۹۶۵۵۶
ایران زمین	۳	۲۳۵	۰	۲	۸۸
پارسیان	۸۰۰۸	۵۷۹۷۵	۵۰	۱۴۹۶	۱۵۶
تجارت	۱۰۷۶۷	۶۰	۰	۱۴۳۸۱	۵۳۱۲
توسعه صادرات	۲۶۸۱	۱	۳۷۳	۶۵۰	۵۵
سپه	۳۴۰۰۷	۳۶۷۸	۱۳۱۴	۱۱۵۱۰	۱۲۹۳۰
سرمایه	۵۱۲۶۵	۵۶۵۱۸۹	۰	۳۴۵۰۵۶	۸۳۷
سینا	۴۰۶	۳۸	۰	۳۹	۱۱۲۲
خاورمیانه	۰	۲۸۱۷	۰	۰	//
صنعت و معدن	۱۲۸۱۸	۰	۳۸۶	۹۲۲	۳۰۱۱۱
مسکن	۱۶۶۱۰۲	۲۴۵	۲۰	۲۶۰۴	۱۴۳۳۷
ملت	۱۲۲۴۴	۷۷۹۰	۱۶۰	۶۹۴۲	۱۲۳۲
موسسه اعتباری توسعه	۵۷۵	۵	۰	۱۲	۹
موسسه اعتباری ثامن الائمه	۱۴۱۰۴۰	۵۰۳۷	۴۷	۱۵۸۰	۳۰۳۶۷



۱۳- بازارهای مالی _____ سالنامه آماری استان تهران-۱۳۹۳

۱۳-۷- مانده بدهی بخش غیردولتی به بانک ها و موسسات اعتباری غیربانکی بابت تسهیلات اعطایی بر اساس عقود اسلامی در پایان سال (دنباله) (میلیارد ریال)

سایر	خرید دین	سرمایه گذاری مستقیم	مشارکت حقوقی	اجاره به شرط تملک	مشارکت مدنی	بانک و موسسه اعتباری
۳۵۷۴۱۶۰	۲۴۱۳۰۲	۹۳۹۸۸۶	۵۴۷۱۲۲۶	۱۳۳۱۳	۳۰۰۱۳۶۷۳	جمع
.	.	۱۴	۳۰۶۳	.	۷۲۷۳	ایران زمین
.	.	.	.	۴۷۹	۲۳۳۰۷۷	پارسیان
۵۵۲۵۱	۶۴۹۹	۱۵۸۲۳	۲۲۳۵۶	۳۹۹۳	۹۱۴۷۷	تجارت
۵۵۷	۱۰	۲۵۱۷	۴۵۱۴	.	۴۱۱۷	توسعه صادرات
۴۸۰۲۴	۱۳۰۲	۱۷۸۵۳	۶۰۰	۲۲۳۰	۲۰۶۰۵	سپه
۳۲۴۶۹۱۲	۲۳۰۷۹۰	۸۸۲۰۰۰	۵۴۱۸۸۹۱	۹۴۶	۲۹۳۲۱۵۷۴	سرمایه
۲۳۴۹	۳	.	.	۱۴	۴۱۵۰۱	سینا
۳۸	.	۴۴۷	۵۱۵	.	۱۸۲۴۳	خاورمیانه
.	۳۹	۱۰۴	۳۷۲۹	.	۸۱۵۴۵	صنعت و معدن
۱۶۱۴	۳۸۱	۱۳۹۶	۱۲۸۹	۲۶۳	۶۹۶۰۰	مسکن
۲۱۹۲۶۷	۱۷۸۶	۱۲۶۱۲	۱۵۸۳۰	۲۸۶۶	۸۹۶۲۱	ملت
۹۱	۷۸	۴۰۸	۵۴	۶۳۶	۴۵۲	موسسه اعتباری توسعه
۵۷	۳۱۴	۶۷۱۲	۳۸۵	۱۸۸۶	۳۴۵۸۸	موسسه اعتباری ثامن الائمه

مأخذ- بانکها و موسسات اعتباری استان.

۸-۱۳- تعداد شبکه فروش صنعت بیمه تا پایان سال

تعداد کارگزاران بیمه	تعداد نمایندگان بیمه	تعداد شعب	تعداد شرکتهای بیمه	سال
۱۰۲	۲۸۲۸	۹۴	۱۵	۱۳۸۵
۱۳۹	۴۳۴۷	۱۲۳	۱۷	۱۳۸۸
۱۵۵	۴۴۹۰	۱۱۰	۱۸	۱۳۸۹
۱۸۸	۵۶۱۷	۹۹	۲۰	۱۳۹۰
۱۹۲	۶۳۷۷	۹۷	۲۲	۱۳۹۱
۲۲۷	۶۸۰۵	۱۱۹	۲۳	۱۳۹۲

توضیح: اطلاعات شرکت بیمه تا زمان چاپ نشریه دریافت نگردیده است، لذا اطلاعات سال قبل عیناً تکرار می گردد.
 مأخذ- بیمه مرکزی جمهوری اسلامی ایران. دفتر برنامه ریزی و توسعه. اداره تحلیل های آماری.

۹-۱۳- عملکرد کلی صنعت بیمه به تفکیک شرکتهای بیمه تا پایان سال (میلیون ریال)

حق بیمه تولیدی					شرکت بیمه
۱۳۹۲ ^(۲)	۱۳۹۱ ^(۱)	۱۳۹۰	۱۳۸۹	۱۳۸۸	
۶۰۶۳۶۶۶۸	۴۹۵۲۸۱۵۵	۳۸۴۷۹۱۲۱	۲۶۸۸۳۹۰۱	۲۱۷۴۷۹۳۱	جمع کل
۲۶۴۶۲۸۳۹	۲۱۷۵۴۵۷۹	۱۷۴۳۱۷۵۴	۱۲۲۵۸۹۰۰	۹۹۲۲۲۰۱	ایران (دولتی)
۳۶۰۴۷۷۸	۲۵۷۲۵۴۸	۱۴۳۶۷۷۴	۱۵۹۵۳۷۲	۹۴۲۸۰۶	دانا
۵۲۳۶۰۹۳	۵۰۸۴۸۷۴	۴۱۹۲۴۶۷	۲۳۷۲۸۱۱	۲۰۹۲۷۶۵	آسیا
۳۴۴۹۳۱۹	۳۰۵۸۸۲۸	۲۲۲۶۱۱۱	۱۴۶۱۹۴۵	۱۵۴۶۰۵۶	البرز
۶۵۴۴۶۶	۵۴۳۹۴۴	۵۶۴۹۰۶	۵۱۹۰۸۹	۴۵۵۱۲۱	معلم
۴۲۹۳۶۱۶	۴۰۳۷۵۲۵	۳۹۰۹۰۵۳	۲۶۴۱۷۱۰	۲۴۱۴۷۵۸	پارسیان
-	۱۱۶۳۳۳۰	۶۷۴۳۴۵	۴۰۷۷۳۷	۱۹۱۷۳۲	توسعه
۱۴۰۴۷۳۸	۵۸۵۶۷۴	۵۵۴۵۶۶	۳۴۳۸۸۸	۳۶۸۳۹۰	رازی
۲۰۰۲۸۹۱	۱۴۶۶۰۳۱	۹۱۸۳۱۳	۷۲۱۷۳۳	۴۸۵۸۰۲	کارآفرین
۲۱۰۳۲۵۶	۱۷۸۸۱۶۵	۱۴۸۵۴۹۷	۱۱۳۵۹۵۹	۷۸۶۷۲۳	سینا
۱۱۱۵۸۰۶	۶۷۸۵۴۳	۱۶۴۳۳۴۹	۱۶۴۳۲۷۳	۱۴۱۵۳۰۷	ملت
۸۵۸۰	۷۲۱۴۰	۴۸۳۴۲	۴۴۸۵۷	۹۷۰۳۳	حافظ
۴۷۳۶۶۹	۱۲۴۰۸۰۷	۷۰۸۲۷۵	۳۴۰۴۵۷	۲۷۷۲۴۶	دی
۱۰۳۲۷۵۸	۸۱۸۰۶۰	۶۹۰۳۶۵	۵۷۵۲۰۷	۲۵۱۱۸۷	سامان
۶۴۰۶۷۱	۵۵۱۶۵۵	۴۰۰۹۳۶	۲۵۷۴۷۸	۲۱۵۸۱۵	نوبین
۱۹۶۵۳۳۳	۱۳۰۴۷۹۴	۸۳۰۴۴۹	۵۰۴۱۹۵	۲۷۷۳۴۱	پاسارگاد
۱۴۷۲۲۷۱	۸۰۰۳۱۲	۲۱۲۵۲۳	۴۱۶۰۴	۷۶۳۸	میهن
۲۷۱۵۷۴۱	۱۲۲۳۴۴۵	۴۰۱۶۸۶	۱۷۶۸۶	.	کوثر
۷۵۳۳۲۴	۴۹۹۴۴۳	۱۴۹۲۱۴	.	.	ما
۱۰۰۴۹۲۸	۲۸۳۱۳۴	۱۹۶	.	.	آرمان
۹۹۶۴۸	۳۲۴	.	.	.	آسماری
۶۳۲۴۱	تعاون
۷۸۵۰۲	سرمد



۹-۱۳- عملکرد کلی صنعت بیمه به تفکیک شرکتهای بیمه تا پایان سال (دنباله) (میلیون ریال)

خسارت پرداختی					شرکت بیمه
۱۳۹۲ ^(۳)	۱۳۹۱ ^(۱)	۱۳۹۰	۱۳۸۹	۱۳۸۸	
۳۴۵۱۷۷۹۴	۲۷۷۶۵۷۱۲	۲۰۵۰۳۹۱۲	۱۶۲۱۹۴۲۶	۱۲۷۸۹۹۹۲	جمع کل
۱۷۰۵۲۹۲۳	۱۴۲۱۴۷۷۲	۱۰۲۹۸۹۳۶	۷۸۴۴۲۴۳	۶۵۱۰۰۲۱	ایران (دولتی)
۱۸۲۵۷۰۷	۱۱۶۴۸۱۶	۱۱۲۲۴۶۲	۱۱۷۵۸۱۱	۴۳۹۴۰۲	دانا
۲۸۷۷۶۴۳	۲۰۶۷۱۰۷	۱۴۰۲۲۹۹	۱۱۶۹۸۷۴	۱۱۱۴۶۱۲	آسیا
۱۸۹۷۷۲۸	۱۴۰۳۰۴۲	۹۸۰۹۰۳	۸۲۸۱۱۷	۷۲۰۳۷۱	البرز
۶۷۲۱۴۵	۳۰۲۱۵۷	۵۲۳۶۰۵	۳۵۳۷۸۳	۱۲۷۰۲۵	معلم
۲۷۰۲۸۹۹	۲۴۰۵۳۷۱	۲۱۶۵۶۵۸	۱۹۷۴۴۰۹	۱۵۷۲۷۸۰	پارسیان
-	۴۵۱۳۳۹	۲۱۹۴۷۰	۱۳۸۴۶۷	۱۱۵۷۰۲	توسعه
۵۴۰۵۰۸	۴۹۷۰۶۲	۳۲۴۲۶۹	۳۲۴۶۴۸	۳۲۷۹۴۲	رازی
۳۶۹۳۷۲	۱۱۹۵۲۳	۲۲۸۹۹۴	۱۹۶۹۳۳	۱۳۶۰۲۶	کارآفرین
۱۴۱۴۴۹۶	۱۲۳۶۵۷۷	۱۰۱۰۷۲۱	۶۹۴۳۹۳	۴۳۷۴۸۴	سینا
۵۷۰۰۲۰	۸۳۲۹۴۹	۱۱۸۸۲۲۶	۹۸۰۵۹۱	۱۰۲۶۷۳۵	ملت
۰	۳۸۱۳۵	۳۵۲۵۳	۳۱۴۰۹	۲۶۴۴۵	حافظ
۱۳۱۲۶۱۰	۱۱۳۹۱۷۱	۳۰۳۵۷۰	۱۶۵۲۷۸	۱۳۹۷۶۸	دی
۳۶۶۷۹۷	۲۵۶۸۰۳	۱۷۵۲۵۸	۸۷۷۹۱	۶۸۸۲۴	سامان
۳۳۱۰۰۲	۲۵۶۷۰۲	۱۶۰۶۷۷	۱۳۴۳۲۸	۸۸۹۶۶	نوبین
۶۱۷۴۴۵	۴۶۳۵۵۳	۲۶۳۸۳۰	۱۱۸۲۷۷	۶۳۲۰۹ ^(۳)	پاسارگاد
۶۴۵۴۷۰	۳۷۸۸۹۴	۶۱۳۳۴	۱۰۷۴	۱۰۹۹	میهن
۹۲۹۹۴۷	۴۸۴۷۲۷	۳۷۴۴۹	۰	۰	کوثر
۱۶۷۷۰۹	۴۵۷۳۸	۹۹۸	۰	۰	ما
۱۹۳۰۸۲	۶۲۷۴	۰	۰	۰	آرمان
۲۹۷۶۱	۰	۰	۰	۰	آسماری
۴۶۷	۰	۰	۰	۰	تعاون
۶۳	۰	۰	۰	۰	سرمد

توضیح: اطلاعات شرکت بیمه تا زمان چاپ نشریه دریافت نگردیده است، لذا اطلاعات سال قبل عیناً تکرار می گردد.

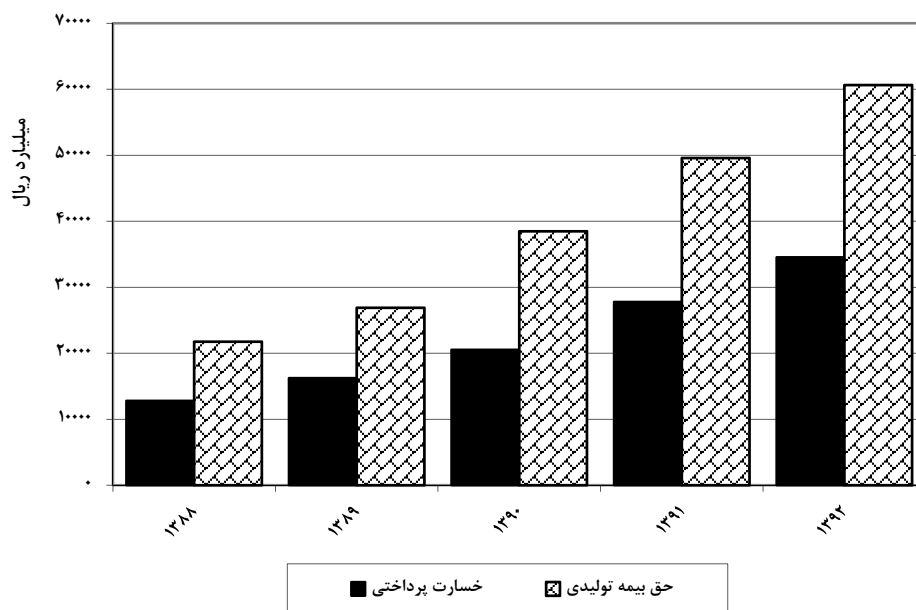
(۱) اطلاعات توسط شرکت مربوطه تجدیدنظر شده است.

(۲) اطلاعات شامل بیمه توسعه نمی باشد.

(۳) خسارت منفی نشان دهنده باز یافت خسارت، به جای پرداخت خسارت از سوی شرکت بیمه می باشد.

مأخذ- بیمه مرکزی جمهوری اسلامی ایران. دفتر برنامه ریزی و توسعه. اداره تحلیل های آماری.

۱۳-۱- حق بیمه تولیدی و خسارت پرداختی توسط شرکتهای بیمه



مبنا: جدول ۹-۱۳

۱۰-۱۳- مشخصات عمومی شرکت های تعاونی اعتبار فعال در پایان سال

سرمایه	شاغلان	اعضاء	تعداد	سال و شهرستان
۶۲۵۵۷۰۲۰	۲۸۶۲	۵۰۱۳۴	۱۶۱	۱۳۷۵
۳۶۱۵۷۴۱۲۱	۵۵۵۰	۷۶۷۴۷	۲۶۸	۱۳۸۰
۶۷۷۳۴۳۹۳۷	۶۸۱۹	۱۲۳۴۸۹	۳۱۲	۱۳۸۵
۱۸۹۰۰۲۶۸۴۳	۱۰۶۸۶	۱۴۱۳۰۶	۳۳۴	۱۳۸۹
۱۸۹۲۸۱۶۸۴۳	۱۰۶۹۳	۱۴۱۴۳۶	۳۳۵	۱۳۹۰
۱۸۹۲۸۱۶۸۴۳	۱۰۶۹۳	۱۴۱۴۳۶	۳۳۵	۱۳۹۱
۱۸۹۲۸۱۶۸۴۳	۱۰۶۹۳	۱۴۱۴۳۶	۳۳۵	۱۳۹۲
۱۸۹۲۹۹۲۹۴۳	۱۰۶۹۷	۱۴۱۴۵۷	۳۳۶	۱۳۹۳
۷۲۰۶۴۸۰	۲۳۱	۳۰۷۸	۱۹	اسلامشهر
۹۰۰۰۰	۱۴	۱۴۱	۳	بهارستان
۲۷۱۵۰۰	۵	۱۸۱	۱	پاکدشت
.	.	.	.	پردیس
.	.	.	.	پیشوا
۱۸۸۲۰۰۶۳۸۱	۸۹۰۹	۱۳۳۳۶۲	۲۷۰	تهران
۱۷۸۸۰۰	۲۸	۸۷	۵	دماوند
۲۷۱۵	۷	۶۱۰	۱	رباط کریم
۲۴۲۰۸۰۰	۷۰۱	۱۹۴۹	۱۵	ری
۳۹۰۵۵۰	۶	۴۰۲	۳	شمیرانات
۹۰۰۵۷	۴۲۷	۵۵۱	۴	شهریار
.	.	.	.	فیروزکوه
.	.	.	.	قدس
۲۵۴۷۰۰	۳۳۱	۸۰۴	۸	قرچک
.	.	.	.	ملارد
۸۰۹۶۰	۳۸	۲۹۲	۷	ورامین

مأخذ- اداره کل تعاون، کار و رفاه اجتماعی.