


١٦

# آموزش





### مقدمه

آمارهای ارائه شده در این فصل در مورد وضعیت سواد در سرشماری سال ۱۳۹۰، آموزش رسمی در سطوح عمومی و عالی، مبارزه با بیسوادی بزرگسالان و آموزش فنی و حرفه‌ای غیررسمی می‌باشد.

آموزش رسمی در کشور به دو بخش عمومی و عالی تقسیم می‌شود:

آموزش عمومی شامل دوره‌های ابتدایی، متوسطه دوره اول، متوسطه عمومی و فنی و حرفه‌ای می‌باشد. آمار مربوط به این بخش توسط سازمان آموزش و پرورش شهر تهران، سازمان آموزش و پرورش شهرستانهای استان تهران، مدیریت آموزش و پرورش استثنایی شهر تهران و مدیریت آموزش و پرورش شهرستانهای استان تهران ارائه شده است.

در سال تحصیلی ۹۲-۱۳۹۱ نظام آموزشی تغییر یافته، مقطع پیش‌دانشگاهی حذف گردیده و سال چهارم متوسطه اضافه شده است. همچنین در سال تحصیلی ۹۳-۱۳۹۲ بر اساس

مصوبه جلسه شورای عالی آموزش و پرورش، عناوین دوره‌ها و پایه‌های تحصیلی تغییر یافت. در سیستم آموزشی جدید پایه‌های تحصیلی از پایه اول تا پایه دوازدهم نامگذاری شد که ۶ پایه اول تا ششم، دوره ابتدایی و ۶ پایه هفتم تا دوازدهم دوره متوسطه نام گرفت و دوره متوسطه به دو دوره سه‌ساله یعنی دوره متوسطه اول و متوسطه دوم تقسیم گردید.

فارغ‌التحصیلان دبیرستانها پس از اخذ مدرک دیپلم و موفقیت در آزمون ورودی دانشگاهها، تحصیلات عالی خود را آغاز می‌کنند که دارای سطوح کاردانی، کارشناسی، کارشناسی ارشد و دکترای حرفه‌ای و تخصصی می‌باشد.

شایان ذکر است علاوه بر دانشگاهها و مراکز آموزش عالی وابسته به وزارت علوم، تحقیقات و فناوری، دانشگاه آزاد اسلامی نیز به طور مستقل به پذیرش دانشجو و ارائه خدمات آموزشی در سطوح عالی اقدام می‌کند. اطلاعات مربوط به این فصل، توسط موسسه پژوهش و برنامه‌ریزی آموزش عالی و دانشگاه آزاد اسلامی تهیه و ارائه می‌شود.

### تعاریف مفاهیم

**با سواد:** کلیه کسانی که می‌توانند متن ساده‌ای را به فارسی و یا هر زبان دیگری بخوانند و بنویسند با سواد تلقی می‌شوند. در سرشماری عمومی نفوس و مسکن ۱۳۹۰، کلیه نوآموزان سال اول ابتدایی و سواد آموزان کلاسهای نهضت سوادآموزی نیز با سواد شناخته شده‌اند. وضعیت سواد در سرشماری عمومی از افراد ۱۰ ساله و بیشتر، در سرشماری عمومی سال ۱۳۴۵ از افراد ۷ ساله و بیشتر و در سرشماریهای عمومی سالهای ۱۳۵۵، ۱۳۶۵، ۱۳۷۵، ۱۳۸۵ و ۱۳۹۰ از افراد ۶ ساله و بیشتر سؤال شده است.

**نقاط شهری، نقاط روستایی و جمعیت ساکن:** رجوع کنید به تعاریف و مفاهیم فصل ۲ - جمعیت.

**کارکنان آموزشی، دفتری و اداری (شاغل در وزارت آموزش و پرورش):** کارکنان آموزشی شامل معلم، مدیر و معلم ورزش است و کارکنان دفتری و اداری شامل متصدی آزمایشگاه و کارگاه، مراقب بهداشت، مربی پرورشی، مدیر، ناظم یا معاون، کتابدار، کارمند اداری و دفتردار می‌باشد.

**تحصیلی:** منظور از تحصیل اشتغال به تحصیل طبق برنامه‌های رسمی آموزشی ایران یا کشورهای خارجی است. بنابراین، آموزش در دوره‌های آموزشی غیررسمی (مانند آموزش زبان در آموزشگاههای خصوصی یا نزد معلم خصوصی) تحصیل به حساب نیامده است.

**مقطع تحصیلی:** یک دوره کامل تحصیلی است که به اخذ یک مدرک تحصیلی مانند دوره ابتدایی، راهنمایی، کاردانی، کارشناسی ارشد، دکترای تخصصی، دکترای حرفه ای، دکترای فوق تخصصی منجر می‌شود.

**دانش آموز:** فردی است که برابر مقررات در یکی از دوره های تحصیلی آموزش و پرورش به تحصیل اشتغال دارد.

**آموزش استثنایی:** مخصوص آن دسته از اطفال و نوجوانانی است که دارای عقب‌ماندگی ذهنی و یا جسمی، معلولیت و اختلال در یادگیری بوده و یا ناسازگار باشند و شامل دوره آمادگی، ابتدایی، راهنمایی تحصیلی، آموزش متوسطه و آموزش فنی و حرفه‌ای می‌باشد.

**دوره ابتدایی:** دوره ابتدایی ۵ سال است و دانش آموز در آغاز تحصیل (اول مهرماه) باید ۶ سال تمام داشته باشد. به دانش آموز در صورت موفقیت در پایان دوره، گواهی پایان تعلیمات دوره ابتدایی داده می‌شود و اجازه می‌یابد که در دوره راهنمایی ثبت نام کند.

اطلاعات ارائه شده توسط موسسه پژوهش و برنامه ریزی آموزش عالی، تمامی مراکز آموزش عالی تحت پوشش وزارت علوم، تحقیقات و فناوری و یا وابسته به وزارتخانه ها، سازمانها یا نهادهایی مانند وزارت آموزش و پرورش، وزارت بهداشت، درمان و آموزش پزشکی، وزارت نفت، سازمان تربیت بدنی و ... را دربر می‌گیرد که مدرک اعطایی توسط آنان، مورد تأیید وزارت علوم، تحقیقات و فناوری است. اطلاعات مربوط به دانشگاه آزاد به طور جداگانه، جمع آوری و ارائه می‌شود.

اطلاعات مربوط به سوادآموزی بزرگسالان نیز توسط نهضت سوادآموزی شهر تهران و نهضت سوادآموزی شهرستانهای استان تهران جمع‌آوری و ارائه گردیده است. قابل ذکر است که مقطع دانش آموزان لازم‌التعلیم از مقاطع نهضت سوادآموزی حذف شده است. قابل ذکر است از سال ۱۳۹۰ به بعد ساختار آموزشی دوره های سوادآموزی تغییر کرده و در ساختار جدید دوره سوادآموزی جایگزین دوره های مقدماتی و تکمیلی سابق گردیده ولیکن به منظور ارتقا تحصیلی افرادی که دوره مقدماتی را گذرانده، ولی دوره تکمیلی را طی نموده اند در سالهای ۱۳۹۰ و ۱۳۹۱ سهمیه ای جهت دوره تکمیلی در نظر گرفته شده است.

اطلاعات مربوط به آموزش فنی و حرفه‌ای این فصل نیز توسط اداره کل آموزش فنی و حرفه‌ای استان تهران ارائه شده است. مرکز آمار ایران نیز با انجام سرشماری عمومی نفوس و مسکن که هر ده سال یک بار صورت می‌گیرد، با گردآوری اطلاعات کلی مانند وضع سواد و دوره‌های تحصیلی، میزان باسوادی و تغییرات آن را ارائه می‌نماید.

لازم به توضیح است که طرح سرشماری عمومی نفوس و مسکن از سال ۱۳۸۵ به بعد طبق مصوبه دولت به فاصله زمانی ۵ ساله انجام می‌گردد. در مورد آمار ارائه شده توضیح نکات زیر ضروری است:

۱- ارقام مربوط به کارکنان آموزشی، دفتری و اداری سازمان آموزش و پرورش، شامل کارکنان شاغل در بخش دولتی و اعزامی به مدارس غیرانتفاعی می‌باشد.

۲- ارقام مربوط به آموزشگاهها برای دوره‌های مختلف تحصیلی لزوماً به معنای تعداد ساختمانهای اختصاص داده شده برای این دوره‌ها نمی‌باشد. برای مثال چنانچه یک ساختمان در طول سال تحصیلی در ساعات مختلف روز به تناوب مورد استفاده دوره‌های ابتدایی و راهنمایی قرار گیرد، این ساختمان (آموزشگاه) دو بار در آمار منظور خواهد شد. همچنین آمار مربوط به کلاسهای دوره‌های مختلف تحصیلی نیز به همین روش محاسبه می‌شود.

قرآن مجید، ریاضیات و افزایش معلومات عمومی، مهارت‌های لازم و توانایی تعامل با دیگران را به دست می‌آورد.

**دوره پایانی نهضت سوادآموزی:** سومین دوره تحصیلی سوادآموزی است که در آن زمینه تداوم آموزش، ارتقاء دانش، تثبیت آموخته‌ها و تقویت مهارت‌های لازم برای سوادآموز دارای مدرک تحصیلی یا معادل آن به منظور ورود به پایه پنجم فراهم می‌شود.

**پایه پنجم نهضت سوادآموزی:** چهارمین دوره تحصیلی سوادآموزی است که در آن سوادآموز دارای مدرک تحصیلی پایانی و یا معادل آن، با رعایت کلیه قوانین و مقررات همانند دانش‌آموز پایه پنجم ابتدایی، براساس برنامه درسی تدوین شده دانش و مهارت‌های لازم را کسب می‌نماید و در صورت موفقیت در امتحان به پایه تحصیلی بالاتر راه می‌یابد.

**دوره سوادآموزی:** دوره‌ای است برای آموزش فرد بی‌سواد با سن بیش از ده سال تمام که امکان تحصیل در نظام آموزش رسمی کشور را ندارد. این دوره معادل پایه سوم ابتدایی در نظام آموزش رسمی است.

**دوره انتقال:** دوره‌ای است معادل پنجم ابتدایی برای کسانی که قبولی دوره‌های تکمیلی، پایانی و سوادآموزی نهضت، یا قبولی سوم و چهارم ابتدایی را داشته و شرایط ادامه تحصیل در آموزش و پرورش رسمی را ندارند.

دوره تحکیم: دوره‌ای است که فرصت استمرار و پایداری آموخته‌ها و کاربرد آن را برای کسانی که دوره سوادآموزی را گذرانده‌اند و تمایل به ادامه تحصیل ندارند فراهم می‌سازد.

**سوادآموز تحت پوشش نهضت سوادآموزی:** فردی است بی‌سواد یا کم‌سواد با سن بالای ده سال که امکان تحصیل در نظام آموزش رسمی کشور را ندارد و در کلاس نهضت سوادآموزی ثبت‌نام می‌نماید.

**سوادآموزان لازم‌التعلیم:** افرادی هستند که در سنین ۷ تا ۱۸ سال قرار دارند و به علت عدم دسترسی به دبستان‌های آموزش و پرورش در مناطق روستایی، و یا بالا بودن سن که مانع از تحصیل آنان در دبستان‌های مذکور می‌باشد، توسط آموزشیاران نهضت سوادآموزی تعلیم داده می‌شوند. نظام آموزشی لازم‌التعلیم نهضت سوادآموزی که این افراد را تحت پوشش دارد، همانند دوره ابتدایی آموزش و پرورش، شامل ۵ پایه می‌باشد.

**سوادآموز قبول شده:** به سوادآموزی که در امتحانات پایان دوره موفق به کسب نمرات قبولی شده است، سوادآموز قبول شده در امتحان گفته می‌شود.

**دوره تربیت معلم:** دوره تربیت معلم ۲ سال است و کسانی

**دوره راهنمایی تحصیلی:** دوره راهنمایی تحصیلی ۳ سال است و دانش‌آموز در این دوره، علاوه بر علمی که پیش نیاز دوره متوسطه است، سایر دروس را نیز آموزش می‌بیند. بر اساس معدل گیری دروس خاص در طول سه سال تحصیلی، دانش‌آموز به یکی از دو دوره تحصیلی (فنی و حرفه‌ای و یا خدمات) و (آموزش نظری) هدایت می‌شود و تعرفه نامه ثبت نام در یکی از رشته‌های تحصیلی که امتیاز لازم را در مورد آن کسب کرده است، دریافت می‌کند. در پایان این دوره سه ساله، به دانش‌آموز، در صورت موفقیت، مدرک پایان دوره عمومی (راهنمایی تحصیلی) داده می‌شود.

**دوره متوسطه:** دوره تحصیلی است که دانش‌آموز پس از اتمام دوره راهنمایی در آن پذیرش شده و در سال اول به صورت عمومی و سپس به یکی از شاخه‌های نظری، فنی حرفه‌ای یا کاردانش هدایت می‌شود و با گذراندن واحدهای درسی تعیین شده موفق به اخذ گواهینامه دیپلم متوسطه می‌گردد.

**دوره پیش دانشگاهی:** مدت این دوره یک سال می‌باشد و دانش‌آموزان پس از گذراندن دوره متوسطه می‌توانند در یکی از گرایش‌های علوم ریاضی، علوم تجربی و علوم انسانی این دوره را به پایان رسانند و در آزمون سراسری ورود به دانشگاهها شرکت کنند.

**دانش‌آموز بزرگسال:** دانش‌آموزی است که شرایط تحصیل در مدارس راهنمایی تحصیلی و متوسطه روزانه را نداشته و برای ادامه تحصیل در مدارس ویژه بزرگسال پذیرش می‌شود.

**دوره عمومی آموزش بزرگسال:** این دوره از لحاظ مقررات تحصیلی مشابه دوره راهنمایی بوده و امکان تحصیل را برای کسانی که به لحاظ سن یا سایر شرایط نمی‌توانند در دوره روزانه تحصیل نمایند، فراهم می‌کند.

**دوره تکمیلی آموزش بزرگسال:** این دوره از لحاظ مقررات تحصیلی مشابه دوره متوسطه بوده و امکان تحصیل را برای کسانی که به لحاظ سن یا سایر شرایط نمی‌توانند در دوره روزانه تحصیل نمایند، فراهم می‌کند.

**دوره مقدماتی نهضت سوادآموزی:** اولین دوره تحصیلی سوادآموزی است که در آن سوادآموز با حروف الفبای فارسی و نحوه کاربرد آن در کلمات به منظور خواندن و نوشتن متون ساده فارسی آشنا می‌شود و هم‌چنین ریاضی را در سطح رفع نیازهای روزمره فرا می‌گیرد.

**دوره تکمیلی نهضت سوادآموزی:** دومین دوره تحصیلی سوادآموزی است که در آن سوادآموز دارای مدرک تحصیلی دوره مقدماتی و یا تعامل آن از طریق خواندن و نوشتن کلمات و جملات متون ساده فارسی و هم‌چنین یادگیری روخوانی

### گزیده اطلاعات

در سال تحصیلی ۹۴-۱۳۹۳ در دوره های روزانه و شبانه و استثنایی استان حدود یک میلیون و ۹۷۸ هزار دانش آموز مشغول به تحصیل بوده اند که از این تعداد حدود ۱۰۰۸ هزار نفر دانش آموز پسر (۵۱/۲ درصد) و مابقی دختر بوده اند. همچنین از این تعداد دانش آموز حدود ۱۰۱۸ هزار نفر در دوره ابتدایی، ۳۰۷ هزار نفر در متوسطه دوره اول و حدود ۵۱۵ هزار نفر در متوسطه دوره دوم مشغول به تحصیل بوده اند.

در سال تحصیلی ۹۴-۱۳۹۳ حدود ۲۵۳ هزار نفر در دانشگاهها و مراکز آموزش عالی دولتی و غیردولتی پذیرفته شده اند که ۴۴/۱۰ درصد از این تعداد پذیرفته شده، ۴۴/۱ درصد را دانشگاه آزاد و ۲۶/۷ درصد پذیرفته شدگان را دانشگاه جامع علمی کاربردی و ۱۴/۲ درصد را دانشگاه علوم تحقیقات و فناوری و مابقی را سایر مراکز آموزشی به خود اختصاص داده است. در این سال تعداد کل دانشجویان استان حدود ۹۳۶ هزار نفر بوده اند. که ۴۰/۹ درصد آنان در دانشگاه آزاد اسلامی و ۲۵/۲ درصد دانشگاه جامع علمی و کاربردی، ۱۴/۳ درصد در دانشگاه علوم، تحقیقات و فناوری مشغول به تحصیل بوده اند.

از کل دانشجویان ۲۱/۷ درصد در مقطع کاردانی (فوق دیپلم)، ۵۳ درصد در مقطع کارشناسی (لیسانس)، ۱۹/۵ درصد در مقطع کارشناسی ارشد (فوق لیسانس) و ۵/۹ درصد در مقطع دکتری حرفه ای و تخصصی مشغول به تحصیل بوده اند.

در سال تحصیلی ۹۳-۱۳۹۲ بیش از ۱۳۴ هزار نفر دانش آموخته در دانشگاه ها و مراکز آموزش عالی دولتی و غیردولتی استان بوده اند که ۵ درصد در گروه پزشکی، ۴۷/۷ درصد در گروه علوم انسانی، ۶/۸ درصد در گروه علوم پایه، ۳۰/۶ درصد در گروه فنی و مهندسی، ۲/۵ درصد در گروه کشاورزی و دامپزشکی و ۷/۴ درصد در گروه هنر بوده اند.

که دارای مدرک دیپلم هستند و دوره ۲ ساله تربیت معلم را به پایان می‌رسانند، به اخذ مدرک کاردانی در رشته مربوط نایل می‌شوند.

**دانشجو:** فرد پذیرفته شده ای است که برابر ضوابط معین برای تحصیل در یکی از دوره های رسمی آموزش عالی ثبت نام کند و به تحصیل اشتغال ورزد.

**مرکز آموزش عالی:** موسسه ای است که برای ارائه خدمات آموزش عالی و پژوهشی از بین دارندگان مدرک دیپلم متوسطه، پیش دانشگاهی یا بالاتر دانشجو می‌پذیرد و به فارغ التحصیلان خود مدرک کاردانی یا بالاتر می‌دهد.

**دانشگاه:** عالی ترین موسسه آموزش عالی که با مجوز رسمی شورای گسترش آموزش عالی ایجاد و حداقل از سه دانشکده تشکیل شده باشد.

**آموزشگر تمام وقت موسسه آموزش عالی:** آموزشگر موسسه آموزش عالی که برابر ضوابط معین استخدام و تمام ساعات موظف اداری خود را در موسسه محل خدمت، انجام وظیفه می‌کند.

**آموزشگر پاره وقت موسسه آموزش عالی:** آموزشگر موسسه آموزش عالی که در یک دوره زمانی معین به ارائه خدمات آموزشی نظری و یا عملی می‌پردازد.

**ثبت نام شده آموزش عالی:** فردی که برابر ضوابط معین پذیرفته شده و در یکی از موسسات آموزش عالی ثبت نام کرده است.

**دانش آموخته آموزش عالی:** فردی که یکی از دوره های تحصیلی آموزش عالی را با موفقیت به پایان رسانده است و برابر ضوابط معین مدرک تحصیلی دریافت می‌کند.

**آموزش دیدگان (کارآموزان) سازمان آموزش فنی و حرفه ای کشور:** افرادی هستند که برای فراگرفتن حرفه ای خاص، بازآموزی یا ارتقاء مهارت برای مدت معینی در مراکز آموزشی این سازمان، آموزش می‌بینند.

**مرکز آموزش ثابت در سازمان آموزش فنی و حرفه ای کشور:** محلی دولتی، متشکل از حداقل ۵ کارگاه آموزشی است که دارای هویتی قانونمند می‌باشد و ساختار آن مورد تصویب معاونت راهبردی ریاست جمهوری (سازمان مدیریت و برنامه ریزی کشور) قرار گرفته است.

۱-۱۶- تعداد باسوادان بر حسب جنس در نقاط شهری و روستایی

زن	مرد	مرد و زن	شرح
			کل استان <sup>(۱)</sup>
۵۳۱۹۳۷۰	۵۹۳۰۳۲۹	۱۱۲۴۹۶۹۹	آبان ۱۳۸۵
۴۹۲۱۶۸۵	۵۱۹۴۸۶۳	۱۰۱۱۶۵۴۸	آبان ۱۳۹۰
			نقاط شهری
۴۹۳۸۴۷۱	۵۴۵۱۱۶۳	۱۰۳۸۹۶۳۴	آبان ۱۳۸۵
۴۶۳۵۶۵۵	۴۸۵۶۶۱۸	۹۴۹۲۲۷۳	آبان ۱۳۹۰
			نقاط روستایی
۳۸۰۸۹۸	۴۷۹۱۴۱	۸۶۰۰۳۹	آبان ۱۳۸۵
۲۸۶۰۲۰	۳۳۸۲۰۵	۶۲۴۲۲۵	آبان ۱۳۹۰

(۱) اختلاف ارقام کل استان با سرجمع نقاط شهری و روستایی، به علت منظور شدن جمعیت باسواد غیر ساکن در جمعیت کل استان است.  
 مأخذ- مرکز آمار ایران. سرشماری عمومی نفوس و مسکن- آبان ماه ۱۳۹۰.

۱۶-۲- جمعیت ۶ ساله و بیشتر و تعداد باسوادان بر حسب جنس و سن: آبان ۱۳۹۰

آبان ۱۳۹۰		آبان ۱۳۸۵		جنس و گروه سنی
باسوادان	جمعیت	باسوادان	جمعیت	
۱۰۱۱۶۵۴۸	۱۱۱۸۳۳۸۱	۱۱۲۴۹۶۹۹	۱۲۳۲۵۸۷۸	مردوزن
۵۶۱۴۵۹	۶۱۲۰۰۹	۶۸۸۵۰۵	۷۴۳۴۱۱	۶-۹ ساله
۸۰۱۰۳۷	۸۱۴۹۶۵	۱۰۲۳۰۹۰	۱۰۳۶۲۴۶	۱۰-۱۴ ساله
۸۶۵۶۹۰	۸۸۵۳۸۹	۱۳۷۷۳۶۵	۱۴۰۲۰۷۷	۱۵-۱۹ ساله
۱۲۱۵۷۵۸	۱۲۵۵۱۹۷	۱۶۹۸۹۲۷	۱۷۳۴۷۳۶	۲۰-۲۴ ساله
۱۴۴۰۳۹۱	۱۴۹۴۱۷۵	۱۴۸۱۱۲۸	۱۵۲۰۹۰۲	۲۵-۲۹ ساله
۱۱۸۰۰۳۸	۱۲۳۰۳۱۳	۱۱۱۵۶۹۲	۱۱۶۴۴۱۲	۳۰-۳۴ ساله
۸۹۵۸۸۴	۹۵۹۹۷۸	۹۹۸۴۶۵	۱۰۶۷۷۱۰	۳۵-۳۹ ساله
۸۱۴۳۶۶	۸۸۶۳۱۵	۸۲۸۰۳۱	۹۱۲۷۷۷	۴۰-۴۴ ساله
۶۸۶۴۷۱	۷۶۸۲۸۳	۶۶۶۸۱۵	۷۶۳۸۲۸	۴۵-۴۹ ساله
۵۶۰۵۸۶	۶۵۸۴۰۲	۴۹۲۷۴۷	۵۹۴۷۵۵	۵۰-۵۴ ساله
۴۰۷۹۱۵	۵۰۵۲۶۶	۳۲۰۴۴۱	۴۱۱۸۳۸	۵۵-۵۹ ساله
۲۶۲۵۶۷	۳۵۴۱۴۳	۲۱۳۹۸۴	۳۰۹۴۱۱	۶۰-۶۴ ساله
۱۷۴۲۳۶	۲۶۰۴۳۱	۱۴۳۵۴۳	۲۳۷۳۴۱	۶۵-۶۹ ساله
۱۱۲۱۵۴	۱۹۶۷۱۷	۹۷۷۵۰	۱۹۶۸۶۶	۷۰-۷۴ ساله
۱۳۰۰۷۶	۲۹۰۸۳۲	۱۰۳۲۱۶	۲۲۹۵۶۷	۷۵ ساله و بیشتر
۷۹۲۰	۱۰۹۶۶	.	.	نامشخص





۱۶-۲- جمعیت ۶ ساله و بیشتر و تعداد باسوادان بر حسب جنس و سن (دنباله)

آبان ۱۳۹۰		آبان ۱۳۸۵		جنس و گروه سنی
باسوادان	جمعیت	باسوادان	جمعیت	
۵۱۹۴۸۶۳	۵۶۲۶۹۲۷	۵۹۳۰۳۲۹	۶۳۳۸۶۴۵	مرد
۲۸۷۱۱۰	۳۱۲۸۶۶	۳۵۲۶۴۳	۳۸۰۶۵۹	۶-۹ ساله
۴۰۸۸۲۴	۴۱۶۴۰۸	۵۲۵۲۷۸	۵۳۲۵۹۸	۱۰-۱۴ ساله
۴۳۵۰۹۴	۴۴۷۲۳۶	۷۰۵۱۴۷	۷۲۰۸۹۶	۱۵-۱۹ ساله
۵۹۶۸۴۷	۶۱۸۷۲۰	۸۵۴۵۸۱	۸۷۵۲۴۱	۲۰-۲۴ ساله
۷۱۱۵۸۷	۷۴۱۷۴۱	۷۶۲۲۵۴	۷۸۰۶۴۵	۲۵-۲۹ ساله
۵۹۶۶۹۷	۶۲۳۱۸۴	۵۸۹۰۷۴	۶۰۷۹۸۷	۳۰-۳۴ ساله
۴۶۳۳۸۶	۴۹۵۹۶۴	۵۳۰۲۹۲	۵۵۳۹۳۵	۳۵-۳۹ ساله
۴۲۰۷۲۳	۴۴۹۹۳۷	۴۴۰۸۲۲	۴۶۹۳۸۱	۴۰-۴۴ ساله
۳۵۶۳۹۵	۳۸۶۱۶۲	۳۵۸۵۰۵	۳۹۰۶۶۷	۴۵-۴۹ ساله
۲۹۳۲۰۷	۳۲۷۸۶۳	۲۷۵۳۲۶	۳۰۷۲۶۵	۵۰-۵۴ ساله
۲۲۱۲۶۸	۲۵۳۰۴۴	۱۸۴۲۹۵	۲۱۲۱۶۳	۵۵-۵۹ ساله
۱۴۷۰۸۷	۱۷۵۹۹۴	۱۳۰۰۱۳	۱۶۱۷۵۹	۶۰-۶۴ ساله
۹۸۹۶۰	۱۲۶۸۴۶	۹۱۸۲۴	۱۲۵۹۱۰	۶۵-۶۹ ساله
۷۰۱۳۲	۱۰۱۵۴۰	۶۵۱۷۴	۱۰۴۸۳۴	۷۰-۷۴ ساله
۸۱۳۸۷	۱۴۱۳۰۸	۶۵۱۰۱	۱۱۴۷۰۵	۷۵ ساله و بیشتر
۶۱۵۹	۸۱۱۴	.	.	نامشخص



۱۶-۲- جمعیت ۶ ساله و بیشتر و تعداد باسوادان بر حسب جنس و سن (دنباله)

آبان ۱۳۹۰		آبان ۱۳۸۵		جنس و گروه سنی
باسوادان	جمعیت	باسوادان	جمعیت	
۴۹۲۱۶۸۵	۵۵۵۶۴۵۴	۵۳۱۹۳۷۰	۵۹۱۷۲۳۳	زن
۲۷۴۳۴۹	۲۹۹۱۴۳	۳۳۵۸۶۲	۳۶۲۷۵۲	۶-۹ ساله
۳۹۲۲۱۳	۳۹۸۵۵۷	۴۹۷۸۱۲	۵۰۳۶۴۸	۱۰-۱۴ ساله
۴۳۰۵۹۶	۴۳۸۱۵۳	۶۷۲۲۱۸	۶۸۱۱۸۱	۱۵-۱۹ ساله
۶۱۸۹۱۱	۶۳۶۴۷۷	۸۴۴۳۴۶	۸۵۹۴۹۵	۲۰-۲۴ ساله
۷۲۸۸۰۴	۷۵۲۴۳۴	۷۱۸۸۷۴	۷۴۰۲۵۸	۲۵-۲۹ ساله
۵۸۳۳۴۱	۶۰۷۱۲۹	۵۲۶۶۱۸	۵۵۶۴۲۵	۳۰-۳۴ ساله
۴۳۲۴۹۸	۴۶۴۰۱۴	۴۶۸۱۷۳	۵۱۳۷۷۵	۳۵-۳۹ ساله
۳۹۳۶۴۳	۴۳۶۳۷۸	۳۸۷۲۰۹	۴۴۳۳۹۶	۴۰-۴۴ ساله
۳۳۰۰۷۶	۳۸۲۱۲۱	۳۰۸۳۱۰	۳۷۳۱۶۱	۴۵-۴۹ ساله
۲۶۷۳۷۹	۳۳۰۵۳۹	۲۱۷۴۲۱	۲۸۷۴۹۰	۵۰-۵۴ ساله
۱۸۶۶۴۷	۲۵۲۲۲۲	۱۳۶۱۴۶	۱۹۹۶۷۵	۵۵-۵۹ ساله
۱۱۵۴۸۰	۱۷۸۱۴۹	۸۳۹۷۱	۱۴۷۶۵۲	۶۰-۶۴ ساله
۷۵۲۷۶	۱۳۳۵۸۵	۵۱۷۱۹	۱۱۱۴۳۱	۶۵-۶۹ ساله
۴۲۰۲۲	۹۵۱۷۷	۳۲۵۷۶	۹۲۰۳۲	۷۰-۷۴ ساله
۴۸۶۸۹	۱۴۹۵۲۴	۳۸۱۱۵	۱۱۴۸۶۲	۷۵ ساله و بیشتر
۱۷۶۱	۲۸۵۲	-	-	نامشخص

مأخذ- مرکز آمار ایران. سرشماری عمومی نفوس و مسکن-آبان ماه ۱۳۹۰.

۱۶-۳- جمعیت ۶ ساله و بیشتر و تعداد باسوادان و نرخ باسوادی در نقاط شهری و روستایی بر حسب جنس و شهرستان: ۱۳۹۰

کل						جنس و گروه سنی
باسواران			جمعیت ۶ ساله و بیشتر			
زن	مرد	مرد و زن	زن	مرد	مرد و زن	
۴۹۲۱۶۸۵	۵۱۹۴۸۶۳	۱۰۱۱۶۵۴۸	۵۵۵۶۴۵۴	۵۶۲۶۹۲۷	۱۱۱۸۳۳۸۱	کل استان
۱۸۲۹۲۱	۲۰۳۴۴۳	۳۸۶۳۶۴	۲۱۴۲۱۷	۲۲۲۳۹۹	۴۳۶۶۱۶	اسلامشهر
۱۸۲۴۵۱	۲۱۲۲۴۹	۳۹۴۷۰۰	۲۲۳۳۱۴	۲۳۸۱۴۶	۴۶۱۴۶۰	بهارستان
۱۰۴۲۴۴	۱۱۷۳۶۱	۲۲۱۶۰۵	۱۲۴۲۲۳	۱۳۱۳۶۴	۲۵۵۵۸۷	پاکدشت
۲۵۹۵۲	۲۸۶۱۰	۵۴۵۶۲	۳۳۲۹۶	۳۴۳۸۳	۶۷۶۷۹	پیشوا
۳۵۱۷۳۶۲	۳۶۱۱۲۹۶	۷۱۲۸۶۵۸	۳۸۷۸۴۹۸	۳۸۳۵۴۰۱	۷۷۱۳۸۹۹	تهران
۳۶۵۱۸	۴۰۷۳۱	۷۷۲۴۹	۴۳۸۰۷	۴۷۹۴۲	۹۱۷۴۹	دماوند
۷۰۰۲۷	۷۹۵۷۲	۱۴۹۵۹۹	۸۴۰۴۳	۹۰۳۳۸	۱۷۴۳۸۱	رباط کریم
۱۰۷۷۳۸	۱۲۶۸۸۶	۲۳۴۶۲۴	۱۳۵۱۵۳	۱۴۹۳۱۵	۲۸۴۴۶۸	ری
۱۷۰۹۲	۱۹۰۶۴	۳۶۱۵۶	۱۹۵۳۳	۲۱۳۸۳	۴۰۹۱۶	شمیرانات
۲۳۶۳۵۵	۲۵۹۷۳۲	۴۹۶۰۸۷	۲۷۴۵۸۶	۲۸۵۸۸۰	۵۶۰۴۶۶	شهریار
۱۵۱۰۱	۱۵۶۶۲	۳۰۷۶۳	۱۸۲۰۶	۱۷۷۶۲	۳۵۹۶۸	فیروزکوه
۱۰۶۱۵۰	۱۱۹۲۱۷	۲۲۵۳۶۷	۱۲۵۱۴۸	۱۳۱۰۹۷	۲۵۶۲۴۵	قدس
۱۳۹۰۵۴	۱۵۳۸۴۸	۲۹۲۹۰۲	۱۶۱۷۴۰	۱۶۸۷۱۹	۳۳۰۴۵۹	ملارد
۱۸۰۷۲۰	۲۰۷۱۹۲	۳۸۷۹۱۲	۲۲۰۶۹۰	۲۵۲۷۹۸	۴۷۳۴۸۸	ورامین



۱۶- آموزش \_\_\_\_\_ سالنامه آماری استان تهران-۱۳۹۳

۱۶-۳- جمعیت ۶ ساله و بیشتر و تعداد باسوادان و نرخ باسوادی در نقاط شهری و روستایی بر حسب جنس و شهرستان: ۱۳۹۰

نقاط شهری						جنس و گروه سنی
باسواران			جمعیت ۶ ساله و بیشتر			
زن	مرد	مرد و زن	زن	مرد	مرد و زن	
۱۶۵۷۷۱	۱۸۴۲۲۴	۳۴۹۹۹۵	۱۹۲۳۳۶	۱۹۹۰۳۹	۳۹۱۳۷۵	اسلامشهر
۱۶۵۵۰۴	۱۹۲۱۸۷	۳۵۷۶۹۱	۲۰۲۱۲۷	۲۱۵۰۹۷	۴۱۷۲۲۴	بهارستان
۸۴۹۴۷	۹۴۷۵۸	۱۷۹۷۰۵	۹۹۶۷۶	۱۰۴۶۳۶	۲۰۴۳۱۲	پاکدشت
۱۷۶۲۸	۱۸۶۱۰	۳۶۲۳۸	۲۱۱۳۷	۲۱۲۱۶	۴۲۳۵۳	پیشوا
۳۵۰۰۹۰۴	۳۵۹۲۰۲۶	۷۰۹۲۹۳۰	۳۸۵۷۸۹۱	۳۸۱۲۹۶۵	۷۶۷۰۸۵۶	تهران
۲۸۷۶۱	۳۰۸۵۰	۵۹۶۱۱	۳۲۹۴۱	۳۳۸۹۸	۶۶۸۳۹	دماوند
۳۸۵۲۳	۴۲۸۸۰	۸۱۴۰۳	۴۶۰۲۶	۴۷۶۰۴	۹۳۶۳۰	رباط کریم
۳۳۴۴۹	۴۰۵۷۵	۷۴۰۲۴	۴۱۷۷۵	۴۶۶۳۶	۸۸۴۱۱	ری
۹۵۸۴	۱۰۳۰۴	۱۹۸۸۸	۱۰۶۳۴	۱۱۳۰۶	۲۱۹۴۰	شمیرانات
۲۰۷۲۹۴	۲۲۶۴۲۷	۴۳۳۷۲۱	۲۳۷۵۹۲	۲۴۶۳۹۲	۴۸۳۹۸۴	شهریار
۹۱۳۸	۸۸۵۸	۱۷۹۹۶	۱۰۱۷۳	۹۵۲۵	۱۹۶۹۸	فیروزکوه
۱۰۳۶۷۹	۱۱۶۳۰۲	۲۱۹۹۸۱	۱۲۲۰۵۰	۱۲۷۷۶۹	۲۴۹۸۱۹	قدس
۱۱۷۵۲۷	۱۲۸۶۴۶	۲۴۶۱۷۳	۱۳۴۴۱۸	۱۳۹۴۸۵	۲۷۳۸۰۳	ملارد
۱۵۲۹۴۶	۱۶۹۹۷۱	۳۲۲۹۱۷	۱۸۳۲۶۱	۱۸۹۱۷۷	۳۷۲۴۳۸	ورامین



سالنامه آماری استان تهران-۱۳۹۳ آموزش ۱۶-۱۶

۱۶-۳- جمعیت ۶ ساله و بیشتر و تعداد باسوادان و نرخ باسوادی در نقاط شهری و روستایی بر حسب جنس و شهرستان: ۱۳۹۰

نقاط روستایی						جنس و گروه سنی
باسواران			جمعیت ۶ ساله و بیشتر			
زن	مرد	مرد و زن	زن	مرد	مرد و زن	
۱۷۱۵۰	۱۹۲۱۹	۳۶۳۶۹	۲۱۸۸۱	۲۳۳۶۰	۴۵۲۴۱	اسلامشهر
۱۶۹۴۴	۲۰۰۵۲	۳۶۹۹۶	۲۱۱۸۲	۲۳۰۳۹	۴۴۲۲۱	بهارستان
۱۹۲۹۷	۲۲۶۰۳	۴۱۹۰۰	۲۴۵۴۷	۲۶۷۲۸	۵۱۲۷۵	پاکدشت
۸۳۲۴	۱۰۰۰۰	۱۸۳۲۴	۱۲۱۵۹	۱۳۱۶۷	۲۵۳۲۶	پیشوا
۱۶۴۵۷	۱۹۲۶۷	۳۵۷۲۴	۲۰۶۰۶	۲۲۴۳۰	۴۳۰۳۶	تهران
۷۷۵۷	۹۸۸۱	۱۷۶۳۸	۱۰۸۶۶	۱۴۰۴۳	۲۴۹۰۹	دماوند
۳۱۵۰۴	۳۶۶۹۲	۶۸۱۹۶	۳۸۰۱۷	۴۲۷۳۴	۸۰۷۵۱	رباط کریم
۷۴۲۸۹	۸۶۳۱۱	۱۶۰۶۰۰	۹۳۳۷۸	۱۰۲۶۷۹	۱۹۶۰۵۷	ری
۷۵۰۸	۸۷۶۰	۱۶۲۶۸	۸۸۹۹	۱۰۰۷۷	۱۸۹۷۶	شمیرانات
۲۹۰۶۱	۳۳۳۰۵	۶۲۳۶۶	۳۶۹۹۴	۳۹۴۸۸	۷۶۴۸۲	شهریار
۵۹۶۳	۶۸۰۴	۱۲۷۶۷	۸۰۳۳	۸۲۳۷	۱۶۲۷۰	فیروزکوه
۲۴۷۱	۲۹۱۵	۵۳۸۶	۳۰۹۸	۳۳۲۸	۶۴۲۶	قدس
۲۱۵۲۳	۲۵۱۸۱	۴۶۷۰۴	۲۷۳۱۳	۲۹۲۶۰	۵۶۵۷۳	ملارد
۲۷۷۷۲	۳۷۲۱۵	۶۴۹۸۷	۳۷۴۲۳	۶۳۶۱۳	۱۰۱۰۳۶	ورامین

مأخذ- مرکز آمار ایران. سرشماری عمومی نفوس و مسکن-آبان ماه ۱۳۹۰.

۱۶-۴- جمعیت ۶ ساله و بیشتر و تعداد باسوادان بر حسب جنس: آبان ۱۳۹۰

باسواد			جمعیت			شرح
زن	مرد	مرد و زن	زن	مرد	مرد و زن	
۴۹۲۱۶۸۵	۵۱۹۴۸۶۳	۱۰۱۱۶۵۴۸	۵۵۵۶۴۵۴	۵۶۲۶۹۲۷	۱۱۱۸۳۳۸۱	کل استان

مأخذ- مرکز آمار ایران. سرشماری عمومی نفوس و مسکن-آبان ماه ۱۳۹۰.

۵-۱۶- دانش آموزان و کارکنان آموزشی، دفتری و اداری بر حسب دوره های تحصیلی و به تفکیک جنس

کارکنان آموزشی، دفتری و اداری		دانش آموزان			سال و دوره تحصیلی
دفتری و اداری	آموزشی	دختر	پسر	جمع	
۵۳۷۳۹	۱۰۷۰۹۷	۱۴۹۰۶۷۶	۱۵۳۹۴۴۹	۳۰۳۰۱۲۵	۱۳۸۰-۸۱
۴۳۸۶۳	۱۰۴۱۵۰	۱۲۴۷۷۵۷	۱۲۷۹۴۸۱	۲۵۲۷۲۳۸	۱۳۸۵-۸۶
۳۰۹۹۲	۶۷۹۳۵	۹۵۰۰۴۵	۹۸۷۵۹۳	۱۹۳۷۶۳۸	۱۳۸۹-۹۰
۳۶۴۰۹	۷۰۲۱۶	۹۵۸۵۶۰	۹۹۹۸۶۳	۱۹۵۸۴۲۳	۱۳۹۰-۹۱
۱۸۹۷۸	۷۲۵۱۳	۹۴۸۰۵۸	۹۹۱۸۸۳	۱۹۳۹۹۴۱	۱۳۹۱-۹۲
۳۰۹۵۸	۷۳۲۶۴	۹۶۰۷۶۱	۱۰۰۸۶۱۵	۱۹۶۹۳۷۶	۱۳۹۲-۹۳
<b>۳۱۳۰۹</b>	<b>۷۰۴۳۸</b>	<b>۹۶۵۶۹۷</b>	<b>۱۰۱۲۲۱۶</b>	<b>۱۹۷۷۹۱۳</b>	<b>۱۳۹۳-۹۴</b>
۹۱۹	۱۹۶۱	۳۹۶۶	۵۲۵۵	۹۲۲۱	آموزش استثنایی
.	.	۳۲۸۱۴	۳۵۷۶۸	۶۸۵۸۲	پیش دبستانی
۱۳۸۲۸	۳۰۲۳۱	۴۹۵۹۹۸	۵۲۲۹۱۰	۱۰۱۸۹۰۸	ابتدایی
۴۹۶۴	۱۳۲۱۰	۱۴۹۳۱۲	۱۵۷۲۶۷	۳۰۶۵۷۹	متوسطه دوره اول
۱۱۴۹۳	۲۵۰۰۶	۲۵۹۰۳۰	۲۵۵۵۷۱	۵۱۴۶۰۱	متوسطه دوره دوم
۴	۳	۷۸۹	۸۸۸	۱۶۷۷	عمومی بزرگسال (متوسطه دوره اول)
۱۰۱	۲۷	۲۳۷۸۸	۳۴۵۵۷	۵۸۳۴۵	تکمیلی بزرگسال (متوسطه دوره دوم)

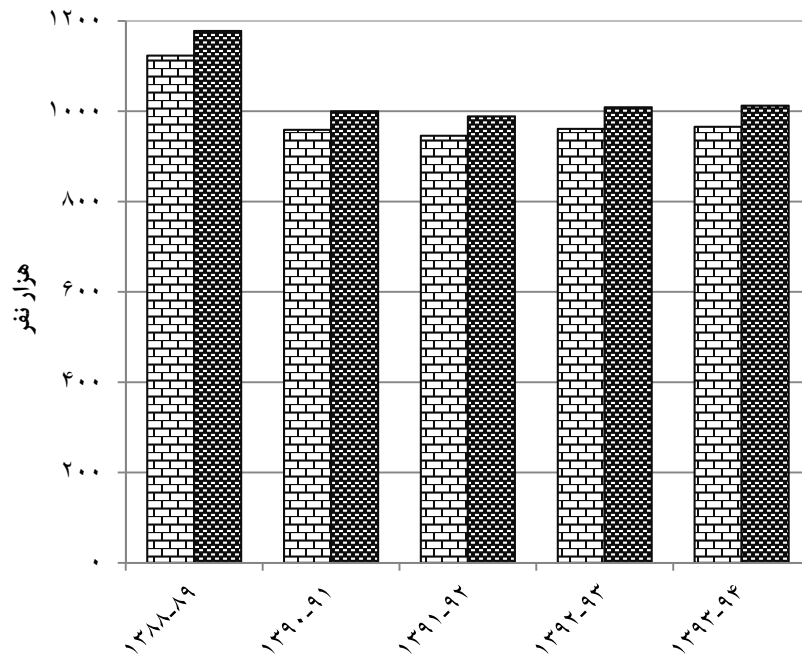
مأخذ- سازمان آموزش و پرورش شهر تهران.

- سازمان آموزش و پرورش شهرستانهای تهران.

- مدیریت آموزش و پرورش استثنایی شهر تهران.

- مدیریت آموزش و پرورش استثنایی شهرستانهای استان تهران.

۱۶-۱- دانش آموزان و کارکنان آموزشی ، دفتری و اداری بر حسب دوره های تحصیلی



مبنا: جدول ۱۶-۵

۱۶- آموزش \_\_\_\_\_ سالنامه آماری استان تهران-۱۳۹۳

۱۶-۶- دانش آموزان و کارکنان آموزشی، دفتری و اداری اداره کل آموزش و پرورش استان تهران: ۹۴-۱۳۹۳

کارکنان آموزشی، دفتری و اداری		دانش آموزان			شهرستان
دفتری و اداری	آموزشی	دختر	پسر	جمع	
۳۰۵۹۰	۶۹۲۰۳	۹۶۳۲۱۱	۱۰۰۹۱۱۲	۱۹۷۲۳۲۳	کل استان
۱۶۲۷	۳۹۷۰	۴۶۳۶۶	۴۹۰۳۳	۹۵۳۹۹	اسلامشهر
۱۵۰۱	۳۳۷۷	۴۷۹۱۹	۵۰۸۲۹	۹۸۷۴۸	بهارستان
۱۰۴۵	۲۴۷۸	۳۱۳۰۷	۳۳۱۹۳	۶۴۵۰۰	پاکدشت
۱۵۷	۴۱۸	۴۳۹۹	۵۰۶۵	۹۴۶۴	پردیس
۳۳۹	۷۴۰	۷۷۹۰	۸۴۱۰	۱۶۲۰۰	پیشوا
۱۶۶۵۸	۳۶۳۵۲	۵۵۹۷۱۳	۵۸۲۸۹۰	۱۱۴۲۶۰۳	تهران و شمیرانات
۳۱۹	۸۳۹	۷۵۵۸	۸۶۲۷	۱۶۱۸۵	دماوند
۸۶۰	۱۸۸۷	۲۴۹۷۸	۲۶۶۰۵	۵۱۵۸۳	رباط کریم
۲۲۲۰	۵۴۷۲	۵۸۷۵۶	۶۱۲۱۰	۱۱۹۹۶۶	ری
۱۹۶۲	۴۸۲۷	۶۳۱۴۰	۶۶۵۰۱	۱۲۹۶۴۱	شهریار
۱۲۹	۲۸۹	۲۵۵۰	۲۴۸۸	۵۰۳۸	فیروزکوه
۸۷۵	۱۹۶۶	۲۷۷۰۴	۲۹۱۳۵	۵۶۸۳۹	قدس
۸۱۳	۱۸۸۳	۲۲۹۴۶	۲۴۱۳۷	۴۷۰۸۳	قرچک
۱۰۱۱	۲۲۸۲	۳۲۴۴۱	۳۴۱۳۲	۶۶۵۷۳	ملارد
۱۰۷۴	۲۴۲۳	۲۵۶۴۴	۲۶۸۵۷	۵۲۵۰۱	ورامین

مأخذ- سازمان آموزش و پرورش شهر تهران.

- سازمان آموزش و پرورش شهرستانهای تهران.



۱۶-۷- دانش آموزان آموزش استثنایی بر حسب دوره های تحصیلی

دانش آموز			سال و دوره تحصیلی
دختر	پسر	جمع	
۵۷۰۵	۷۳۲۰	۱۳۰۲۵	۱۳۸۰-۸۱
۵۰۶۷	۶۸۷۲	۱۱۹۳۹	۱۳۸۵-۸۶
۴۰۲۵	۵۶۶۶	۹۶۹۱	۱۳۹۰-۸۹
۳۷۸۱	۵۹۱۵	۹۶۹۶	۱۳۹۰-۹۱
۳۹۵۴	۵۸۶۷	۹۸۲۱	۱۳۹۱-۹۲
۳۸۶۱	۵۴۷۴	۹۳۳۵	۱۳۹۲-۹۳
<b>۳۹۶۶</b>	<b>۵۲۵۵</b>	<b>۹۲۲۱</b>	<b>۱۳۹۳-۹۴</b>
۵۸۵	۷۷۲	۱۳۵۷	پیش دبستانی
۲۳۳۲	۲۸۱۱	۵۱۴۳	ابتدایی
۱۱۰	۲۲۶	۳۳۶	متوسطه دوره اول
۳۱۸	۴۷۵	۷۹۳	متوسطه دوره اول پیش حرفه ای
۲۲۱	۳۴۶	۵۶۷	متوسطه دوره دوم
۴۰۰	۶۲۵	۱۰۲۵	متوسطه دوره دوم پیش حرفه ای

مأخذ - مدیریت آموزش و پرورش استثنایی شهر تهران.

- مدیریت آموزش و پرورش استثنایی شهرستانهای استان تهران.

۱۶-۸- دانش آموزان، کارکنان و امکانات آموزشی دوره آموزش استثنائی

کلاس	آموزشگاه	کارکنان آموزشی، دفتری و اداری		دانش آموز			سال تحصیلی و شهرستان
		دفتری و اداری	آموزشی	دختر	پسر	جمع	
۱۵۰۷	۱۱۹	۴۰۰	۲۸۲۹	۵۷۰۵	۷۳۲۰	۱۳۰۲۵	۱۳۸۰-۸۱
۱۵۶۹	۱۲۰	۵۱۰	۲۸۵۸	۵۰۶۷	۶۸۷۲	۱۱۹۳۹	۱۳۸۵-۸۶
۱۴۲۰	۱۰۵	۶۰۱	۲۱۰۸	۴۰۲۵	۵۶۶۶	۹۶۹۱	۱۳۸۹-۹۰
۱۳۵۳	۱۸۵	۵۵۳	۲۳۲۸	۳۷۸۱	۵۹۱۵	۹۶۹۶	۱۳۹۰-۹۱
۱۵۱۵	۱۷۴	۱۰۱۰	۱۵۱۶	۳۹۵۴	۵۸۶۷	۹۸۲۱	۱۳۹۱-۹۲
۱۳۹۲	۱۷۵	۹۶۴	۱۹۰۴	۳۸۶۱	۵۴۷۴	۹۳۳۵	۱۳۹۲-۹۳
<b>۱۴۱۹</b>	<b>۱۹۱</b>	<b>۹۱۹</b>	<b>۱۹۶۱</b>	<b>۳۹۶۶</b>	<b>۵۲۵۵</b>	<b>۹۲۲۱</b>	<b>۱۳۹۳-۹۴</b>
۶۱	۱۶	۲۷	۹۰	۱۶۶	۲۴۲	۴۰۸	اسلامشهر
۶۵	۱۱	۲۵	۷۵	۲۶۴	۲۶۵	۵۲۹	بهارستان
۵۱	۱۳	۲۶	۵۵	۱۳۹	۱۸۶	۳۲۵	پاکدشت
.	.	.	.	.	.	.	پردیس
.	.	.	.	.	.	.	پیشوا
۸۴۷	۶۵	۶۳۴	۱۲۷۵	۲۱۷۲	۳۳۷۵	۵۵۴۷	تهران
۲۲	۹	۶	۲۵	۵۷	۶۹	۱۲۶	دماوند
۲۱	۶	۹	۱۸	.	۸۱	۸۱	رباط کریم
۹۵	۲۱	۵۹	۱۴۸	۳۲۲	۲۷۳	۵۹۵	ری
.	.	.	.	.	.	.	شمیرانات
۵۷	۱۴	۳۹	۶۵	۱۹۸	۱۴۸	۳۴۶	شهریار
۵	۲	۴	۴	۱۰	۱۶	۲۶	فیروزکوه
۴۳	۶	۱۸	۴۲	۲۲۷	۱۶	۲۴۳	قدس
۲۰	۳	۱۲	۲۷	۱۱۹	۴۹	۱۶۸	قرچک
۷۱	۱۱	۳۳	۷۱	۱۴۹	۳۱۱	۴۶۰	ملارد
۶۱	۱۴	۲۷	۶۶	۱۴۳	۲۲۴	۳۶۷	ورامین

مأخذ-مدیریت آموزش و پرورش استثنایی شهر تهران.

- مدیریت آموزش و پرورش استثنایی شهرستانهای استان تهران.

۹-۱۶- دانش آموزان و امکانات آموزشی دوره پیش دبستانی

کلاس	آموزشگاه	دانش آموز			سال تحصیلی و شهرستان
		دختر	پسر	جمع	
۴۷۸۸	۳۷۸	۱۳۸۴۵	۱۴۴۲۶	۲۸۲۷۱	۱۳۷۵-۷۶
۳۱۹۷	۱۴۷۴	۳۳۱۱۸	۳۳۱۳۹	۶۶۲۵۷	۱۳۸۰-۸۱
۴۷۴۳	۲۵۴۲	۵۰۹۸۶	۴۹۴۰۴	۱۰۰۳۹۰	۱۳۸۵-۸۶
۲۳۸۶	۱۷۸۳	۳۵۵۷۴	۳۳۷۴۶	۶۹۳۲۰	۱۳۸۹-۹۰
۳۴۷۴	۱۹۲۴	۴۰۱۴۲	۴۰۱۰۸	۸۰۲۵۰	۱۳۹۰-۹۱
۲۳۱۴	۱۸۱۷	۲۶۹۶۵	۲۹۷۷۲	۵۵۶۸۷	۱۳۹۱-۹۲
۳۳۲۸	۲۰۴۵	۳۳۱۳۹	۳۶۴۵۴	۶۹۵۹۳	۱۳۹۲-۹۳
<b>۳۴۲۲</b>	<b>۲۰۴۱</b>	<b>۳۲۸۱۴</b>	<b>۳۵۷۶۸</b>	<b>۶۸۵۸۲</b>	<b>۱۳۹۳-۹۴</b>
۲۳۱	۱۰۹	۲۱۹۹	۲۵۴۶	۴۷۴۵	اسلامشهر
۱۲۷	۷۳	۱۲۳۰	۱۴۹۶	۲۷۲۶	بهارستان
۱۴۸	۸۹	۱۲۸۲	۱۵۵۳	۲۸۳۵	پاکدشت
۱۵	۱۱	۱۳۹	۱۷۲	۳۱۱	پردیس
۳۳	۲۷	۳۳۳	۳۷۲	۷۰۵	پیشوا
۱۷۸۰	۱۰۶۴	۱۷۰۳۶	۱۸۱۲۸	۳۵۱۶۴	تهران
۳۹	۳۰	۳۱۱	۳۴۲	۶۵۳	دماوند
۱۰۶	۵۸	۸۷۶	۱۰۰۰	۱۸۷۶	رباط کریم
۲۱۶	۱۴۵	۲۲۲۳	۲۳۹۰	۴۶۱۳	ری
۰	۰	۰	۰	۰	شمیرانات
۲۶۳	۱۶۰	۲۵۴۲	۲۶۶۵	۵۲۰۷	شهریار
۱۳	۸	۱۶۶	۱۵۳	۳۱۹	فیروزکوه
۱۲۲	۶۶	۱۳۳۶	۱۴۸۵	۲۸۲۱	قدس
۸۱	۳۸	۸۹۸	۱۰۰۷	۱۹۰۵	قرچک
۱۴۵	۸۸	۱۲۳۲	۱۵۰۱	۲۷۳۳	ملارد
۱۰۳	۷۵	۱۰۱۱	۹۵۸	۱۹۶۹	ورامین

مأخذ- اداره کل آموزش و پرورش شهر تهران.

- اداره کل آموزش و پرورش شهرستانهای استان تهران.

۱۰-۱۶- دانش آموزان، کارکنان و امکانات آموزشی دوره ابتدایی

کلاس	آموزشگاه	کارکنان آموزشی، دفتری و اداری		دانش آموز			سال تحصیلی و شهرستان
		دفتری و اداری	آموزشی	دختر	پسر	جمع	
۴۱۰۴۲	۴۳۰۴	۱۹۹۴۶	۳۹۸۱۳	۶۶۷۴۰۱	۷۱۰۱۹۳	۱۳۷۷۵۹۴	۱۳۷۵-۷۶
۳۵۴۸۲	۳۹۶۷	۱۵۰۲۳	۳۷۲۷۶	۵۱۵۶۶۳	۵۴۹۲۹۵	۱۰۶۴۹۵۸	۱۳۸۰-۸۱
۳۳۸۵۶	۳۸۳۴	۱۳۳۲۴	۳۳۷۸۵	۴۶۴۷۶۷	۴۹۳۲۳۸	۹۵۸۰۰۵	۱۳۸۵-۸۶
۲۸۵۹۵	۳۲۹۸	۱۰۸۵۳	۲۳۳۹۲	۳۹۱۴۹۸	۴۱۰۶۹۱	۸۰۲۱۸۹	۱۳۸۹-۹۰
۲۸۷۱۳	۲۹۵۹	۱۳۷۱۳	۲۴۵۶۷	۳۹۵۸۳۳	۴۱۵۵۸۹	۸۱۱۴۲۲	۱۳۹۰-۹۱
۳۴۷۳۹	۳۱۶۳	۱۲۷۵۷	۳۰۷۹۴	۴۷۴۹۷۳	۵۰۱۷۷۶	۹۷۶۷۴۹	۱۳۹۱-۹۲
۳۴۲۷۶	۳۱۵۶	۱۲۸۲۰	۳۰۵۰۹	۴۸۳۵۴۳	۵۰۹۹۱۸	۹۹۳۴۶۱	۱۳۹۲-۹۳
<b>۳۴۷۰۸</b>	<b>۳۲۸۴</b>	<b>۱۳۸۲۸</b>	<b>۳۰۲۳۱</b>	<b>۴۹۵۹۹۸</b>	<b>۵۲۲۹۱۰</b>	<b>۱۰۱۸۹۰۸</b>	<b>۱۳۹۳-۹۴</b>
۱۵۵۷	۱۳۹	۷۸۲	۱۵۸۴	۲۳۸۲۶	۲۵۲۷۵	۴۹۱۰۱	اسلامشهر
۱۶۹۷	۱۲۱	۷۹۴	۱۳۸۸	۲۷۲۲۴	۲۸۵۵۴	۵۵۷۷۸	بهارستان
۱۲۷۴	۱۳۵	۵۰۴	۱۰۶۸	۱۷۸۲۷	۱۹۰۲۸	۳۶۸۵۵	پاکدشت
۱۷۷	۲۸	۶۴	۱۵۴	۲۰۲۲	۲۲۸۱	۴۳۰۳	پردیس
۳۸۳	۵۴	۱۸۴	۳۵۲	۴۳۴۷	۴۷۲۴	۹۰۷۱	پیشوا
۱۹۶۴۸	۱۷۶۹	۷۲۲۹	۱۶۸۰۶	۲۷۸۱۲۱	۲۹۲۰۹۵	۵۷۰۲۱۶	تهران
۳۵۷	۵۷	۱۳۲	۳۶۰	۴۱۴۷	۴۵۵۶	۸۷۰۳	دماوند
۹۹۶	۹۹	۴۰۶	۷۲۵	۱۳۶۹۳	۱۴۵۶۹	۲۸۲۶۲	رباط کریم
۲۱۵۸	۲۱۸	۱۰۶۵	۲۳۱۷	۳۰۴۶۹	۳۲۴۷۶	۶۲۹۴۵	ری
.	.	.	.	.	.	.	شمیرانات
۲۳۰۱	۲۵۷	۹۳۲	۱۸۴۲	۳۳۷۳۴	۳۵۸۵۱	۶۹۵۸۵	شهریار
۱۱۳	۲۵	۴۸	۱۲۱	۱۲۴۴	۱۲۷۹	۲۵۲۳	فیروزکوه
۹۵۱	۷۲	۳۸۳	۷۵۹	۱۵۱۱۲	۱۵۸۵۸	۳۰۹۷۰	قدس
۸۴۲	۷۰	۳۶۰	۷۵۲	۱۲۸۸۰	۱۳۴۶۸	۲۶۳۴۸	قرچک
۱۲۱۷	۱۱۱	۴۶۲	۹۵۱	۱۸۰۷۵	۱۸۸۴۶	۳۶۹۲۱	ملارد
۱۰۳۷	۱۲۹	۴۸۳	۱۰۵۲	۱۳۲۷۷	۱۴۰۵۰	۲۷۳۲۷	ورامین

مأخذ- اداره کل آموزش و پرورش شهر تهران.

-اداره کل آموزش و پرورش شهرستانهای استان تهران.

۱۱-۱۶- دانش آموزان، کارکنان و امکانات آموزش متوسطه دوره اول

کلاس	آموزشگاه	کارکنان آموزشی، دفتری واداری		دانش آموزان			سال تحصیلی و شهرستان
		دفتری واداری	آموزشی	دختر	پسر	جمع	
۲۷۰۳۴	۲۹۰۸	۱۳۹۵۵	۲۴۴۸۳	۴۵۹۴۱۰	۴۸۹۵۶۰	۹۴۸۹۷۰	۱۳۷۵-۷۶
۲۵۶۹۵	۲۸۶۴	۱۴۴۸۳	۳۰۰۲۱	۳۹۸۶۶۶	۴۳۵۳۹۹	۸۳۴۰۶۵	۱۳۸۰-۸۱
۲۲۱۴۶	۲۷۴۸	۱۱۶۹۷	۲۷۱۲۵	۳۰۰۵۲۷	۳۲۴۲۱۷	۶۲۴۷۴۴	۱۳۸۵-۸۶
۱۷۰۰۲	۲۱۱۳	۷۳۶۷	۱۷۷۱۳	۲۳۴۳۱۷	۲۴۸۱۵۳	۴۸۲۴۷۰	۱۳۸۹-۹۰
۱۷۱۹۴	۲۱۰۲	۸۴۶۸	۱۸۰۶۴	۲۳۴۸۱۳	۲۴۸۳۲۳	۴۸۳۱۳۶	۱۳۹۰-۹۱
۱۱۵۳۸	۱۸۹۸	۵۷۹۰	۱۵۳۴۱	۱۵۴۶۴۷	۱۶۴۴۷۸	۳۱۹۱۲۵	۱۳۹۱-۹۲
۱۰۹۴۴	۱۷۷۷	۵۹۶۰	۱۳۴۹۵	۱۵۱۰۵۵	۱۵۹۶۹۱	۳۱۰۷۴۶	۱۳۹۲-۹۳
<b>۱۰۷۷۹</b>	<b>۱۸۵۲</b>	<b>۴۹۶۴</b>	<b>۱۳۲۱۰</b>	<b>۱۴۹۳۱۲</b>	<b>۱۵۷۲۶۷</b>	<b>۳۰۶۵۷۹</b>	<b>۱۳۹۳-۹۴</b>
۴۴۴	۶۸	۱۸۹	۸۳۶	۶۷۰۴	۷۰۶۴	۱۳۷۶۸	اسلامشهر
۴۶۳	۴۸	۱۹۷	۷۱۰	۷۱۳۹	۷۸۵۱	۱۴۹۹۰	بهارستان
۳۲۰	۷۰	۱۷۷		۴۵۷۲	۴۹۴۳	۹۵۱۵	پاکدشت
۵۸	۱۵	۱۶	۷۴	۶۳۲	۸۲۹	۱۴۶۱	پردیس
۶۶۰۲	۱۱۰۰	۳۰۴۹	۶۵۱۶	۸۹۴۳۱	۹۳۴۸۷	۱۸۲۹۱۸	تهران و شمیرانات
۹۹	۲۶	۴۲	۱۵۷	۱۱۶۰	۱۲۵۴	۲۴۱۴	پیشوا
۸۹	۲۸	۴۶	۱۴۰	۱۰۵۵	۱۱۴۶	۲۲۰۱	دماوند
۲۸۱	۵۴	۱۲۷	۳۷۸	۳۹۳۵	۴۰۹۲	۸۰۲۷	رباط کریم
۶۱۲	۱۰۹	۲۸۰	۱۰۰۹	۸۶۹۴	۹۰۲۳	۱۷۷۱۷	ری
۶۵۴	۱۲۳	۲۶۶	۱۰۲۹	۹۵۸۷	۱۰۲۴۸	۱۹۸۳۵	شهریار
۳۲	۹	۱۷	۵۷	۳۶۲	۳۹۲	۷۵۴	فیروزکوه
۲۷۰	۳۴	۱۴۳	۴۳۳	۴۰۰۵	۴۲۱۳	۸۲۱۸	قدس
۲۳۳	۳۷	۱۳۴	۴۰۴	۳۵۸۲	۳۶۸۵	۷۲۶۷	قرچک.....
۳۲۵	۵۷	۱۴۲	۴۹۳	۴۷۳۲	۴۹۱۸	۹۶۵۰	ملارد.....
۲۹۷	۷۴	۱۳۹	۴۸۶	۳۷۲۲	۴۱۲۲	۷۸۴۴	ورامین.....

مأخذ- سازمان آموزش و پرورش شهر تهران.

-سازمان آموزش و پرورش شهرستانهای استان تهران.

۱۶- آموزش \_\_\_\_\_ سالنامه آماری استان تهران-۱۳۹۳

۱۲-۱۶- دانش آموزان، کارکنان و امکانات آموزشی متوسطه دوره دوم: ۹۴-۱۳۹۳

کلاس	آموزشگاه	کارکنان آموزشی، دفتری و اداری		دانش آموز			شهرستان
		دفتری و اداری	آموزشی	دختر	پسر	جمع	
۲۳۰۱۹	۲۴۰۶	۱۱۴۹۳	۲۵۰۰۶	۲۵۹۰۳۰	۲۵۵۵۷۱	۵۱۴۶۰۱	کل استان
۸۲۸	۸۰	۶۲۲	۱۴۴۳	۱۱۱۶۴	۱۱۱۲۶	۲۲۲۹۰	اسلامشهر
۷۹۳	۶۹	۴۸۳	۱۲۱۴	۱۰۷۲۸	۱۱۱۸۰	۲۱۹۰۸	بهارستان
۴۹۵	۵۷	۳۳۹		۶۶۰۸	۶۴۸۳	۱۳۰۹۱	پاکدشت
۱۲۳	۱۸	۷۰	۱۷۹	۱۲۵۷	۱۲۹۲	۲۵۴۹	پردیس
۱۵۶	۲۰	۱۰۹	۲۳۰	۱۶۶۸	۱۷۲۶	۳۳۹۴	پیشوا
۱۵۵۸۱	۱۵۹۹	۶۳۶۰	۱۳۰۳۰	۱۶۵۱۴۲	۱۶۱۶۶۸	۳۲۶۸۱۰	تهران
۱۷۹	۲۸	۱۳۴	۳۲۳	۱۷۰۵	۱۹۷۲	۳۶۷۷	دماوند
۴۷۹	۵۵	۳۱۶	۷۶۳	۵۷۷۷	۵۹۶۸	۱۱۷۴۵	رباط کریم
۱۲۰۷	۱۲۸	۸۲۳	۱۹۶۹	۱۴۶۵۱	۱۳۷۴۴	۲۸۳۹۵	ری
.	.	.	.	.	.	.	شمیرانات
۱۱۳۶	۱۳۴	۷۳۴	۱۸۸۵	۱۵۱۸۷	۱۵۲۰۷	۳۰۳۹۴	شهریار
۵۵	۹	۶۰	۱۰۷	۶۲۲	۵۷۶	۱۱۹۸	فیروزکوه
۴۸۷	۴۹	۳۳۳	۷۳۰	۶۰۵۴	۶۰۱۶	۱۲۰۷۰	قدس
۴۸۴	۳۶	۳۰۵	۶۹۷	۵۰۱۴	۵۱۰۸	۱۰۱۲۲	قرچک
۵۳۹	۵۱	۳۷۷	۷۵۷	۷۰۶۶	۷۲۵۲	۱۴۳۱۸	ملارد
۵۷۷	۷۳	۴۲۸	۸۱۴	۶۳۸۷	۶۲۵۳	۱۲۶۴۰	ورامین

مأخذ- اداره کل آموزش و پرورش شهر تهران.

-اداره کل آموزش و پرورش شهرستانهای استان تهران.

۱۳-۱۶- دانش آموزان متوسطه دوره دوم برحسب پایه و شاخه تحصیلی و شهرستان : سال تحصیلی ۹۴-۱۳۹۳

پایه اول		کل			شهرستان
دختر	پسر	دختر	پسر	جمع	
۷۴۹۱۶	۷۱۹۰۵	۲۱۲۸۱۸	۲۱۶۲۱۳	۵۷۲۹۴۶	کل استان
۳۳۴۴	۳۵۴۹	۱۳۳۷۶	۱۳۸۴۴	۲۷۲۲۰	اسلامشهر
۳۴۳۰	۳۸۲۱	۱۲۰۴۹	۱۲۶۶۳	۲۴۷۱۲	بهارستان
۲۱۵۴	۲۲۹۵	۷۴۷۲	۷۴۶۲	۱۴۹۳۴	پاکدشت
۳۷۱	۴۱۹	۱۵۹۵	۱۷۴۹	۳۳۴۴	پردیس
۴۵۹۱۵	۴۷۹۱۶	۱۷۴۷۲۵	۱۷۸۶۴۰	۳۵۳۳۶۵	تهران
۵۳۸	۶۱۵	۱۹۴۲	۲۰۶۰	۴۰۰۲	پیشوا
۵۴۲	۶۰۹	۲۰۰۱	۲۵۱۷	۴۵۱۸	دماوند
۱۷۶۳	۱۸۹۳	۶۴۷۴	۶۸۶۰	۱۳۳۳۴	رباط کریم
.	.	.	.	.	شمیرانات
۴۲۵۶	۴۴۹۱	۱۶۹۲۵	۱۶۹۰۰	۳۳۸۲۵	ری
۴۷۳۸	۴۸۸۹	۱۷۰۶۲	۱۷۵۸۳	۳۴۶۴۵	شهریار
۱۶۳	۱۷۱	۷۶۹	۶۴۶	۱۴۱۵	فیروزکوه
۱۹۰۶	۱۹۳۷	۷۰۴۶	۷۳۷۶	۱۴۴۲۲	قدس
۱۶۴۱	۱۷۰۷	۵۴۹۶	۵۸۶۵	۱۱۳۶۱	قرچک
۲۱۹۶	۲۵۶۲	۸۳۷۸	۸۴۶۳	۱۶۸۴۱	ملارد
۱۹۵۹	۲۰۳۱	۷۵۰۸	۷۵۰۰	۱۵۰۰۸	ورامین



۱۳-۱۶- دانش آموزان متوسطه دوره دوم برحسب پایه و شاخه تحصیلی و شهرستان : سال تحصیلی ۹۴-۱۳۹۳(دنباله)

پایه دوم و سوم						شهرستان
کار و دانش		فنی و حرفه ای		متوسطه نظری		
دختر	پسر	دختر	پسر	دختر	پسر	
۲۱۰۶۴	۳۱۷۴۲	۱۸۳۱۲	۲۸۶۰۷	۱۰۲۰۳۲	۱۵۵۳۵	کل استان
۱۳۲۶	۱۹۷۸	۶۲۷	۱۴۷۸	۴۱۹۵	۳۱۴۲	اسلامشهر
۱۰۷۴	۲۱۰۸	۴۲۲	۹۰۰	۴۳۸۱	۳۳۵۸	بهارستان
۹۴۱	۱۳۴۲	۴۰۴	۶۴۲	۲۲۵۹	۱۶۷۸	پاکدشت
۹۸	۱۵۵	۱۶۶	۱۰۳	۴۵۶	۴۷۵	پردیس
۱۱۴۷۱	۱۵۲۶۸	۱۲۴۱۰	۱۸۶۷۳	۶۶۱۶۹	۵۷۴۵۳	تهران
۱۴۴	۲۴۵	۲۱۱	۱۳۷	۵۴۵	۵۸۲	پیشوا
۱۹۴	۴۳۱	۱۴۵	۲۷۵	۵۸۱	۴۷۲	دماوند
۶۳۲	۹۴۳	۲۶۵	۶۲۵	۲۲۳۸	۱۸۸۲	رباط کریم
.	.	.	.	.	.	شمیرانات
۱۴۲۷	۲۲۳۳	۱۲۵۰	۱۶۱۰	۵۳۳۶	۴۱۳۴	ری
۱۳۱۰	۲۳۳۸	۱۱۰۹	۱۹۰۸	۵۸۳۶	۴۷۰۱	شهریار
۶۹	۱۴۴	۱۰۲	۶۹	۱۹۸	۱۴۹	فیروزکوه
۶۴۲	۱۳۹۶	۳۵۳	۳۲۷	۲۲۹۶	۱۸۵۲	قدس
۷۲۷	۹۵۲	۲۵۲	۴۷۲	۱۷۸۳	۱۵۰۷	قرچک
۴۱۸	۱۰۶۷	۲۳۸	۵۴۹	۳۱۵۳	۲۴۱۱	ملارد
۵۹۱	۱۱۴۲	۳۵۸	۸۳۹	۲۶۰۶	۱۷۳۹	ورامین





۱۳-۱۶- دانش آموزان متوسطه دوره دوم برحسب پایه و شاخه تحصیلی و شهرستان : سال تحصیلی ۹۴-۱۳۹۳

نیم سالی		پایه چهارم		شهرستان
دختر	پسر	دختر	پسر	
۲۳۷۸۸	۳۴۵۵۷	۴۲۷۰۶	۳۰۷۸۲	کل استان
۲۲۱۲	۲۷۱۸	۱۶۷۲	۹۷۹	اسلامشهر
۱۳۲۱	۱۴۸۳	۱۴۲۱	۹۹۳	بهارستان
۸۶۴	۹۷۹	۸۵۰	۵۲۶	پاکدشت
۳۳۸	۴۵۷	۱۶۶	۱۴۰	پردیس
۹۵۸۳	۱۶۹۷۲	۲۹۱۷۷	۲۲۳۵۸	تهران
۲۷۴	۳۳۴	۲۳۰	۱۴۷	پیشوا
۲۹۶	۵۴۵	۲۴۳	۱۸۵	دماوند
۶۹۷	۸۹۲	۸۷۹	۶۲۵	رباط کریم
.	.	.	.	شمیرانات
۲۲۷۴	۳۱۵۶	۲۳۸۲	۱۲۷۶	ری
۱۸۷۵	۲۳۷۶	۲۱۹۴	۱۳۷۱	شهریار
۱۴۷	۷۰	۹۰	۴۳	فیروزکوه
۹۹۲	۱۳۶۰	۸۵۷	۵۰۴	قدس
۴۸۲	۷۵۷	۶۱۱	۴۷۰	قرچک
۱۳۱۲	۱۲۱۱	۱۰۶۱	۶۶۳	ملارد
۱۱۲۱	۱۲۴۷	۸۷۳	۵۰۲	ورامین

مأخذ- اداره کل آموزش و پرورش شهر تهران.

- اداره کل آموزش و پرورش شهرستانهای استان تهران.

۱۴-۱۶- دانش آموزان و امکانات آموزشی دوره عمومی بزرگسال (متوسطه دوره اول)

کلاس	آموزشگاه	دانش آموز			سال تحصیلی و شهرستان
		زن	مرد	جمع	
۴۸۴	۷۵	۶۵۹۳	۹۳۰۲	۱۵۸۹۵	۱۳۷۵-۷۶
۴۵۵	۸۸	۶۸۸۱	۵۹۲۲	۱۲۸۰۳	۱۳۸۰-۸۱
۳۴۰	۶۶	۶۲۶۵	۳۱۲۱	۹۳۸۶	۱۳۸۵-۸۶
۲۳۷	۶۱	۱۴۴۳	۷۹۱	۲۲۳۴	۱۳۸۹-۹۰
۴۴۰	۷۹	۱۳۵۹	۱۱۹۷	۲۵۵۶	۱۳۹۰-۹۱
۷۵	۶۳	۶۳۷	۵۱۷	۱۱۵۴	۱۳۹۱-۹۲
۱۲۱	۶۷	۱۰۲۹	۹۴۹	۱۹۷۸	۱۳۹۲-۹۳
<b>۱۲۲</b>	<b>۶۹</b>	<b>۷۱۹</b>	<b>۱۱۱۱</b>	<b>۱۶۷۷</b>	<b>۱۳۹۳-۹۴</b>
۱۶	۱۱	۹۵	۸۴	۱۷۹	اسلامشهر
۱	۲	۱۲	۷	۱۹	بهارستان
۰	۰	۱۳	۱۹	۳۲	پاکدشت
۰	۰	۰	۰	۰	پردیس
۱	۱	۸	۰	۸	پیشوا
۵۶	۳۴	۴۰۰	۵۴۰	۹۴۰	تهران
۳	۲	۰	۲۸	۲۸	دماوند
۰	۰	۰	۱	۱	رباط کریم
۳۶	۱۳	۱۳۱	۱۴۱	۲۷۲	ری
۰	۰	۰	۰	۰	شمیرانات
۰	۰	۰	۰	۰	شهریار
۰	۰	۰	۰	۰	فیروزکوه
۶	۴	۱۰۸	۵۶	۱۶۴	قدس
۲	۱	۱۶	۱۲	۲۸	قرچک
۱	۱	۶	۰	۶	ملارد
۰	۰	۰	۰	۰	ورامین

مأخذ- اداره کل آموزش و پرورش شهر تهران.

- اداره کل آموزش و پرورش شهرستانهای استان تهران.

۱۵-۱۶- دانش آموزان و امکانات آموزشی دوره تکمیلی بزرگسال (متوسطه دوره دوم)

کلاس	آموزشگاه	دانش آموز			سال تحصیلی و شهرستان
		زن	مرد	جمع	
۱۶۴۳	۱۱۹	۲۱۱۷۵	۳۲۲۶۲	۵۳۴۳۷	۱۳۷۵-۷۶
۲۴۵۱	۲۵۴	۲۳۵۸۱	۴۳۳۰۶	۶۶۸۸۷	۱۳۸۰-۸۱
۳۱۲۱	۳۱۷	۲۳۶۴۶	۴۲۳۰۶	۶۵۹۵۲	۱۳۸۵-۸۶
۳۸۲۵	۳۹۳	۲۰۵۵۰	۳۶۰۱۸	۵۶۵۶۸	۱۳۸۹-۹۰
۴۱۳۳	۴۷۵	۲۲۰۲۳	۳۷۸۶۲	۵۹۸۸۵	۱۳۹۰-۹۱
۳۷۴۸	۵۱۶	۳۰۵۳۱	۴۱۳۷۴	۷۱۹۰۵	۱۳۹۱-۹۲
۳۹۱۹	۵۱۵	۲۵۴۹۹	۳۴۸۵۶	۶۰۳۵۵	۱۳۹۲-۹۳
<b>۳۹۴۶</b>	<b>۵۱۵</b>	<b>۲۳۷۸۸</b>	<b>۳۴۵۵۷</b>	<b>۵۸۳۴۵</b>	<b>۱۳۹۳-۹۴</b>
۳۳۹	۴۳	۲۲۱۲	۲۷۱۸	۴۹۳۰	اسلامشهر
۱۵۱	۲۰	۱۳۲۱	۱۴۸۳	۲۸۰۴	بهارستان
۱۱۲	۱۸	۸۶۴	۹۷۹	۱۸۴۳	پاکدشت
۴۵	۶	۳۳۸	۴۵۷	۷۹۵	پردیس
۳۷	۱۰	۲۷۴	۳۳۴	۸	پیشوا
۱۷۷۷	۲۱۹	۹۵۸۳	۱۶۹۷۲	۹۴۰	تهران
۹۷	۱۷	۲۹۶	۵۴۵	۸۴۱	دماوند
۱۱۷	۱۴	۶۹۷	۸۹۲	۱۵۸۹	رباط کریم
۴۲۱	۶۰	۲۲۷۴	۳۱۵۶	۵۴۳۰	ری
.	.	.	.	.	شمیرانات
۲۳۴	۳۲	۱۸۷۵	۲۳۷۶	۴۲۵۱	شهریار
۱۸	۳	۱۴۷	۷۰	۲۱۷	فیروزکوه
۱۵۱	۲۰	۹۹۲	۱۳۶۰	۲۳۵۲	قدس
۸۲	۱۰	۴۸۲	۷۵۷	۱۲۳۹	قرچک
۱۵۲	۱۸	۱۳۱۲	۱۲۱۱	۲۵۲۳	ملارد
۲۱۳	۲۵	۱۱۲۱	۱۲۴۷	۲۳۶۸	ورامین

مأخذ- اداره کل آموزش و پرورش شهر تهران.

- اداره کل آموزش و پرورش شهرستانهای استان تهران.

۱۶-۱۶- سواد آموزان تحت پوشش دوره های نهضت سوادآموزی در نقاط شهری و روستایی

نقاط روستایی <sup>(۳)</sup>			نقاط شهری			کل			سال و دوره <sup>(۱)</sup>
زن	مرد	جمع	زن	مرد	جمع	زن	مرد	جمع	
دوره سواد آموزی									
۶۱۴	۱۹۷	۸۱۱	۵۲۸۰	۱۶۲۷	۶۹۰۷	۵۸۹۴	۱۸۲۴	۷۷۱۸	۱۳۹۰
۱۷۳۲	۷۳۶	۲۴۶۸	۱۳۳۹۶	۴۷۲۰	۱۸۱۱۶	۱۵۱۲۸	۵۴۵۶	۲۰۵۸۴	۱۳۹۱
۱۱۸۹	۵۷۳	۱۷۶۲	۱۵۵۰۰	۶۰۰۰	۲۱۵۰۰	۱۶۶۸۹	۶۵۷۳	۲۳۲۶۲	۱۳۹۲
۸۶۶	۴۰۷	۱۲۷۳	۹۶۸۹	۷۶۰۸	۱۷۲۹۷	۱۰۵۵۵	۸۰۱۵	۱۸۵۷۰	۱۳۹۳
دوره انتقال									
۱۲۳	۰	۱۲۳	۴۱۷	۲۴	۴۴۱	۵۴۰	۲۴	۵۶۴	۱۳۹۱
۲۲۴	۲۵	۲۴۹	۵۱۴۴	۴۱۸	۵۵۶۲	۵۳۶۸	۴۴۳	۵۸۱۱	۱۳۹۲
۳۲۲	۱۲	۳۳۴	۶۹۵۶	۴۵۲	۷۴۰۸	۷۲۷۸	۴۶۴	۷۷۴۲	۱۳۹۳
دوره تحکیم									
۲۰	۲۲	۴۲	۲۰۹	۱۰۱	۳۱۰	۲۲۹	۱۲۳	۳۵۲	۱۳۹۰
۵۳۰	۰	۵۳۰	۴۰۵۰	۱۴۱	۴۱۹۱	۴۵۸۰	۱۴۱	۴۷۲۱	۱۳۹۱
۸۰۸	۲۴	۸۳۲	۴۷۹۳	۳۶۸	۵۱۶۱	۵۶۰۱	۳۹۲	۵۹۹۳	۱۳۹۲
۲۶۲	۲۱	۲۸۳	۳۱۹۵	۳۲۸	۳۵۲۳	۳۴۵۷	۳۴۹	۳۸۰۶	۱۳۹۳

(۱) از سال ۱۳۹۰ نظام آموزشی به دوره های سوادآموزی، انتقال و تحکیم تغییر یافت.

(۲) شامل اطلاعات مربوط به عشایر تحت پوشش سازمان نهضت سوادآموزی نیز می باشد.

مأخذ - مدیریت نهضت سوادآموزی شهر تهران.

-مدیریت نهضت سوادآموزی شهرستان های استان تهران.

۱۶-۱۷- قبول شدگان دوره های (۱) نهضت سواد آموزی بر حسب جنس

سال	جمع		سواد آموزی		انتقال		تحکیم	
	مرد و زن	مرد	زن	مرد	زن	مرد	زن	مرد
۱۳۹۰	۵۴۱	۸۶	۴۵۵	۷۶	۴۱۱	۰	۰	۱۰
۱۳۹۱	۴۱۹۷	۳۵۳	۳۸۴۴	۲۸۴	۱۷۴۱	۰	۰	۶۹
۱۳۹۲	۴۸۵۱	۴۷۹	۴۳۷۲	۲۲۹	۱۳۴۵	۱۷۵	۲۰۶۶	۷۵
۱۳۹۳	۱۱۷۵۷	۱۵۹۵	۱۰۱۶۲	۱۲۲۲	۵۶۳۶	۲۲۰	۳۵۵۵	۱۵۳

(۱) از سال ۱۳۹۰ نظام آموزشی به دوره های سواد آموزی، انتقال و تحکیم تغییر یافت.

مأخذ - مدیریت نهضت سواد آموزی شهر تهران.

مدیریت نهضت سواد آموزی شهرستان های استان تهران.

۱۶-۱۸- دانشجویان و کارکنان آموزشی، دفتری و اداری دانشگاه فرهنگیان

شهرستان	دانشجو			کارکنان آموزشی، دفتری و اداری	
	جمع	مرد	زن	آموزشی	دفتری و اداری
کل استان	۶۳۳۳	۱۸۶۹	۴۴۵۴	-	-
اسلامشهر	۹۶	۶۹	۲۷	-	-
بهارستان	۰	۰	۰	-	-
پاکدشت	۰	۰	۰	-	-
پردیس	۰	۰	۰	-	-
پیشوا	۸۱۳	۱	۸۱۲	-	-
تهران	۴۵۳۹	۱۲۶۶	۳۲۷۳	-	-
دماوند	۰	۰	۰	-	-
رباط کریم	۰	۰	۰	-	-
ری	۸۷۵	۵۳۳	۳۴۲	-	-
شمیرانات	۰	۰	۰	-	-
شهریار	۰	۰	۰	-	-
فیروزکوه	۰	۰	۰	-	-
قدس	۰	۰	۰	-	-
قرچک	۰	۰	۰	-	-
ملارد	۰	۰	۰	-	-
ورامین	۰	۰	۰	-	-

مأخذ - وزارت علوم، تحقیقات و فناوری. مؤسسه پژوهش و برنامه ریزی آموزش عالی.

۱۹-۱۶- دانش آموزان، کارکنان و امکانات آموزشی متوسطه دوره دوم

کلاس	آموزشگاه	کارکنان آموزشی، دفتری و اداری		دانش آموز			شهرستان
		دفتری و اداری	آموزشی	دختر	پسر	جمع	
۲۳۰۱۹	۲۴۰۶	۱۱۴۹۳	۲۵۰۰۶	۲۵۹۰۳۰	۲۵۵۵۷۱	۵۱۴۶۰۱	کل استان
۸۲۸	۸۰	۶۲۲	۱۴۴۳	۱۱۱۶۴	۱۱۱۲۶	۲۲۲۹۰	اسلامشهر
۷۹۳	۶۹	۴۸۳	۱۲۱۴	۱۰۷۲۸	۱۱۱۸۰	۲۱۹۰۸	بهارستان
۴۹۵	۵۷	۳۳۹		۶۶۰۸	۶۴۸۳	۱۳۰۹۱	پاکدشت
۱۲۳	۱۸	۷۰	۱۷۹	۱۲۵۷	۱۲۹۲	۲۵۴۹	پردیس
۱۵۶	۲۰	۱۰۹	۲۳۰	۱۶۶۸	۱۷۲۶	۳۳۹۴	پیشوا
۱۵۵۸۱	۱۵۹۹	۶۳۶۰	۱۳۰۳۰	۱۶۵۱۴۲	۱۶۱۶۶۸	۳۲۶۸۱۰	تهران
۱۷۹	۲۸	۱۳۴	۳۲۳	۱۷۰۵	۱۹۷۲	۳۶۷۷	دماوند
۴۷۹	۵۵	۳۱۶	۷۶۳	۵۷۷۷	۵۹۶۸	۱۱۷۴۵	رباط کریم
۱۲۰۷	۱۲۸	۸۲۳	۱۹۶۹	۱۴۶۵۱	۱۳۷۴۴	۲۸۳۹۵	ری
.	.	.	.	.	.	.	شمیرانات
۱۱۳۶	۱۳۴	۷۳۴	۱۸۸۵	۱۵۱۸۷	۱۵۲۰۷	۳۰۳۹۴	شهریار
۵۵	۹	۶۰	۱۰۷	۶۲۲	۵۷۶	۱۱۹۸	فیروزکوه
۴۸۷	۴۹	۳۳۳	۷۳۰	۶۰۵۴	۶۰۱۶	۱۲۰۷۰	قدس
۳۸۴	۳۶	۳۰۵	۶۹۷	۵۰۱۴	۵۱۰۸	۱۰۱۲۲	قرچک
۵۳۹	۵۱	۳۷۷	۷۵۷	۷۰۶۶	۷۲۵۲	۱۴۳۱۸	ملارد
۵۷۷	۷۳	۴۲۸	۸۱۴	۶۳۸۷	۶۲۵۳	۱۲۶۴۰	ورامین

مأخذ- اداره کل آموزش و پرورش شهر تهران.

-اداره کل آموزش و پرورش شهرستانهای استان تهران.

۲۰-۱۶-آموزشگران دانشگاهی تمام وقت مؤسسات آموزش عالی بر حسب مرتبه علمی

آموزشگران دانشگاهی غیر هیأت علمی	هیأت علمی					جمع	سال تحصیلی و شهرستان
	مربی آموزشیار	مربی	استادیار	دانشیار	استاد		
۱۲۸۶	۲۴۹	۳۱۹۶	۳۲۶۲	۷۱۰	۳۶۵	۹۰۶۸	۱۳۷۵-۷۶
۱۲۹۱	۱۹۴	۲۹۲۵	۳۷۳۱	۸۸۰	۵۱۱	۹۵۳۲	۱۳۸۰-۸۱
۱۰۳۹	۱۰۱	۲۱۵۴	۴۵۶۱	۱۴۷۲	۷۹۵	۱۰۱۲۲	۱۳۸۵-۸۶
۱۵۱۷	۱۲۶	۴۲۷۴	۷۳۵۳	۲۴۷۷	۱۳۴۶	۱۷۰۹۳	۱۳۸۹-۹۰
۱۵۰۳	۱۸۳	۴۴۷۵	۷۸۱۸	۲۷۰۴	۱۴۰۵	۱۸۰۸۸	۱۳۹۰-۹۱
۳۷۵	۱۲۸	۴۳۷۶	۸۵۰۴	۲۹۷۰	۱۵۵۵	۱۷۹۰۸	۱۳۹۱-۹۲
۳۰۹	۵۲	۳۹۴۴	۸۶۶۳	۲۹۳۱	۱۵۶۸	۱۷۴۶۷	۱۳۹۲-۹۳
<b>۲۲۸</b>	<b>۱۰۵</b>	<b>۳۶۹۴</b>	<b>۹۱۳۰</b>	<b>۳۳۱۸</b>	<b>۱۸۲۲</b>	<b>۱۸۲۹۷</b>	<b>۱۳۹۳-۹۴</b>
.	۲	۱۹۷	۲۰۹	۲۳	۸	۴۳۹	اسلامشهر
.	۱	۶	۴	.	.	۱۱	بهارستان
۲	.	۱۱	۵۷	۲۵	۵	۱۰۰	پاکدشت
.	.	۴۱	۳۲	.	.	۷۳	پردیس
.	.	۸	۵	.	.	۱۳	پیشوا
۲۱۲	۹۴	۲۴۱۷	۷۹۶۸	۳۱۸۷	۱۷۸۸	۱۵۶۶۶	تهران
۴	۳	۳۰۴	۲۲۳	۱۵	۵	۵۵۴	دماوند
.	.	۱۲۵	۸۶	۳	۱	۲۱۵	رباط کریم
.	.	۱۳۰	۲۴۰	۳۸	۹	۴۱۷	ری
.	.	۱۵	۱۴	۲	.	۳۱	شمیرانات
.	.	۱۸	۱۹	۱	.	۳۸	شهریار
.	۴	۱۰۹	۶۸	۳	۱	۱۸۵	فیروزکوه
.	.	۸۲	۷۱	۲	.	۱۵۵	قدس
.	.	.	.	.	.	.	قرچک
۱۰	.	۳۷	۳	.	.	۵۰	ملارد
.	۱	۱۹۴	۱۳۱	۱۹	۵	۳۵۰	ورامین

مأخذ - وزارت علوم، تحقیقات و فناوری. مؤسسه پژوهش و برنامه ریزی آموزش عالی.

۲۱-۱۶- ثبت نام شدگان جدید دوره های مختلف تحصیلی مؤسسات آموزش عالی بر حسب گروه عمده رشته تحصیلی و جنس

کارشناسی (لیسانس)			کاردانی (فوق دیپلم)			جمع کل			سال تحصیلی و گروه عمده رشته تحصیلی
زن	مرد	جمع	زن	مرد	جمع	زن	مرد	جمع	
۱۲۰۶۳	۱۴۰۳۷	۲۶۱۰۰	۳۰۴۶	۵۱۱۸	۸۱۶۴	۱۶۹۹۳	۲۵۱۸۷	۴۲۱۸۰	۱۳۷۵-۷۶
۱۳۳۱۲	۹۵۹۸	۲۲۹۱۰	۳۶۲۸	۴۰۱۷	۷۶۴۵	۱۹۶۸۹	۲۰۲۵۹	۳۹۹۴۸	۱۳۸۰-۸۱
۱۶۰۵۳	۱۳۱۴۴	۲۹۱۹۷	۲۸۸۰	۳۰۵۰	۵۹۳۰	۲۶۴۹۸	۲۷۹۳۷	۵۴۴۳۵	۱۳۸۵-۸۶
۴۳۵۹۴	۳۱۳۴۳	۷۴۹۳۷	۱۸۶۹۳	۲۳۹۴۳	۴۲۶۳۶	۸۰۱۰۸	۷۵۲۰۸	۱۵۵۳۱۶	۱۳۸۹-۹۰
۵۰۴۴۸	۴۰۷۵۷	۹۱۲۰۵	۱۹۳۷۱	۲۳۸۳۰	۴۳۲۰۱	۹۴۰۳۹	۹۱۳۳۸	۱۸۵۳۷۷	۱۳۹۰-۹۱
۴۹۷۱۸	۴۵۲۵۰	۹۴۹۶۸	۱۸۷۹۹	۳۴۱۵۴	۵۲۹۵۳	۹۲۲۸۱	۱۰۵۷۳۰	۱۹۸۰۱۱	۱۳۹۱-۹۲
۴۹۳۹۰	۴۸۲۰۶	۹۷۵۹۶	۱۹۵۲۴	۳۳۷۵۵	۵۳۲۷۹	۹۳۸۲۶	۱۰۸۵۴۴	۲۰۲۳۷۰	۱۳۹۲-۹۳
<b>۵۲۸۴۲</b>	<b>۵۶۰۸۸</b>	<b>۱۰۸۹۳۰</b>	<b>۲۲۸۰۳</b>	<b>۳۸۸۹۱</b>	<b>۶۱۶۹۴</b>	<b>۱۱۵۲۸۷</b>	<b>۱۳۷۹۳۷</b>	<b>۲۵۳۲۲۶</b>	<b>۱۳۹۳-۹۴</b>
۱۷۱۱	۷۹۳	۲۵۰۴	۱۰۵	۳۶۹	۴۷۴	۵۴۹۹	۳۴۷۸	۸۹۷۷	پزشکی
۲۶۷۲۳	۲۱۸۳۷	۴۸۵۶۰	۱۱۷۵۳	۱۶۶۸۶	۲۸۴۳۹	۵۸۹۰۹	۵۸۲۶۶	۱۱۷۱۷۵	علوم انسانی
۵۲۹۳	۲۰۲۹	۷۳۲۲	۰	۲۷	۲۷	۱۰۰۵۹	۴۴۲۴	۱۴۴۸۳	علوم پایه
۱۰۳۳۲	۲۶۲۸۶	۳۶۶۱۸	۳۳۸۸	۱۴۷۸۵	۱۸۱۷۳	۱۹۹۳۹	۵۶۷۸۴	۷۶۷۲۳	فنی و مهندسی
۱۲۵۵	۸۰۸	۲۰۶۳	۸۷	۷۵۲	۸۳۹	۲۹۲۵	۲۷۳۶	۵۶۶۱	کشاورزی و دامپزشکی
۷۵۲۸	۴۳۳۵	۱۱۸۶۳	۷۴۷۰	۶۲۷۲	۱۳۷۴۲	۱۷۹۵۶	۱۲۲۴۹	۳۰۲۰۵	هنر





سالنامه آماری استان تهران-۱۳۹۳

۱۶- آموزش

۲۱-۱۶- ثبت نام شدگان جدید دوره های مختلف تحصیلی مؤسسات آموزش عالی بر حسب گروه عمده رشته تحصیلی و جنس (دنباله)

دکترای تخصصی			دکترای حرفه ای			کارشناسی ارشد (فوق لیسانس)			سال تحصیلی و گروه عمده رشته تحصیلی
زن	مرد	جمع	زن	مرد	جمع	زن	مرد	جمع	
۳۹۲	۸۹۵	۱۲۸۷	۶۴۵	۸۸۳	۱۵۲۸	۸۴۷	۴۲۵۴	۵۱۰۱	۱۳۷۵-۷۶
۴۲۵	۱۲۲۵	۱۶۵۰	۴۸۶	۴۹۲	۹۷۸	۱۸۳۸	۴۹۲۷	۶۷۶۵	۱۳۸۰-۸۱
۸۴۷	۱۹۷۱	۲۸۱۸	۶۶۰	۵۱۱	۱۱۷۱	۶۰۵۸	۹۲۶۱	۱۵۳۱۹	۱۳۸۵-۸۶
۲۲۶۰	۳۲۷۰	۵۵۳۰	۱۱۳۶	۶۵۴	۱۷۹۰	۱۴۴۲۵	۱۵۹۹۸	۳۰۴۲۳	۱۳۸۹-۹۰
۲۲۰۸	۳۱۸۰	۵۳۸۸	۹۳۵	۸۱۳	۱۷۴۸	۲۱۰۷۷	۲۲۷۵۸	۴۳۸۳۵	۱۳۹۰-۹۱
۲۹۶۰	۴۴۱۷	۷۳۷۷	۹۹۲	۵۹۷	۱۵۸۹	۱۹۸۱۲	۲۱۳۱۲	۴۱۱۲۴	۱۳۹۱-۹۲
۳۲۵۸	۴۳۱۰	۷۵۶۸	۱۰۱۰	۶۵۰	۱۶۶۰	۲۰۶۴۴	۲۱۶۲۳	۴۲۲۶۷	۱۳۹۲-۹۳
۵۱۹۴	۶۵۶۳	۱۱۷۵۷	۱۱۶۰	۸۴۲	۲۰۰۲	۳۳۲۸۸	۳۵۵۵۳	۶۸۸۴۱	<b>۱۳۹۳-۹۴</b>
۱۳۰۴	۹۶۲	۲۲۶۶	۱۱۰۶	۷۹۶	۱۹۰۲	۱۲۷۳	۵۵۸	۱۸۳۱	پزشکی
۱۸۷۴	۲۶۷۷	۴۵۵۱	.	.	.	۱۸۵۵۹	۱۷۰۶۶	۳۵۶۲۵	علوم انسانی
۱۰۱۲	۵۹۷	۱۶۰۹	.	.	.	۳۷۵۴	۱۷۷۱	۵۵۲۵	علوم پایه
۶۲۶	۱۸۴۸	۲۴۷۴	.	.	.	۵۵۹۳	۱۳۸۶۵	۱۹۴۵۸	فنی و مهندسی
۲۷۱	۳۶۶	۶۳۷	۵۴	۴۶	۱۰۰	۱۲۵۸	۷۶۴	۲۰۲۲	کشاورزی و دامپزشکی
۱۰۷	۱۱۳	۲۲۰	.	.	.	۲۸۵۱	۱۵۲۹	۴۳۸۰	هنر

مأخذ - وزارت علوم، تحقیقات و فناوری. مؤسسه پژوهش و برنامه ریزی آموزش عالی.

۲۲-۱۶- ثبت نام شدگان جدید دوره های مختلف تحصیلی مؤسسات آموزش عالی به تفکیک نوع وابستگی به دستگاه اجرایی بر حسب جنس

کارشناسی (لیسانس)			کاردانی (فوق دیپلم)			جمع کل			سال تحصیلی و نوع وابستگی به دستگاه اجرایی
زن	مرد	جمع	زن	مرد	جمع	زن	مرد	جمع	
۱۲۰۶۳	۱۴۰۳۷	۲۶۱۰۰	۳۰۴۶	۵۱۱۸	۸۱۶۴	۱۶۹۹۳	۲۵۱۸۷	۴۲۱۸۰	۱۳۷۵-۷۶
۱۳۳۱۲	۹۵۹۸	۲۲۹۱۰	۳۶۲۸	۴۰۱۷	۷۶۴۵	۱۹۶۸۹	۲۰۲۵۹	۳۹۹۴۸	۱۳۸۰-۸۱
۱۶۰۵۳	۱۳۱۴۴	۲۹۱۹۷	۲۸۸۰	۳۰۵۰	۵۹۳۰	۲۶۴۹۸	۲۷۹۳۷	۵۴۴۳۵	۱۳۸۵-۸۶
۴۳۵۹۴	۳۱۳۴۳	۷۴۹۳۷	۱۸۶۹۳	۲۳۹۴۳	۴۲۶۳۶	۸۰۱۰۸	۷۵۲۰۸	۱۵۵۳۱۶	۱۳۸۹-۹۰
۵۰۴۴۸	۴۰۷۵۷	۹۱۲۰۵	۱۹۳۷۱	۲۳۸۳۰	۴۳۲۰۱	۹۴۰۳۹	۹۱۳۳۸	۱۸۵۳۷۷	۱۳۹۰-۹۱
۴۹۷۱۸	۴۵۲۵۰	۹۴۹۶۸	۱۸۷۹۹	۳۴۱۵۴	۵۲۹۵۳	۹۲۲۸۱	۱۰۵۷۳۰	۱۹۸۰۱۱	۱۳۹۱-۹۲
۴۹۳۹۰	۴۸۲۰۶	۹۷۵۹۶	۱۹۵۲۴	۳۳۷۵۵	۵۳۲۷۹	۹۳۸۲۶	۱۰۸۵۴۴	۲۰۲۳۷۰	۱۳۹۲-۹۳
<b>۵۲۸۶۲</b>	<b>۵۶۰۸۸</b>	<b>۱۰۸۹۳۰</b>	<b>۲۲۸۰۳</b>	<b>۳۸۸۹۱</b>	<b>۶۱۶۹۴</b>	<b>۱۱۵۲۸۷</b>	<b>۱۳۷۹۳۷</b>	<b>۲۵۳۲۲۴</b>	<b>۱۳۹۳-۹۴</b>
۶۰۰۳	۵۳۲۳	۱۱۳۲۶	.	.	.	۱۶۶۷۶	۱۹۲۴۹	۳۵۹۲۵	وزارت علوم، تحقیقات و فناوری
۵۴۱۸	۱۷۵۶	۷۱۷۴	.	.	.	۶۶۰۹	۲۶۵۱	۹۲۶۰	دانشگاه پیام نور
۱۰۷۴۲	۱۶۸۱۴	۲۷۵۵۶	۱۵۳۴۳	۲۴۶۰۶	۳۹۹۴۹	۲۶۱۳۹	۴۱۵۷۴	۶۷۷۱۳	دانشگاه جامع علمی و کاربردی
۹۹۵	۸۰۸	۱۸۰۳	۱۵۶۴	۲۶۶۹	۴۲۳۳	۲۵۵۹	۳۴۷۷	۶۰۳۶	دانشگاه فنی و حرفه ای
۱۴۷۲	۷۷۹	۲۲۵۱	.	.	.	۱۴۹۵	۷۹۳	۲۲۸۸	دانشگاه فرهنگیان
۱۲۶۱	۷۳۷	۱۹۹۸	.	۱۶	۱۶	۴۶۸۵	۳۰۵۴	۷۷۳۹	وزارت بهداشت، درمان و آموزش پزشکی
۱۱۳	۲۷۲۲	۲۸۳۵	۷۹	۱۴۶	۲۲۵	۹۱۸	۴۷۲۸	۵۶۴۶	سایر دستگاه های اجرایی
۲۳۵۷۵	۲۵۷۷۴	۴۹۳۴۹	۵۷۱۰	۱۱۳۵۸	۱۷۰۶۸	۵۱۶۸۳	۵۹۸۹۹	۱۱۱۵۸۲	دانشگاه آزاد اسلامی
۳۲۶۳	۱۳۷۵	۴۶۳۸	۱۰۷	۹۶	۲۰۳	۴۵۲۳	۲۵۱۲	۷۰۳۵	مؤسسات آموزش عالی غیر دولتی - غیر انتفاعی

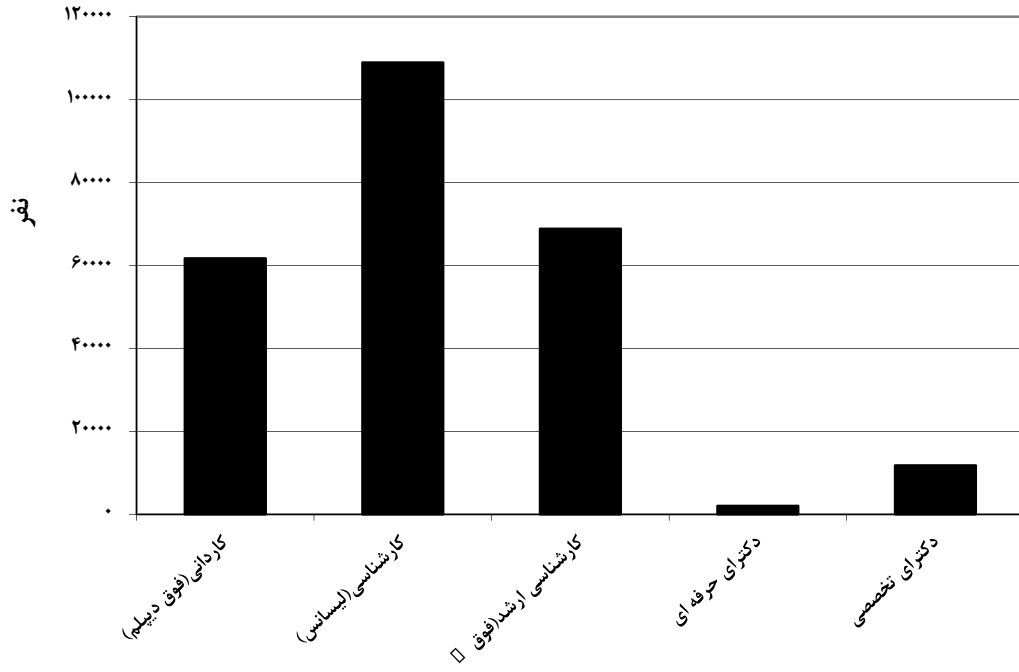


۱۶-۲۲- ثبت نام شدگان جدید دوره های مختلف تحصیلی مؤسسات آموزش عالی به تفکیک نوع وابستگی به دستگاه اجرایی بر حسب جنس (دنباله)

دکترای تخصصی			دکترای حرفه ای			کارشناسی ارشد (فوق لیسانس)			سال تحصیلی و نوع وابستگی به دستگاه اجرایی
زن	مرد	جمع	زن	مرد	جمع	زن	مرد	جمع	
۳۹۲	۸۹۵	۱۲۸۷	۶۴۵	۸۸۳	۱۵۲۸	۸۴۷	۴۲۵۴	۵۱۰۱	۱۳۷۵-۷۶
۴۲۵	۱۲۲۵	۱۶۵۰	۴۸۶	۴۹۲	۹۷۸	۱۸۳۸	۴۹۲۷	۶۷۶۵	۱۳۸۰-۸۱
۸۴۷	۱۹۷۱	۲۸۱۸	۶۶۰	۵۱۱	۱۱۷۱	۶۰۵۸	۹۲۶۱	۱۵۳۱۹	۱۳۸۵-۸۶
۲۲۶۰	۳۲۷۰	۵۵۳۰	۱۱۳۶	۶۵۴	۱۷۹۰	۱۴۴۲۵	۱۵۹۹۸	۳۰۴۲۳	۱۳۸۹-۹۰
۲۲۰۸	۳۱۸۰	۵۳۸۸	۹۳۵	۸۱۳	۱۷۴۸	۲۱۰۷۷	۲۲۷۵۸	۴۳۸۳۵	۱۳۹۰-۹۱
۲۹۶۰	۴۴۱۷	۷۳۷۷	۹۹۲	۵۹۷	۱۵۸۹	۱۹۸۱۲	۲۱۳۱۲	۴۱۱۲۴	۱۳۹۱-۹۲
۳۲۵۸	۴۳۱۰	۷۵۶۸	۱۰۱۰	۶۵۰	۱۶۶۰	۲۰۶۴۴	۲۱۶۲۳	۴۲۲۶۷	۱۳۹۲-۹۳
<b>۵۱۹۴</b>	<b>۶۵۶۳</b>	<b>۱۱۷۵۷</b>	<b>۱۱۶۰</b>	<b>۸۴۲</b>	<b>۲۰۰۲</b>	<b>۳۳۲۸۸</b>	<b>۳۵۵۵۳</b>	<b>۶۸۸۴۱</b>	<b>۱۳۹۳-۹۴</b>
۱۴۹۸	۲۴۲۳	۳۹۲۱	۸۴	۵۷	۱۴۱	۹۰۹۱	۱۱۴۴۶	۲۰۵۳۷	وزارت علوم، تحقیقات و فناوری
۷۶	۱۰۹	۱۸۵	.	.	.	۱۱۱۵	۷۸۶	۱۹۰۱	دانشگاه پیام نور
.	.	.	.	.	.	۵۴	۱۵۴	۲۰۸	دانشگاه جامع علمی و کاربردی
.	.	.	.	.	.	.	.	.	دانشگاه فنی و حرفه ای
.	.	.	.	.	.	۲۳	۱۴	۳۷	دانشگاه فرهنگیان
۱۲۶۹	۹۶۷	۲۲۳۶	۸۵۲	۷۲۱	۱۵۷۳	۱۳۰۳	۶۱۳	۱۹۱۶	وزارت بهداشت، درمان و آموزش پزشکی
۹۷	۱۶۵	۲۶۲	.	.	.	۶۲۹	۱۶۹۵	۲۳۲۴	سایر دستگاه های اجرایی
۲۲۰۸	۲۸۴۲	۵۰۵۰	۲۲۴	۶۴	۲۸۸	۱۹۹۶۶	۱۹۸۶۱	۳۹۸۲۷	دانشگاه آزاد اسلامی
۴۶	۵۷	۱۰۳	.	.	.	۱۱۰۷	۹۸۴	۲۰۹۱	مؤسسات آموزش عالی غیر دولتی - غیر انتفاعی

مأخذ - وزارت علوم، تحقیقات و فناوری. مؤسسه پژوهش و برنامه ریزی آموزش عالی.

۱۶-۲- ثبت نام شدگان جدید دوره های مختلف تحصیلی موسسات آموزش عالی



مبنا: جدول ۱۶-۲۲

۲۳- ثبت نام شدگان جدید دوره های مختلف تحصیلی مؤسسات آموزش عالی بر حسب جنس و شهرستان

کارشناسی (لیسانس)			کاردانی (فوق دیپلم)			جمع کل			سال تحصیلی و شهرستان
زن	مرد	جمع	زن	مرد	جمع	زن	مرد	جمع	
۱۲۰۶۳	۱۴۰۳۷	۲۶۱۰۰	۳۰۴۶	۵۱۱۸	۸۱۶۴	۱۶۹۹۳	۲۵۱۸۷	۴۲۱۸۰	۱۳۷۵-۷۶
۱۳۳۱۲	۹۵۹۸	۲۲۹۱۰	۳۶۲۸	۴۰۱۷	۷۶۴۵	۱۹۶۸۹	۲۰۲۵۹	۳۹۹۴۸	۱۳۸۰-۸۱
۱۶۰۵۳	۱۳۱۴۴	۲۹۱۹۷	۲۸۸۰	۳۰۵۰	۵۹۳۰	۲۶۴۹۸	۲۷۹۳۷	۵۴۴۳۵	۱۳۸۵-۸۶
۴۳۵۹۴	۳۱۳۴۳	۷۴۹۳۷	۱۸۶۹۳	۲۳۹۴۳	۴۲۶۳۶	۸۰۱۰۸	۷۵۲۰۸	۱۵۵۳۱۶	۱۳۸۹-۹۰
۵۰۴۴۸	۴۰۷۵۷	۹۱۲۰۵	۱۹۳۷۱	۲۳۸۳۰	۴۳۲۰۱	۹۴۰۳۹	۹۱۳۳۸	۱۸۵۳۷۷	۱۳۹۰-۹۱
۴۹۷۱۸	۴۵۲۵۰	۹۴۹۶۸	۱۸۷۹۹	۳۴۱۵۴	۵۲۹۵۳	۹۲۲۸۱	۱۰۵۷۳۰	۱۹۸۰۱۱	۱۳۹۱-۹۲
۴۹۳۹۰	۴۸۲۰۶	۹۷۵۹۶	۱۹۵۲۴	۳۳۷۵۵	۵۳۲۷۹	۹۳۸۲۶	۱۰۸۵۴۴	۲۰۲۳۷۰	۱۳۹۲-۹۳
<b>۵۲۸۱۶۲</b>	<b>۵۶۰۸۸</b>	<b>۱۰۸۹۳۰</b>	<b>۲۲۸۰۳</b>	<b>۳۸۱۹۱</b>	<b>۶۱۶۹۴</b>	<b>۱۱۵۲۸۷</b>	<b>۱۳۷۹۳۷</b>	<b>۲۵۳۲۲۶</b>	<b>۱۳۹۳-۹۴</b>
۲۴۸۰	۳۲۲۱	۵۷۰۱	۷۶۹	۱۸۵۷	۲۶۲۶	۳۶۲۷	۵۷۲۱	۹۳۴۸	اسلامشهر
۵۴۳	۲۸۴	۸۲۷	۱۱۶	۲۶۰	۳۷۶	۷۰۰	۶۰۲	۱۳۰۲	پاکدشت
۳۷۰	۶۷۲	۱۰۴۲	۲۲۲	۵۳۵	۷۵۷	۶۵۷	۱۳۲۸	۱۹۸۵	پردیس
۲۸۲	۱۲۰	۴۰۲	۱۱۱	۲۵۹	۳۷۰	۳۹۳	۳۷۹	۷۷۲	پیشوا
۳۸۵۶۹	۳۸۶۲۴	۷۷۱۹۳	۱۷۷۴۰	۲۶۴۳۸	۴۴۱۷۸	۹۱۹۱۷	۱۰۲۷۴۳	۱۹۴۶۶۰	تهران و شمیرانات
۱۵۸۴	۲۷۰۸	۴۲۹۲	۳۸۱	۱۰۹۲	۱۴۷۳	۳۰۹۸	۵۰۲۴	۸۱۲۲	دماوند
۱۶۷۸	۲۳۸۶	۴۰۶۴	۲۸۸	۸۲۱	۱۱۰۹	۲۱۳۶	۳۴۲۹	۵۵۶۵	رباط کریم و بهارستان
۲۶۳۵	۳۱۰۰	۵۷۳۵	۱۶۷۸	۴۰۱۷	۵۶۹۵	۵۰۰۰	۸۰۶۸	۱۳۰۶۸	ری
۲۲۳۶	۲۲۳۱	۴۴۶۷	۸۲۰	۱۳۹۶	۲۲۱۶	۳۵۶۸	۴۱۶۲	۷۷۳۰	شهریار
۱۶۱	۲۰۸	۳۶۹	۲۵	۷۳	۹۸	۶۴۷	۱۰۶۷	۱۷۱۴	فیروزکوه
۷۹	۳۰۵	۳۸۴	۱۷۵	۴۹۶	۶۷۱	۲۵۴	۸۰۱	۱۰۵۵	قدس
۱۹	۸۴	۱۰۳	۵۷	۲۸۵	۳۴۲	۷۶	۳۶۹	۴۴۵	قرچک
۵۲۸	۱۰۵۴	۱۵۸۲	۴۱	۷۲۷	۷۶۸	۷۶۳	۲۱۹۰	۲۹۵۳	ملارد
۱۶۷۸	۱۰۹۱	۲۷۶۹	۳۸۰	۶۳۵	۱۰۱۵	۲۴۵۱	۲۰۵۴	۴۵۰۵	ورامین



۲۳-۱۶- ثبت نام شدگان جدید دوره های مختلف تحصیلی مؤسسات آموزش عالی بر حسب جنس و شهرستان(دنباله)

دکترای تخصصی			دکترای حرفه ای			کارشناسی ارشد (فوق لیسانس)			سال تحصیلی و شهرستان
زن	مرد	جمع	زن	مرد	جمع	زن	مرد	جمع	
۳۹۲	۸۹۵	۱۲۸۷	۶۴۵	۸۸۳	۱۵۲۸	۸۴۷	۴۲۵۴	۵۱۰۱	۱۳۷۵-۷۶
۴۲۵	۱۲۲۵	۱۶۵۰	۴۸۶	۴۹۲	۹۷۸	۱۸۳۸	۴۹۲۷	۶۷۶۵	۱۳۸۰-۸۱
۸۴۷	۱۹۷۱	۲۸۱۸	۶۶۰	۵۱۱	۱۱۷۱	۶۰۵۸	۹۲۶۱	۱۵۳۱۹	۱۳۸۵-۸۶
۲۲۶۰	۳۲۷۰	۵۵۳۰	۱۱۳۶	۶۵۴	۱۷۹۰	۱۴۴۲۵	۱۵۹۹۸	۳۰۴۲۳	۱۳۸۹-۹۰
۲۲۰۸	۳۱۸۰	۵۳۸۸	۹۳۵	۸۱۳	۱۷۴۸	۲۱۰۷۷	۲۲۷۵۸	۴۳۸۳۵	۱۳۹۰-۹۱
۲۹۶۰	۴۴۱۷	۷۳۷۷	۹۹۲	۵۹۷	۱۵۸۹	۱۹۸۱۲	۲۱۳۱۲	۴۱۱۲۴	۱۳۹۱-۹۲
۳۲۵۸	۴۳۱۰	۷۵۶۸	۱۰۱۰	۶۵۰	۱۶۶۰	۲۰۶۴۴	۲۱۶۲۳	۴۲۲۶۷	۱۳۹۲-۹۳
۵۱۹۴	۶۵۶۳	۱۱۷۵۷	۱۱۶۰	۸۴۲	۲۰۰۲	۳۳۲۸۸	۳۵۵۵۳	۶۸۸۴۱	<b>۱۳۹۳-۹۴</b>
۵	۰	۵	۰	۰	۰	۳۷۳	۶۴۳	۱۰۱۶	اسلامشهر
۱	۲	۳	۰	۰	۰	۴۰	۵۶	۹۶	پاکدشت
۰	۰	۰	۰	۰	۰	۶۵	۱۲۱	۱۸۶	پردیس
۰	۰	۰	۰	۰	۰	۰	۰	۰	پیشوا
۵۰۴۸	۶۳۶۵	۱۱۴۱۳	۱۱۶۰	۸۴۲	۲۰۰۲	۲۹۴۰۰	۳۰۴۷۴	۵۹۸۷۴	تهران و شمیرانات
۷۵	۹۱	۱۶۶	۰	۰	۰	۱۰۵۸	۱۱۳۳	۲۱۹۱	دماوند
۰	۰	۰	۰	۰	۰	۱۷۰	۲۲۲	۳۹۲	رباط کریم و بهارستان
۳۵	۵۳	۸۸	۰	۰	۰	۶۵۲	۸۹۸	۱۵۵۰	ری
۱۴	۲۴	۳۸	۰	۰	۰	۴۹۸	۵۱۱	۱۰۰۹	شهریار
۴	۱۶	۲۰	۰	۰	۰	۴۵۷	۷۷۰	۱۲۲۷	فیروزکوه
۰	۰	۰	۰	۰	۰	۰	۰	۰	قدس
۰	۰	۰	۰	۰	۰	۰	۰	۰	قرچک
۰	۰	۰	۰	۰	۰	۱۹۴	۴۰۹	۶۰۳	ملارد
۱۲	۱۲	۲۴	۰	۰	۰	۳۸۱	۳۱۶	۶۹۷	ورامین

مأخذ - وزارت علوم، تحقیقات و فناوری. مؤسسه پژوهش و برنامه ریزی آموزش عالی.

۱۶-۲۴ دانشجویان دوره های مختلف مؤسسات آموزش عالی بر حسب گروه عمده رشته تحصیلی و جنس

کارشناس (لیسانس)			کاردانی (فوق دیپلم)			جمع کل			سال تحصیلی و گروه عمده رشته تحصیلی
زن	مرد	جمع	زن	مرد	جمع	زن	مرد	جمع	
۴۲۱۳۸	۶۸۲۸۸	۱۱۰۴۲۶	۷۲۹۲	۱۳۲۴۶	۲۰۵۳۸	۵۸۴۱۵	۱۰۹۵۹۰	۱۶۸۰۰۵	۱۳۷۵-۷۶ <sup>(۱)</sup>
۱۵۹۹۸۷	۱۳۱۶۶۳	۲۹۱۶۵۰	۲۵۲۴۳	۲۵۷۰۴	۵۰۹۴۷	۲۰۵۸۵۴	۱۹۸۶۷۳	۴۰۴۵۲۷	۱۳۸۰-۸۱ <sup>(۲)</sup>
۱۶۳۶۹۷	۱۱۹۹۹۰	۲۸۳۶۸۷	۵۵۸۷۷	۶۹۴۹۷	۱۲۵۳۷۴	۲۵۸۳۳۶	۲۳۹۳۰۸	۴۹۷۶۴۴	۱۳۸۵-۸۶
۲۲۹۲۶۱	۱۵۹۱۳۱	۳۸۸۳۹۲	۷۵۵۰۵	۹۹۰۸۸	۱۷۴۵۹۳	۳۷۰۳۶۰	۳۳۰۶۹۰	۷۰۱۰۵۰	۱۳۸۹-۹۰
۲۴۰۲۶۰	۱۷۱۰۳۴	۴۱۱۲۹۴	۷۲۲۵۶	۹۳۵۷۸	۱۶۵۸۳۴	۳۹۱۶۰۲	۳۵۱۴۸۵	۷۴۳۰۸۷	۱۳۹۰-۹۱
۲۳۵۴۵۹	۱۸۲۸۹۷	۴۱۸۳۵۶	۴۸۸۴۵	۸۷۱۳۱	۱۳۵۹۷۶	۳۶۲۶۰۳	۳۵۸۴۰۷	۷۲۱۰۱۰	۱۳۹۱-۹۲
۲۵۸۷۹۱	۲۱۹۲۳۴	۴۷۸۰۲۵	۶۸۸۲۷	۱۱۹۰۲۱	۱۸۷۸۴۸	۴۲۴۰۷۴	۴۳۹۱۰۹	۸۶۳۱۸۳	۱۳۹۲-۹۳
<b>۲۶۰۰۰۴</b>	<b>۲۳۵۵۳۴</b>	<b>۴۹۵۵۳۸</b>	<b>۷۶۰۹۳</b>	<b>۱۲۶۸۲۳</b>	<b>۲۰۲۹۱۶</b>	<b>۴۵۲۱۸۷</b>	<b>۴۸۳۵۶۵</b>	<b>۹۳۵۷۵۲</b>	<b>۱۳۹۳-۹۴</b>
۱۰۰۵۱	۳۴۵۹	۱۳۵۱۰	۴۵۳	۹۶۸	۱۴۲۱	۲۹۱۸۰	۱۵۶۵۵	۴۴۸۳۵	پزشکی
۱۳۰۷۲۰	۹۰۲۲۴	۲۲۰۹۴۴	۳۹۳۰۰	۵۳۸۸۹	۹۳۱۸۹	۲۲۶۰۱۴	۱۹۸۷۸۳	۴۲۴۷۹۷	علوم انسانی
۲۷۴۹۴	۱۰۱۸۲	۳۷۶۷۶	۱۰۷	۱۸۶	۲۹۳	۴۱۱۰۹	۱۷۶۰۶	۵۸۷۱۵	علوم پایه
۴۹۸۳۱	۱۱۱۸۶۱	۱۶۱۶۹۲	۱۲۵۰۹	۵۰۵۱۳	۶۳۰۲۲	۷۸۲۲۲	۲۰۲۹۶۶	۲۸۱۱۸۸	فنی و مهندسی
۷۹۸۴	۴۱۲۴	۱۲۱۰۸	۳۳۲	۱۸۳۵	۲۱۶۷	۱۲۸۵۰	۹۴۰۹	۲۲۲۵۹	کشاورزی و دامپزشکی
۳۳۹۲۴	۱۵۶۸۴	۴۹۶۰۸	۲۳۳۹۲	۱۹۴۳۲	۴۲۸۲۴	۶۴۸۱۲	۳۹۱۴۶	۱۰۳۹۵۸	هنر



۱۶-۲۴- دانشجویان دوره های مختلف مؤسسات آموزش عالی برحسب گروه عمده رشته تحصیلی و جنس (دنباله)

دکترای تخصصی			دکترای حرفه ای			کارشناسی ارشد(فوق لیسانس)			سال تحصیلی و گروه عمده رشته تحصیلی
زن	مرد	جمع	زن	مرد	جمع	زن	مرد	جمع	
۱۸۵۶	۴۲۱۹	۶۰۷۵	۳۷۳۴	۸۲۹۳	۱۲۰۲۷	۳۳۹۵	۱۵۵۴۴	۱۸۹۳۹	۱۳۷۵-۷۶ <sup>(۱)</sup>
۲۱۵۰	۷۲۲۹	۹۳۷۹	۶۸۵۵	۷۷۵۷	۱۴۶۱۲	۱۱۶۱۹	۲۶۳۲۰	۳۷۹۳۹	۱۳۸۰-۸۱ <sup>(۲)</sup>
۴۸۰۰	۹۵۳۷	۱۴۳۳۷	۷۹۶۸	۶۱۲۰	۱۴۰۸۸	۲۵۹۹۴	۳۴۱۶۴	۶۰۱۵۸	۱۳۸۵-۸۶
۷۸۹۱	۱۴۰۱۳	۲۱۹۰۴	۸۳۸۲	۴۴۸۳	۱۲۸۶۵	۴۹۳۲۱	۵۳۹۷۵	۱۰۳۲۹۶	۱۳۸۹-۹۰
۹۵۱۶	۱۵۶۹۱	۲۵۲۰۷	۷۹۵۲	۴۵۳۲	۱۲۴۸۴	۶۱۶۱۸	۶۶۶۵۰	۱۲۸۲۶۸	۱۳۹۰-۹۱
۱۱۰۳۷	۱۷۲۵۰	۲۸۲۸۷	۸۲۹۰	۴۴۷۱	۱۲۷۶۱	۵۸۹۷۲	۶۶۶۵۸	۱۲۵۶۳۰	۱۳۹۱-۹۲
۱۲۹۰۳	۱۹۲۵۰	۳۲۱۵۳	۹۲۵۹	۴۷۱۷	۱۳۹۷۶	۷۴۲۹۴	۷۶۸۸۷	۱۵۱۱۸۱	۱۳۹۲-۹۳
<b>۱۶۶۴۳</b>	<b>۲۳۲۴۳</b>	<b>۳۹۸۸۶</b>	<b>۹۸۱۲</b>	<b>۵۴۱۱</b>	<b>۱۵۲۲۳</b>	<b>۸۹۶۳۵</b>	<b>۹۲۵۵۴</b>	<b>۱۸۲۱۸۹</b>	<b>۱۳۹۳-۹۴</b>
۵۰۹۵	۴۰۷۱	۹۱۶۶	۹۴۰۱	۵۱۶۳	۱۴۵۶۴	۴۱۸۰	۱۹۹۴	۶۱۷۴	پزشکی
۵۲۵۵	۸۵۴۸	۱۳۸۰۳	.	.	.	۵۰۷۳۹	۴۶۱۲۲	۹۶۸۶۱	علوم انسانی
۳۱۳۴	۲۳۱۶	۵۴۵۰	.	.	.	۱۰۳۷۴	۴۹۲۲	۱۵۲۹۶	علوم پایه
۲۱۱۶	۶۹۷۱	۹۰۸۷	.	.	.	۱۳۷۶۶	۳۳۶۲۱	۴۷۳۸۷	فنی و مهندسی
۶۹۷	۹۹۰	۱۶۸۷	۴۱۱	۲۴۸	۶۵۹	۳۴۲۶	۲۲۱۲	۵۶۳۸	کشاورزی و دامپزشکی
۳۴۶	۳۴۷	۶۹۳	.	.	.	۷۱۵۰	۳۶۸۳	۱۰۸۳۳	هنر

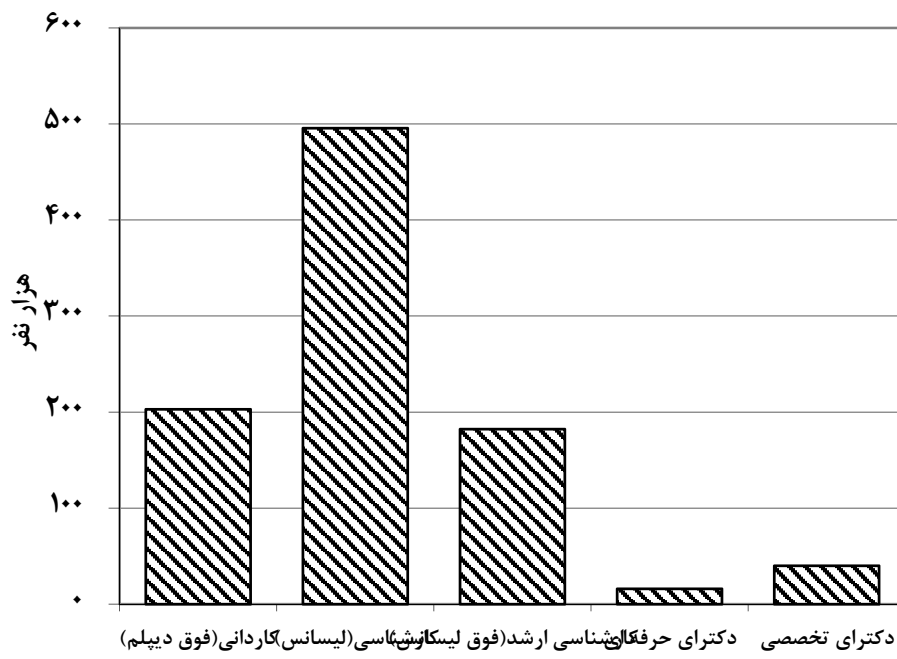
(۱) سال تحصیلی ۱۳۷۵-۷۶ به استثناء دانشگاه جامع علمی و کاربردی و دانشگاه آزاد اسلامی می باشد.

(۲) سال تحصیلی ۱۳۸۰-۸۱ به استثناء دانشگاه جامع علمی کاربردی می باشد.

مأخذ - وزارت علوم، تحقیقات و فناوری. مؤسسه پژوهش و برنامه ریزی آموزش عالی.



۱۶-۳- دانشجویان دوره های مختلف تحصیلی مؤسسات آموزش عالی به تفکیک نوع وابستگی به دستگاه اجرایی



مبنا: جدول ۱۶-۲۴

۱۶- آموزش - سالنامه آماری استان تهران-۱۳۹۳

۲۵-۱۶- دانشجویان دوره های مختلف تحصیلی مؤسسات آموزش عالی به تفکیک نوع وابستگی به دستگاه اجرایی بر حسب جنس

کارشناسی (لیسانس)			کاردانی (فوق دیپلم)			جمع کل			سال تحصیلی و نوع وابستگی به دستگاه اجرایی
زن	مرد	جمع	زن	مرد	جمع	زن	مرد	جمع	
۴۲۱۳۸	۶۸۲۸۸	۱۱۰۴۲۶	۷۲۹۲	۱۳۲۴۶	۲۰۵۳۸	۵۸۴۱۵	۱۰۹۵۹۰	۱۶۸۰۰۵	۱۳۷۵-۷۶
۱۵۹۹۸۷	۱۳۱۶۶۳	۲۹۱۶۵۰	۲۵۲۴۳	۲۵۷۰۴	۵۰۹۴۷	۲۰۵۸۵۴	۱۹۸۶۷۳	۴۰۴۵۲۷	۱۳۸۰-۸۱
۱۶۳۶۹۷	۱۱۹۹۹۰	۲۸۳۶۸۷	۵۵۸۱۷۷	۶۹۴۹۷	۱۲۵۳۷۴	۲۵۸۳۳۶	۲۳۹۳۰۸	۴۹۷۶۴۴	۱۳۸۵-۸۶
۲۲۹۲۶۱	۱۵۹۱۳۱	۳۸۸۳۹۲	۷۵۵۰۵	۹۹۰۸۸	۱۷۴۵۹۳	۳۷۰۳۶۰	۳۳۰۶۹۰	۷۰۱۰۵۰	۱۳۸۹-۹۰
۲۴۰۲۶۰	۱۷۱۰۳۴	۴۱۱۲۹۴	۷۲۲۵۶	۹۳۵۷۸	۱۶۵۸۳۴	۳۹۱۶۰۲	۳۵۱۴۸۵	۷۴۳۰۸۷	۱۳۹۰-۹۱
۲۳۵۴۵۹	۱۸۲۸۹۷	۴۱۸۳۵۶	۴۸۸۴۵	۸۷۱۳۱	۱۳۵۹۷۶	۳۶۲۶۰۳	۳۵۸۴۰۷	۷۲۱۰۱۰	۱۳۹۱-۹۲
۲۵۸۷۹۱	۲۱۹۲۳۴	۴۷۸۰۲۵	۶۸۸۲۷	۱۱۹۰۲۱	۱۸۷۸۴۸	۴۲۴۰۷۴	۴۳۹۱۰۹	۸۶۳۱۸۳	۱۳۹۲-۹۳
<b>۲۶۰۰۰۴</b>	<b>۲۳۵۵۳۴</b>	<b>۴۹۵۵۳۸</b>	<b>۷۶۰۹۳</b>	<b>۱۲۶۸۲۳</b>	<b>۲۰۲۹۱۶</b>	<b>۴۵۲۱۸۷</b>	<b>۴۸۳۵۶۵</b>	<b>۹۳۵۷۵۲</b>	<b>۱۳۹۳-۹۴</b>
۲۹۰۹۰	۲۵۷۲۲	۵۴۸۱۲	.	.	.	۶۳۲۳۱	۷۰۱۴۷	۱۳۳۳۷۸	وزارت علوم، تحقیقات و فناوری
۴۹۸۸۱	۱۸۹۰۰	۶۸۷۸۱	.	.	.	۵۷۹۶۶	۲۵۱۹۲	۸۳۱۵۸	دانشگاه پیام نور
۴۶۴۰۴	۵۷۷۴۷	۱۰۴۱۵۱	۵۲۲۸۶	۷۸۷۵۷	۱۳۱۰۴۳	۹۸۷۷۷	۱۳۶۸۰۵	۲۳۵۵۸۲	دانشگاه جامع علمی و کاربردی
۳۲۵۶	۱۶۴۰	۴۸۹۶	۳۶۸۸	۶۲۲۶	۹۹۱۴	۶۹۴۴	۷۸۶۶	۱۴۸۱۰	دانشگاه فنی و حرفه ای
۴۴۰۸	۱۸۵۵	۶۲۶۳	۲۳	.	۲۳	۴۴۵۴	۱۸۶۹	۶۳۲۳	دانشگاه فرهنگیان
۵۹۱۷	۲۸۰۲	۸۷۱۹	۱	۱۶	۱۷	۲۰۶۳۵	۱۳۰۲۷	۳۳۶۶۲	وزارت بهداشت، درمان و آموزش پزشکی
۱۴۵۸	۹۲۱۰	۱۰۶۶۸	۱۸۷	۷۶۷	۹۵۴	۳۷۲۰	۱۵۹۰۰	۱۹۶۲۰	سایر دستگاه های اجرایی
۱۰۷۲۴۴	۱۱۱۸۹۵	۲۱۹۱۳۹	۱۹۳۱۷	۴۰۵۷۴	۵۹۸۹۱	۱۸۰۲۰۰	۲۰۲۸۵۳	۳۸۳۰۵۳	دانشگاه آزاد اسلامی
۱۲۳۴۶	۵۷۶۳	۱۸۱۰۹	۵۹۱	۴۸۳	۱۰۷۴	۱۶۲۶۰	۹۹۰۶	۲۶۱۶۶	مؤسسات آموزش عالی غیر دولتی - غیر انتفاعی



۱۶-۲۵ دانشجویان دوره های مختلف تحصیلی مؤسسات آموزش عالی به تفکیک نوع وابستگی به دستگاه اجرایی بر حسب جنس (دنباله)

دکترای تخصصی			دکترای حرفه ای			کارشناسی ارشد (فوق لیسانس)			سال تحصیلی و نوع وابستگی به دستگاه اجرایی
زن	مرد	جمع	زن	مرد	جمع	زن	مرد	جمع	
۱۸۵۶	۴۲۱۹	۶۰۷۵	۳۷۳۴	۸۲۹۳	۱۲۰۲۷	۳۳۹۵	۱۵۵۴۴	۱۸۹۳۹	۱۳۷۵-۷۶
۲۱۵۰	۷۲۲۹	۹۳۷۹	۶۸۵۵	۷۷۵۷	۱۴۶۱۲	۱۱۶۱۹	۲۶۳۲۰	۳۷۹۳۹	۱۳۸۰-۸۱
۴۸۰۰	۹۵۳۷	۱۴۳۳۷	۷۹۶۸	۶۱۲۰	۱۴۰۸۸	۲۵۹۹۴	۳۴۱۶۴	۶۰۱۵۸	۱۳۸۵-۸۶
۷۸۹۱	۱۴۰۱۳	۲۱۹۰۴	۸۳۸۲	۴۴۸۳	۱۲۸۶۵	۴۹۳۲۱	۵۳۹۷۵	۱۰۳۲۹۶	۱۳۸۹-۹۰
۹۵۱۶	۱۵۶۹۱	۲۵۲۰۷	۷۹۵۲	۴۵۳۲	۱۲۴۸۴	۶۱۶۱۸	۶۶۶۵۰	۱۲۸۲۶۸	۱۳۹۰-۹۱
۱۱۰۳۷	۱۷۲۵۰	۲۸۲۸۷	۸۲۹۰	۴۴۷۱	۱۲۷۶۱	۵۸۹۷۲	۶۶۶۵۸	۱۲۵۶۳۰	۱۳۹۱-۹۲
۱۲۹۰۳	۱۹۲۵۰	۳۲۱۵۳	۹۲۵۹	۴۷۱۷	۱۳۹۷۶	۷۴۲۹۴	۷۶۸۸۷	۱۵۱۱۸۱	۱۳۹۲-۹۳
<b>۱۶۶۶۳</b>	<b>۲۳۲۴۳</b>	<b>۳۹۸۸۶</b>	<b>۹۸۱۲</b>	<b>۵۴۱۱</b>	<b>۱۵۲۲۳</b>	<b>۸۹۶۳۵</b>	<b>۹۲۵۵۴</b>	<b>۱۸۲۱۸۹</b>	<b>۱۳۹۳-۹۴</b>
۶۱۴۷	۱۱۷۵۰	۱۷۸۹۷	۵۱۷	۳۷۲	۸۸۹	۲۷۴۷۷	۳۲۳۰۳	۵۹۷۸۰	وزارت علوم، تحقیقات و فناوری
۲۹۸	۵۱۷	۸۱۵	.	.	.	۷۷۸۷	۵۷۷۵	۱۳۵۶۲	دانشگاه پیام نور
.	.	.	.	.	.	۸۷	۳۰۱	۳۸۸	دانشگاه جامع علمی و کاربردی
.	.	.	.	.	.	.	.	.	دانشگاه فنی و حرفه ای
.	.	.	.	.	.	۲۳	۱۴	۳۷	دانشگاه فرهنگیان
۵۰۶۱	۴۰۷۱	۹۱۳۲	۵۵۶۹	۳۹۷۹	۹۵۴۸	۴۰۸۷	۲۱۵۹	۶۲۴۶	وزارت بهداشت، درمان و آموزش پزشکی
۳۲۶	۷۴۹	۱۰۷۵	.	.	.	۱۷۴۹	۵۱۷۴	۶۹۲۳	سایر دستگاه های اجرایی
۴۶۶۰	۵۸۸۶	۱۰۵۴۶	۳۷۲۶	۱۰۶۰	۴۷۸۶	۴۵۲۵۳	۴۳۴۳۸	۸۸۶۹۱	دانشگاه آزاد اسلامی
۱۵۱	۲۷۰	۴۲۱	.	.	.	۳۱۷۲	۳۳۹۰	۶۵۶۲	مؤسسات آموزش عالی غیر دولتی - غیر انتفاعی

مأخذ - وزارت علوم، تحقیقات و فناوری. مؤسسه پژوهش و برنامه ریزی آموزش عالی.

۱۶- آموزش \_\_\_\_\_ سالنامه آماری استان تهران-۱۳۹۳

۱۶-۲۶- دانشجویان دوره های مختلف تحصیلی مؤسسات آموزش عالی بر حسب شهرستان و جنس : سال تحصیلی ۹۴-۱۳۹۳

کارشناسی (لیسانس)			کاردانی (فوق دیپلم)			جمع کل			شهرستان
زن	مرد	جمع	زن	مرد	جمع	زن	مرد	جمع	
۲۶۰۰۰۴	۲۳۵۵۳۴	۴۹۵۵۳۸	۷۶۰۹۳	۱۲۶۸۲۳	۲۰۲۹۱۶	۴۵۲۱۸۷	۴۸۳۵۶۵	۹۳۵۷۵۲	کل استان
۱۰۷۱۲	۱۲۷۰۵	۲۳۴۱۷	۲۸۷۲	۷۶۷۹	۱۰۵۵۱	۱۴۵۲۶	۲۱۸۷۱	۳۶۳۹۷	اسلامشهر
۳۳۴۱	۱۵۴۲	۴۸۸۳	۳۰۶	۸۲۹	۱۱۳۵	۳۸۵۳	۲۶۲۸	۶۴۸۱	پاکدشت
۹۱۴	۲۴۴۵	۳۳۵۹	۷۵۸	۲۲۵۳	۳۰۱۱	۱۷۳۷	۴۸۱۹	۶۵۵۶	پردیس
۱۸۳۷	۳۹۷	۲۲۳۴	۲۷۰	۵۸۱	۸۵۱	۲۱۰۷	۹۷۸	۳۰۸۵	پیشوا
۱۷۹۹۳۶	۱۵۲۲۵۹	۳۳۲۱۹۵	۵۸۵۵۹	۸۳۱۲۰	۱۴۱۶۷۹	۳۴۳۰۲۹	۳۴۳۶۶۲	۶۸۶۶۹۱	تهران و شمیرانات
۱۰۸۱۹	۱۶۷۵۲	۲۷۵۷۱	۱۴۹۵	۴۳۱۹	۵۸۱۴	۱۵۸۰۵	۲۴۲۶۹	۴۰۰۷۴	دماوند
۱۱۵۸۷	۱۲۷۳۳	۲۴۳۲۰	۹۹۸	۲۸۲۱	۳۸۱۹	۱۲۹۹۴	۱۶۰۳۰	۲۹۰۲۴	رباط کریم و بهارستان
۱۴۱۶۹	۱۲۷۰۸	۲۶۸۷۷	۵۰۲۳	۱۲۱۵۷	۱۷۱۸۰	۲۱۴۱۳	۲۷۱۹۰	۴۸۶۰۳	ری
۱۲۳۹۳	۱۰۳۸۱	۲۲۷۷۴	۳۲۰۱	۵۳۵۰	۸۵۵۱	۱۷۱۳۵	۱۷۱۲۴	۳۴۲۵۹	شهریار
۱۲۳۹	۲۲۵۴	۳۴۹۳	۱۲۹	۳۱۶	۴۴۵	۲۷۵۵	۵۰۳۴	۷۷۸۹	فیروزکوه
۲۰۳	۸۶۷	۱۰۷۰	۶۲۷	۱۵۶۱	۲۱۸۸	۸۳۰	۲۴۲۸	۳۲۵۸	قدس
۶۱	۴۷۰	۵۳۱	۳۱۵	۱۴۶۹	۱۷۸۴	۳۷۶	۱۹۳۹	۲۳۱۵	قرچک
۳۳۷۶	۴۷۰۰	۸۰۷۶	۱۸۸	۲۰۷۰	۲۲۵۸	۳۷۵۸	۷۱۷۹	۱۰۹۳۷	ملارد
۹۴۱۷	۵۳۲۱	۱۴۷۳۸	۱۳۵۲	۲۲۹۸	۳۶۵۰	۱۱۸۶۹	۸۴۱۴	۲۰۲۸۳	ورامین



سالنامه آماری استان تهران-۱۳۹۳ - آموزش ۱۶- آموزش

۱۶-۲۶ دانشجویان دوره های مختلف تحصیلی مؤسسات آموزش عالی بر حسب شهرستان و جنس : ۹۴-۱۳۹۳(دنباله)

شهرستان	کارشناسی ارشد (فوق لیسانس)			دکترای حرفه ای			دکترای تخصصی		
	جمع	مرد	زن	جمع	مرد	زن	جمع	مرد	زن
کل استان	۱۸۲۱۸۹	۹۲۵۵۴	۸۹۶۳۵	۱۵۲۲۳	۵۴۱۱	۹۸۱۲	۳۹۸۸۶	۲۳۲۴۳	۱۶۶۴۳
اسلامشهر	۲۳۴۷	۱۴۳۴	۹۱۳	.	.	.	۸۲	۵۳	۲۹
پاکدشت	۴۲۶	۲۳۱	۱۹۵	.	.	.	۳۷	۲۶	۱۱
پردیس	۱۸۶	۱۲۱	۶۵	.	.	.	.	.	.
پیشوا	.	.	.	.	.	.	.	.	.
تهران و شمیرانات	۱۵۸۳۴۱	۷۹۹۹۰	۷۸۳۵۱	۱۵۲۲۳	۵۴۱۱	۹۸۱۲	۳۹۲۵۳	۲۲۸۸۲	۱۶۳۷۱
دماوند	۶۴۰۲	۳۰۵۷	۳۳۴۵	.	.	.	۲۸۷	۱۴۱	۱۴۶
رباط کریم و بهارستان	۸۸۵	۴۷۶	۴۰۹	.	.	.	.	.	.
ری	۴۴۰۱	۲۲۳۶	۲۱۶۵	.	.	.	۱۴۵	۸۹	۵۶
شهریار	۲۸۹۶	۱۳۶۹	۱۵۲۷	.	.	.	۳۸	۲۴	۱۴
فیروزکوه	۳۸۳۱	۲۴۴۸	۱۳۸۳	.	.	.	۲۰	۱۶	۴
قدس	.	.	.	.	.	.	.	.	.
قرچک	.	.	.	.	.	.	.	.	.
ملارد	۶۰۳	۴۰۹	۱۹۴	.	.	.	.	.	.
ورامین	۱۸۷۱	۷۸۳	۱۰۸۸	.	.	.	۲۴	۱۲	۱۲

مأخذ - وزارت علوم، تحقیقات و فناوری. مؤسسه پژوهش و برنامه ریزی آموزش عالی.

۲۷-۱۶- دانش آموختگان دوره های مختلف مؤسسات آموزش عالی برحسب گروه عمده رشته تحصیلی و جنس

کارشناس (لیسانس)			کاردانی (فوق دیپلم)			جمع کل			سال تحصیلی و گروه عمده رشته تحصیلی
زن	مرد	جمع	زن	مرد	جمع	زن	مرد	جمع	
۵۳۰۵	۹۳۵۵	۱۴۶۶۰	۱۵۷۵	۳۲۰۰	۴۷۷۵	۸۷۲۴	۱۷۹۹۹	۲۶۷۲۳	۱۳۷۵-۷۶ <sup>(۱)</sup>
۸۹۳۱	۹۵۱۵	۱۸۴۴۶	۲۱۴۵	۳۴۸۸	۵۶۳۳	۱۳۰۷۰	۱۸۰۵۶	۳۱۱۲۶	۱۳۸۰-۸۱ <sup>(۱)</sup>
۲۰۳۷۶	۱۴۶۲۹	۳۵۰۰۵	۶۵۹۴	۵۰۱۲	۱۱۶۰۶	۳۳۲۷۱	۲۹۳۰۲	۶۲۵۷۳	۱۳۸۵-۸۶
۲۲۱۶۱	۱۵۵۰۲	۳۹۶۶۳	۶۴۷۸	۱۰۵۴۸	۱۷۰۲۶	۳۷۲۱۴	۳۶۶۸۹	۷۳۹۰۳	۱۳۸۸-۸۹ <sup>(۲)</sup>
۲۲۱۷۵	۱۷۹۱۳	۴۲۰۵۱	۴۹۲۵	۹۲۶۶	۱۴۱۹۱	۳۶۰۵۳	۳۹۱۵۴	۷۵۲۴۷	۱۳۸۹-۹۰ <sup>(۳)</sup>
۳۲۴۲۹	۲۶۵۴۹	۵۸۹۷۸	۱۷۱۸۵	۲۲۷۲۶	۳۹۹۱۱	۶۰۱۸۸	۶۲۷۸۱	۱۲۲۹۶۹	۱۳۹۰-۹۱
۳۰۵۵۳	۲۲۶۷۰	۵۳۲۲۳	۱۳۹۱۲	۱۸۳۷۵	۳۲۲۸۷	۶۰۰۸۴	۵۶۹۴۹	۱۱۷۰۳۳	۱۳۹۱-۹۲
<b>۳۶۲۲۷</b>	<b>۳۳۰۱۵</b>	<b>۶۹۲۴۲</b>	<b>۱۱۲۰۲</b>	<b>۱۶۷۶۳</b>	<b>۲۷۹۶۵</b>	<b>۶۴۲۷۷</b>	<b>۶۹۸۰۹</b>	<b>۱۳۴۰۸۶</b>	<b>۱۳۹۲-۹۳</b>
۱۹۳۷	۷۶۱	۲۶۹۸	۱۱۱	۱۲۵	۲۳۶	۴۲۵۰	۲۴۴۷	۶۶۹۷	پزشکی
۱۹۴۲۰	۱۳۵۵۵	۳۲۹۷۵	۶۱۲۰	۷۸۹۳	۱۴۰۱۳	۳۳۷۴۴	۳۰۱۹۰	۶۳۹۳۴	علوم انسانی
۳۸۹۸	۱۲۲۰	۵۱۱۸	۳۷	۱۸۰	۲۱۷	۶۲۳۱	۲۹۱۹	۹۱۵۰	علوم پایه
۶۹۱۷	۱۵۷۴۰	۲۲۶۵۷	۲۱۵۸	۶۷۴۱	۸۸۹۹	۱۱۵۹۷	۲۹۴۱۱	۴۱۰۰۸	فنی و مهندسی
۱۰۸۹	۶۶۸	۱۷۵۷	۶۳	۳۳۰	۳۹۳	۱۷۳۸	۱۶۱۴	۳۳۵۲	کشاورزی و دامپزشکی
۲۹۶۶	۱۰۷۱	۴۰۳۷	۲۷۱۳	۱۴۹۴	۴۲۰۷	۶۷۱۷	۳۲۲۸	۹۹۴۵	هنر



۲۷-۱۶- دانش آموختگان دوره های مختلف مؤسسات آموزش عالی برحسب گروه عمده رشته تحصیلی و جنس(دنباله)

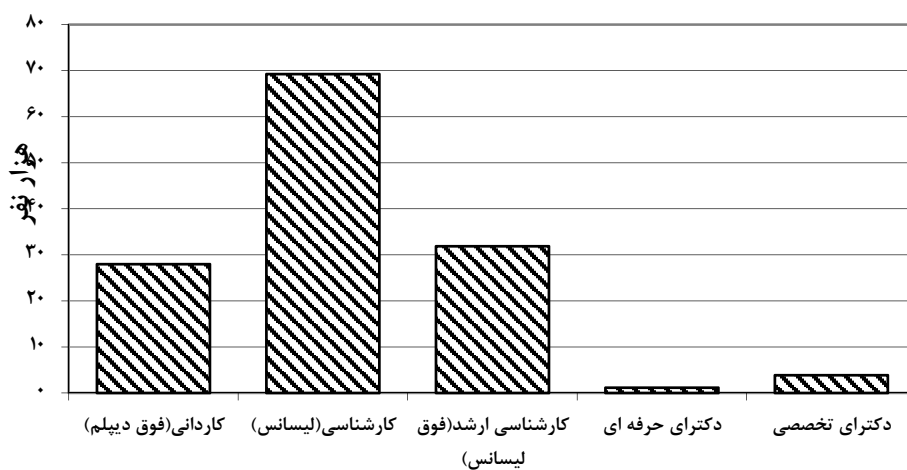
دکترای تخصصی			دکترای حرفه ای			کارشناسی ارشد(فوق لیسانس)			سال تحصیلی و گروه عمده رشته تحصیلی
زن	مرد	جمع	زن	مرد	جمع	زن	مرد	جمع	
۴۷۹	۵۹۰	۱۰۶۹	۵۳۸	۱۳۷۸	۱۹۱۶	۸۲۷	۳۴۷۶	۴۳۰۳	۱۳۷۵-۷۶ <sup>(۱)</sup>
۳۸۱	۹۲۳	۱۳۰۴	۴۹۲	۹۲۱	۱۴۱۳	۱۱۲۱	۳۲۰۹	۴۳۳۰	۱۳۸۰-۸۱ <sup>(۱)</sup>
۷۳۱	۱۴۹۷	۲۲۲۸	۸۹۸	۸۰۷	۱۷۰۵	۴۶۷۲	۷۳۵۷	۱۲۰۲۹	۱۳۸۵-۸۶
۹۲۹	۲۰۹۹	۳۰۲۸	۱۰۲۶	۶۰۰	۱۶۲۶	۶۶۲۰	۷۹۴۰	۱۴۵۶۰	۱۳۸۸-۸۹ <sup>(۲)</sup>
۷۱۵	۱۴۶۲	۲۱۷۷	۵۳۲	۳۳۷	۸۶۹	۷۷۰۶	۱۰۱۷۶	۱۷۸۸۲	۱۳۸۹-۹۰ <sup>(۲)</sup>
۱۰۲۷	۱۹۷۲	۲۹۹۹	۵۷۶	۳۳۸	۹۱۴	۸۹۷۱	۱۱۱۹۶	۲۰۱۶۷	۱۳۹۰-۹۱
۱۳۹۱	۲۳۱۱	۳۷۰۲	۸۰۶	۴۷۶	۱۲۸۲	۱۳۴۲۲	۱۳۱۱۷	۲۶۵۳۹	۱۳۹۱-۹۲
<b>۱۵۴۳</b>	<b>۲۳۰۷</b>	<b>۳۸۵۰</b>	<b>۷۴۴</b>	<b>۴۱۴</b>	<b>۱۱۵۸</b>	<b>۱۴۵۶۱</b>	<b>۱۷۳۱۰</b>	<b>۳۱۸۷۱</b>	<b>۱۳۹۲-۹۲</b>
۷۶۲	۷۸۶	۱۵۴۸	۶۹۰	۴۰۷	۱۰۹۷	۷۵۰	۳۶۸	۱۱۱۸	پزشکی
۳۰۳	۶۲۵	۹۲۸	.	.	.	۷۹۰۱	۸۱۱۷	۱۶۰۱۸	علوم انسانی
۲۳۰	۲۱۶	۴۴۶	.	.	.	۲۰۶۶	۱۳۰۳	۳۳۶۹	علوم پایه
۱۳۷	۵۴۶	۶۸۳	.	.	.	۲۳۸۵	۶۳۸۴	۸۷۶۹	فنی و مهندسی
۷۹	۱۰۷	۱۸۶	۵۴	۷	۶۱	۴۵۳	۵۰۲	۹۵۵	کشاورزی و دامپزشکی
۳۲	۲۷	۵۹	.	.	.	۱۰۰۶	۶۳۶	۱۶۴۲	هنر

۱- سالهای تحصیلی ۱۳۸۰-۸۱ و ۱۳۷۵-۷۶ به استثناء دانشگاه جامع علمی کاربردی و دانشگاه آزاد اسلامی

۲- دانشگاه جامع علمی کاربردی در سالهای تحصیلی ۱۳۸۸-۸۹ و ۱۳۸۹-۹۰ آمار دانش آموختگان را به تفکیک جنسیت ارائه نکرده است به صورت جمع کل می باشد.

مأخذ - وزارت علوم، تحقیقات و فناوری. مؤسسه پژوهش و برنامه ریزی آموزش عالی.

۱۶-۴- دانش آموختگان دوره های مختلف مؤسسات آموزش عالی برحسب گروه عمده رشته تحصیلی و جنس



مبنا: جدول ۲۷-۱۶



سالنامه آماری استان تهران-۱۳۹۳

۱۶- آموزش

۱۶-۲۸ دانش آموختگان دوره های مختلف تحصیلی مؤسسات آموزش عالی به تفکیک نوع وابستگی به دستگاه اجرایی بر حسب جنس

کارشناسی (لیسانس)			کاردانی (فوق دیپلم)			جمع کل			سال تحصیلی و نوع وابستگی به دستگاه اجرایی
زن	مرد	جمع	زن	مرد	جمع	زن	مرد	جمع	
۵۳۰۵	۹۳۵۵	۱۴۶۶۰	۱۵۷۵	۳۲۰۰	۴۷۷۵	۸۷۲۴	۱۷۹۹۹	۲۶۷۲۳	۱۳۷۵-۷۶
۸۹۳۱	۹۵۱۵	۱۸۴۴۶	۲۱۴۵	۳۴۸۸	۵۶۳۳	۱۳۰۷۰	۱۸۰۵۶	۳۱۱۲۶	۱۳۸۰-۸۱
۲۰۳۷۶	۱۴۶۲۹	۳۵۰۰۵	۶۵۹۴	۵۰۱۲	۱۱۶۰۶	۳۳۲۷۱	۲۹۳۰۲	۶۲۵۷۳	۱۳۸۵-۸۶
۲۲۱۶۱	۱۵۵۰۲	۳۹۶۲۶	۶۴۷۸	۱۰۵۴۸	۴۳۷۶۵	۳۷۲۱۴	۳۶۶۸۹	۱۰۲۶۰۵	۱۳۸۹-۹۰
۲۲۱۷۵	۱۷۹۱۳	۴۲۰۵۱	۴۹۲۵	۹۲۶۶	۴۰۹۳۰	۳۶۰۵۳	۳۹۱۵۴	۱۰۳۹۰۹	۱۳۹۰-۹۱
۳۲۴۲۹	۲۶۵۴۹	۵۸۹۷۸	۱۷۱۸۵	۲۲۷۲۶	۳۹۹۱۱	۶۰۱۸۸	۶۲۷۸۱	۱۲۲۹۶۹	۱۳۹۱-۹۲
۳۰۵۵۳	۲۲۶۷۰	۵۳۲۲۳	۱۳۹۱۲	۱۸۳۷۵	۳۲۲۸۷	۶۰۰۸۴	۵۶۹۴۹	۱۱۷۰۳۳	۱۳۹۲-۹۳
<b>۳۶۲۲۷</b>	<b>۳۳۰۱۵</b>	<b>۶۹۲۴۲</b>	<b>۱۱۲۰۲</b>	<b>۱۶۷۶۳</b>	<b>۲۷۹۶۵</b>	<b>۶۴۲۷۷</b>	<b>۶۹۸۰۹</b>	<b>۱۳۴۰۸۶</b>	<b>۱۳۹۳-۹۴</b>
۶۵۲۴	۴۳۰۳	۱۰۸۲۷	.	.	.	۱۳۷۱۴	۱۳۵۹۷	۲۷۳۱۱	وزارت علوم، تحقیقات و فناوری
۵۴۹۴	۲۵۱۳	۸۰۰۷	.	.	.	۷۳۷۲	۴۱۷۳	۱۱۵۴۵	دانشگاه پیام نور
۳۸۷۹	۶۸۱۱	۱۰۶۹۰	۷۰۰۳	۸۹۴۷	۱۵۹۵۰	۱۰۸۸۲	۱۵۷۵۸	۲۶۶۴۰	دانشگاه جامع علمی و کاربردی
۸۹۵	۳۷۸	۱۲۷۳	۱۱۹۲	۱۶۸۴	۲۸۷۶	۲۰۸۷	۲۰۶۲	۴۱۴۹	دانشگاه فنی و حرفه ای
۱۱۱۸	۳۷۳	۱۴۹۱	۵۸	۳	۶۱	۱۱۷۶	۳۷۶	۱۵۵۲	دانشگاه فرهنگیان
۱۶۴۸	۷۰۳	۲۳۵۱	۱۹	۱۰	۲۹	۳۷۵۹	۲۲۴۴	۶۰۰۳	وزارت بهداشت، درمان و آموزش پزشکی
۳۲۹	۱۶۶۲	۱۹۹۱	۷۰	۲۳۸	۳۰۸	۴۶۵	۲۲۶۱	۲۷۲۶	سایر دستگاه های اجرایی
۱۵۲۰۲	۱۵۹۱۲	۳۱۱۱۴	۲۷۹۵	۵۸۷۹	۸۶۷۴	۲۳۲۵۳	۲۸۵۳۸	۵۱۷۹۱	دانشگاه آزاد اسلامی
۱۱۳۸	۳۶۰	۱۴۹۸	۶۵	۲	۶۷	۱۵۶۹	۸۰۰	۲۳۶۹	مؤسسات آموزش عالی غیر دولتی - غیر انتفاعی



۲۸-۱۶- دانش آموختگان دوره های مختلف تحصیلی مؤسسات آموزش عالی به تفکیک نوع وابستگی به دستگاه اجرایی بر حسب جنس (دنباله)

دکترای تخصصی			دکترای حرفه ای			کارشناسی ارشد (فوق لیسانس)			سال تحصیلی و نوع وابستگی به دستگاه اجرایی
زن	مرد	جمع	زن	مرد	جمع	زن	مرد	جمع	
۴۷۹	۵۹۰	۱۰۶۹	۵۳۸	۱۳۷۸	۱۹۱۶	۸۲۷	۳۴۷۶	۴۳۰۳	۱۳۷۵-۷۶
۳۸۱	۹۲۳	۱۳۰۴	۴۹۲	۹۲۱	۱۴۱۳	۱۱۲۱	۳۲۰۹	۴۳۳۰	۱۳۸۰-۸۱
۷۳۱	۱۴۹۷	۲۲۲۸	۸۹۸	۸۰۷	۱۷۰۵	۴۶۷۲	۷۳۵۷	۱۲۰۲۹	۱۳۸۵-۸۶
۹۲۹	۲۰۹۹	۳۰۲۸	۱۰۲۶	۶۰۰	۱۶۲۶	۶۶۲۰	۷۹۴۰	۱۴۵۶۰	۱۳۸۹-۹۰
۷۱۵	۱۴۶۲	۲۱۷۷	۵۳۲	۳۳۷	۸۶۹	۷۷۰۶	۱۰۱۷۶	۱۷۸۸۲	۱۳۹۰-۹۱
۱۰۲۷	۱۹۷۲	۲۹۹۹	۵۷۶	۳۳۸	۹۱۴	۸۹۷۱	۱۱۱۹۶	۲۰۱۶۷	۱۳۹۱-۹۲
۱۳۹۱	۲۳۱۱	۳۷۰۲	۸۰۶	۴۷۶	۱۲۸۲	۱۳۴۲۲	۱۳۱۱۷	۲۶۵۳۹	۱۳۹۲-۹۳
<b>۱۵۴۳</b>	<b>۲۳۰۷</b>	<b>۳۸۵۰</b>	<b>۷۴۴</b>	<b>۴۱۴</b>	<b>۱۱۵۸</b>	<b>۱۴۵۶۱</b>	<b>۱۷۳۱۰</b>	<b>۳۱۸۷۱</b>	<b>۱۳۹۳-۹۴</b>
۵۲۱	۱۱۵۸	۱۶۷۹	۸۴	۲۷	۱۱۱	۶۵۸۵	۸۱۰۹	۱۴۶۹۴	وزارت علوم، تحقیقات و فناوری
۱۷	۲۹	۴۶	.	.	.	۱۸۶۱	۱۶۳۱	۳۴۹۲	دانشگاه پیام نور
.	.	.	.	.	.	.	.	.	دانشگاه جامع علمی و کاربردی
.	.	.	.	.	.	.	.	.	دانشگاه فنی و حرفه ای
.	.	.	.	.	.	.	.	.	دانشگاه فرهنگیان
۷۴۲	۷۶۱	۱۵۰۳	۶۱۹	۳۸۵	۱۰۰۴	۷۳۱	۳۸۵	۱۱۱۶	وزارت بهداشت، درمان و آموزش پزشکی
۲	۷	۹	.	.	.	۶۴	۳۵۴	۴۱۸	سایر دستگاه های اجرایی
۲۵۶	۳۳۴	۵۹۰	۴۱	۲	۴۳	۴۹۵۹	۶۴۱۱	۱۱۳۷۰	دانشگاه آزاد اسلامی
۵	۱۸	۲۳	.	.	.	۳۶۱	۴۲۰	۷۸۱	مؤسسات آموزش عالی غیر دولتی - غیر انتفاعی

مأخذ - وزارت علوم، تحقیقات و فناوری. مؤسسه پژوهش و برنامه ریزی آموزش عالی.

۲۹-۱۶- دانش آموختگان دوره های مختلف تحصیلی مؤسسات آموزش عالی بر حسب شهرستان و جنس : سال تحصیلی ۹۴-۱۳۹۳

کارشناسی (لیسانس)			کاردانی (فوق دیپلم)			جمع کل			شهرستان
زن	مرد	جمع	زن	مرد	جمع	زن	مرد	جمع	
۳۶۲۲۷	۳۳۰۱۵	۶۹۲۴۲	۱۱۲۰۲	۱۶۷۶۳	۲۷۹۶۵	۶۴۲۷۷	۶۹۸۰۹	۱۳۴۰۸۶	کل استان
۱۳۴۶	۱۶۰۹	۲۹۵۵	۸۹۹	۱۹۴۴	۲۸۴۳	۲۳۲۸	۳۶۹۲	۶۰۲۰	اسلامشهر
۴۲۲	۱۵۲	۵۷۴	۰	۳۵	۳۵	۴۶۷	۲۴۳	۷۱۰	پاکدشت
۵۸	۲۸۶	۳۴۴	۸۴	۲۳۴	۳۱۸	۱۵۸	۵۲۵	۶۸۳	پردیس
۸۴۹	۵۹۸	۱۴۴۷	۲۴۶	۴۲۴	۶۷۰	۱۱۵۳	۱۱۲۰	۲۲۷۳	پیشوا
۲۴۷۶۲	۲۰۷۲۳	۴۵۴۸۵	۸۶۰۲	۱۰۷۰۹	۱۹۳۱۲	۴۹۰۳۳	۴۹۷۷۵	۹۸۸۰۸	تهران و شمیرانات
۱۷۳۸	۲۵۶۳	۴۳۰۱	۲۴۶	۷۱۸	۹۶۴	۲۲۴۳	۳۵۳۷	۵۷۸۰	دماوند
۱۲۲۴	۱۲۱۲	۲۴۳۶	۶۳	۲۲۵	۲۸۸	۱۳۲۳	۱۴۷۷	۲۸۰۰	رباط کریم و بهارستان
۲۶۲۲	۲۴۹۶	۵۱۱۸	۵۵۵	۱۳۸۳	۱۹۳۸	۳۶۰۰	۴۳۲۲	۷۹۲۲	ری
۳۵۹	۲۲۰	۵۷۹	۷۸	۱۱۹	۱۹۷	۴۳۷	۳۳۹	۷۷۶	شهریار
۵۳۷	۹۵۰	۱۴۸۷	۶۸	۱۹۵	۲۶۳	۸۲۲	۱۷۲۳	۲۵۴۵	فیروزکوه
۱۵۳۳	۱۳۷۷	۲۹۱۰	۲۶۰	۳۴۵	۶۰۵	۱۸۰۹	۱۷۴۳	۳۵۵۲	قدس
.	.	.	.	.	.	.	.	.	قرچک
۳۱۴	۶۰۴	۹۱۸	۳۳	۳۷۹	۴۱۲	۳۴۷	۹۸۳	۱۳۳۰	ملارد
۴۶۳	۲۲۵	۶۸۸	۶۷	۵۳	۱۲۰	۵۵۷	۳۳۰	۸۸۷	ورامین



۱۶- آموزش \_\_\_\_\_ سالنامه آماری استان تهران-۱۳۹۳

۲۹-۱۶- دانش آموختگان دوره های مختلف تحصیلی مؤسسات آموزش عالی بر حسب شهرستان و جنس : ۹۴-۱۳۹۳(دنباله)

دکترای تخصصی			دکترای حرفه ای			کارشناسی ارشد (فوق لیسانس)			شهرستان
زن	مرد	جمع	زن	مرد	جمع	زن	مرد	جمع	
۱۵۴۳	۲۳۰۷	۳۸۵۰	۷۴۴	۴۱۴	۱۱۵۸	۱۴۵۶۱	۱۷۳۱۰	۳۱۸۷۱	کل استان
.	.	.	.	.	.	۸۳	۱۳۹	۲۲۲	اسلامشهر
۲	۳	۵	.	.	.	۴۳	۵۳	۹۶	پاکدشت
۲	۱	۳	.	.	.	۱۴	۴	۱۸	پردیس
.	.	.	.	.	.	۵۸	۹۸	۱۵۶	پیشوا
۱۵۳۰	۲۲۹۲	۳۸۲۲	۷۴۴	۴۱۴	۱۱۵۸	۱۳۳۹۴	۱۵۶۳۷	۲۹۰۳۱	تهران و شمیرانات
۹	۱۱	۲۰	.	.	.	۲۵۰	۲۴۵	۴۹۵	دماوند
.	.	.	.	.	.	۳۶	۴۰	۷۶	رباط کریم و بهارستان
.	.	.	.	.	.	۴۲۳	۴۴۳	۸۶۶	ری
.	.	.	.	.	.	.	.	.	شهریار
.	.	.	.	.	.	۲۱۷	۵۷۸	۷۹۵	فیروزکوه
.	.	.	.	.	.	۱۶	۲۱	۳۷	قدس
.	.	.	.	.	.	.	.	.	قرچک
.	.	.	.	.	.	.	.	.	ملارد
.	.	.	.	.	.	۲۷	۵۲	۷۹	ورامین

مأخذ - وزارت علوم، تحقیقات و فناوری. مؤسسه پژوهش و برنامه ریزی آموزش عالی.

۳۰-۱۶- مربیان رسمی و پیمانی و مراکز ثابت اداره کل آموزش فنی و حرفه ای: ۱۳۹۳

شهرستان	مربیان			مراکز ثابت		
	جمع	مرد	زن	جمع	ویژه مردان	ویژه زنان
کل استان	۲۷۰	۲۰۰	۷۰	۳۰	۲۰	۱۰
اسلامشهر	۱۱	۶	۵	۲	۱	۱
بهارستان	۶	۶	۰	۲	۱	۱
پاکدشت	۷	۷	۰	۱	۱	۰
پردیس	۵	۳	۲	۲	۱	۱
پیشوا	۸	۸	۰	۱	۱	۰
تهران	۱۲۳	۱۰۴	۱۹	۸	۶	۲
دماوند	۱۴	۷	۷	۲	۱	۱
رباط کریم	۸	۸	۰	۱	۱	۰
ری	۱۵	۸	۷	۱	۱	۰
شمیرانات	۲۸	۶	۲۲	۴	۲	۲
شهریار	۱۳	۶	۷	۲	۱	۱
فیروزکوه	۱	۱	۰	۲	۱	۱
قدس	۳	۳	۰	۱	۱	۰
قزچک	۰	۰	۰	۰	۰	۰
ملارد	۰	۰	۰	۰	۰	۰
ورامین	۲۸	۲۷	۱	۱	۱	۰

مأخذ - اداره کل آموزش فنی و حرفه ای استان تهران.

۱۶- آموزش \_\_\_\_\_ سالنامه آماری استان تهران-۱۳۹۳

۳۱-۱۶- تعداد آموزش دیدگان مراکز ثابت اداره کل آموزش فنی و حرفه ای استان بر حسب گروه های عمده آموزشی به تفکیک جنس: ۱۳۹۳

صنعت		آموزش دیدگان			شهرستان
زن	مرد	زن	مرد	جمع	
۲۲۴۲	۱۲۴۱۴	۵۹۹۰	۱۹۶۱۳	۲۵۶۰۳	کل استان
۶۰۱	۷۰۲	۱۱۰۸	۱۲۲۲	۲۳۳۰	اسلامشهر
۲۴	۷۰	۱۱۹	۲۶۶	۳۸۵	بهارستان
.	۵۷۵	.	۶۰۰	۶۰۰	پاکدشت
۲۳۵	۴۰۰	۴۲۹	۷۳۸	۱۱۶۷	پردیس
.	۴۴۳	.	۴۵۶	۴۵۶	پیشوا
۱۰۴۶	۵۳۵۰	۲۴۶۵	۷۰۱۲	۹۴۷۷	تهران
.	۵۱۴	.	۸۷۳	۸۷۳	دماوند
.	۵۰۶	.	۶۸۶	۶۸۶	رباط کریم
.	۱۷۳۵	.	۲۹۰۱	۲۹۰۱	ری
۲۰۲	۵۱۰	۱۲۱۸	۲۱۶۰	۳۳۷۸	شمیرانات
۱۰۴	۳۱۰	۶۲۱	۱۱۰۴	۱۷۲۵	شهریار
۳۰	۵۶	۳۰	۵۶	۸۶	فیروزکوه
.	۳۸۹	.	۴۵۲	۴۵۲	قدس
.	.	.	.	.	قرچک <sup>(۱)</sup>
.	.	.	.	.	ملارد <sup>(۱)</sup>
.	۸۵۴	.	۱۰۸۷	۱۰۸۷	ورامین



۳۱-۱۶- تعداد آموزش دیدگان مراکز ثابت اداره کل آموزش فنی و حرفه ای استان بر حسب گروه های عمده آموزشی به تفکیک جنس (دنباله)

شهرستان	خدمات		کشاورزی		فرهنگ و هنر	
	مرد	زن	مرد	زن	مرد	زن
کل استان	۳۹۵۷	۲۰۱۵	۲۰۵۹	۱۶۲	۱۱۸۳	۱۵۷۱
اسلامشهر	۲۶۰	۲۵۴	۰	۰	۲۶۰	۲۵۳
بهارستان	۱۰۰	۵۵	۷۷	۰	۱۹	۴۰
پاکدشت	۰	۰	۲۵	۰	۰	۰
پردیس	۱۲۰	۷۴	۱۵۷	۰	۶۱	۱۲۰
پیشوا	۱۳	۰	۰	۰	۰	۰
تهران	۶۰۲	۴۶۰	۹۰۰	۵۰	۱۶۰	۹۰۹
دماوند	۲۲۲	۰	۰	۰	۱۳۷	۰
رباط کریم	۰	۰	۱۸۰	۰	۰	۰
ری	۵۶۰	۰	۲۱۶	۰	۳۹۰	۰
شمیرانات	۱۲۰۰	۷۶۴	۴۱۰	۱۰۲	۴۰	۱۵۰
شهریار	۶۸۰	۴۰۸	۹۴	۱۰	۲۰	۹۹
فیروزکوه	۰	۰	۰	۰	۰	۰
قدس	۶۳	۰	۰	۰	۰	۰
قرچک <sup>(۱)</sup>	۰	۰	۰	۰	۰	۰
ملارد <sup>(۱)</sup>	۰	۰	۰	۰	۰	۰
ورامین	۱۳۷	۰	۰	۰	۹۶	۰

(۱) شهرستانهای قرچک و ملارد فاقد مراکز فنی و حرفه ای می باشد.

مأخذ - اداره کل آموزش فنی و حرفه ای استان تهران.

