



۷

صنعت



۱۸۵

مقدمه

اولین سرشماری صنعتی کشور، در مرداد ماه ۱۳۴۲ به وسیله اداره کل آمار عمومی وقت انجام گرفت. از سال ۱۳۴۳ تا سال ۱۳۵۱، وزارت اقتصاد وقت به تهیه آمار از کارگاه‌های صنعتی کشور مبادرت نمود و از سال ۱۳۵۲ به بعد، این وظیفه به وزارت صنایع و معادن وقت محول شد.

مرکز آمار ایران در سال ۱۳۵۱، برای اولین بار از کارگاه‌های بزرگ صنعتی (۱۰ نفر کارکن و بیشتر) سرشماری به عمل آورد و از آن سال تا سال ۱۳۶۶، این سرشماری را همه ساله بجز سال‌های ۱۳۵۶ و ۱۳۵۷ به انجام رسانید.

بر اثر تغییرات حاصل در بافت صنعتی کشور و ضرورت بررسی آماری کل کارگاه‌های صنعتی، مرکز آمار ایران در سال ۱۳۶۷، طرح جامع آمارگیری صنعتی را تهیه و به مرحله اجرا درآورد. اجرای این طرح با انجام تغییراتی، تا سال ۱۳۷۰ نیز ادامه یافت.

با توجه به این امر که قسمت اعظم تولید بخش صنعت، مربوط به کارگاه‌های بزرگ صنعتی (۱۰ نفر کارکن و بیشتر) است، مرکز آمار ایران مجدداً اجرای طرح آمارگیری از کارگاه‌های بزرگ صنعتی را در سال ۱۳۷۱ آغاز کرد که در سال‌های ۱۳۷۲ و ۱۳۷۳ نیز ادامه یافت. همچنین در سال ۱۳۷۳، این مرکز طرح سرشماری عمومی صنعت و معدن را به مرحله اجرا در آورد.

با استفاده از چارچوب به‌دست آمده از مرحله اول سرشماری عمومی صنعت و معدن، مرحله دوم سرشماری مذکور با هدف تهیه اطلاعات تفصیلی مربوط به بخش‌های صنعت و معدن، در سال ۱۳۷۴ به اجرا درآمد. در این مرحله، آمار سال ۱۳۷۳ کارگاه‌های صنعتی کمتر از ۶ نفر کارکن با روش نمونه‌گیری و کارگاه‌های صنعتی دارای ۶ نفر کارکن و بیشتر با روش سرشماری مورد آمارگیری قرار گرفت.

در سال ۱۳۷۶ با استفاده از چارچوب فوق و کارگاه‌های شناسایی شده بعد از سال ۱۳۷۳، همزمان برای گردآوری آمار سال‌های ۱۳۷۴ و ۱۳۷۵ کارگاه‌های صنعتی کشور، اقدام شد. در این مرحله، آمار کارگاه‌های دارای ۱۰ نفر کارکن و بیشتر به روش سرشماری و اطلاعات آماری کارگاه‌های دارای کمتر از ۱۰ نفر کارکن، فقط برای سال ۱۳۷۵ به روش نمونه‌گیری جمع‌آوری شد. از سال ۱۳۷۷، سرشماری از کارگاه‌های صنعتی دارای ۱۰ نفر کارکن و بیشتر هر سال انجام می‌شود و اطلاعات تفصیلی سال قبل کارگاه‌های مذکور، برحسب فعالیت‌های مختلف صنعتی جمع‌آوری و منتشر می‌گردد. در سال ۱۳۸۱، طرح سرشماری عمومی کارگاهی با هدف جمع‌آوری اطلاعات چارچوبی فعالیت‌های اقتصادی کشور اعم از کارگاه‌ها و خانوارها، انجام شد.

در سال ۱۳۸۲، با استفاده از چارچوب به دست آمده از سرشماری عمومی کارگاهی ۱۳۸۱ و انتخاب حدود ۵۰ هزار

سازمانهای دولتی، بانکها، نهادهای انقلاب اسلامی، شهرداریها و سایر مؤسسات بخش عمومی باشد.

خصوصی (تعاونی): منظور کارگاههایی است که به صورت شرکت تعاونی به ثبت رسیده و تمام یا بیش از ۵۰ درصد سهام آنها متعلق به اعضاء تعاونی باشد.

خصوصی (غیرتعاونی): منظور کارگاههایی است که تمام یا بیش از ۵۰ درصد سرمایه آنها متعلق به افراد باشد.

کارکنان (تساغلان): افرادی هستند که در داخل یا خارج کارگاه به صورت تمام وقت یا پاره وقت برای کارگاه کار می‌کنند. این گروه شامل مزد و حقوق بگیران و کارکنان بدون مزد و حقوق (مالکان، شرکای فعال و کارکنان فامیلی بدون مزد) است.

مزد و حقوق بگیران: عبارتند از کارکنانی که در مقابل کار خود مزد و حقوق دریافت می‌دارند.

جبران خدمات مزد و حقوق بگیران: عبارت است از مزد و حقوق و سایر پرداختیها (پول، کالا و ...) به مزد و حقوق بگیران.

مزد و حقوق: منظور، مجموع پرداختیهای کارگاه به صورت پول و یا کالا به مزد و حقوق بگیران است.

سایر پرداختیها (پول و کالا و ...): این پرداختیها شامل پاداش، اضافه کار، هزینه خوراک و پوشاک، هزینه ایاب و ذهاب، حق اولاد، حق عائله‌مندی،

حق مأموریت، بدی آب و هوا، سهم کارفرما از بیمه‌های اجتماعی، خوار و بار، بلیط اتوبوس و ... است.

جواز تأسیس (موافقت اصولی): مجوز اولیه برای ایجاد واحد صنعتی است.

پروانه بهره‌برداری: مجوزی است که واحد تولیدی پس از موفقیت در تولید آزمایشی محصول، موفق به دریافت آن می‌شود و سپس فعالیت خود را آغاز می‌کند.

اموال سرمایه‌ای: عبارت است از زمین، ساختمان، وسایل نقلیه و همچنین وسایل و تجهیزات متعلق به کارگاه که عمر مفید آنها معمولاً از یک سال بیشتر است.

سرمایه‌گذاری (تغییرات اموال سرمایه‌ای): عبارت است از تغییرات ایجاد شده در ارزش اموال سرمایه‌ای (ارزش خرید یا تحصیل و هزینه تعمیرات اساسی منهای ارزش فروش یا انتقال اموال سرمایه‌ای) طی دوره آماری.

نمونه، کارگاه‌های صنعتی دارای کمتر از ۱۰ نفر کارکن، به صورت نمونه‌گیری و کارگاه‌های دارای ۱۰ نفر کارکن و بیش‌تر نیز با استفاده از همان چارچوب، با روش سرشماری مورد آمارگیری قرار گرفت.

در سال‌های بعد نیز با استفاده از چارچوب به دست آمده از سرشماری عمومی کارگاهی ۱۳۸۱، کارگاه‌های دارای ۱۰ نفر کارکن و بیش‌تر با روش سرشماری مورد آمارگیری قرار گرفت که نتایج آخرین سال در این فصل منظور شده است.

اطلاعات آماری ارائه شده در این فصل شامل مشخصات اجازه‌نامه‌های صنعتی صادر شده توسط سازمان صنعت، معدن و تجارت استان تهران، منتخبی از مشخصات و عملکرد اقتصادی کارگاه‌های صنعتی مربوط به نتایج حاصل از طرح « آمارگیری از کارگاه‌های صنعتی دارای ۱۰ نفر کارکن و بیشتر» مرکز آمار ایران (که تا سال ۱۳۸۹ شامل استان البرز نیز می‌باشد) و مشخصات عمومی شرکت‌های تعاونی صنعتی تحت پوشش اداره کل تعاون، کار و رفاه اجتماعی استان می‌باشد. شایان ذکر است آمار ارائه شده در جداول ۱-۷ لغایت ۴-۷ مربوط به کارگاههایی است که تحت نظارت سازمان صنعت، معدن و تجارت قرار دارند.

ذکر این نکته ضرورت دارد که برای طبقه‌بندی فعالیتهای بخش صنعت، از ویرایش سوم طبقه‌بندی بین‌المللی فعالیتهای اقتصادی (I.S.I.C) با اعمال تغییراتی استفاده شده است.

تعاریف مفاهیم

جواز تأسیس (موافقت اصولی): مجوز اولیه برای ایجاد واحد صنعتی است.

پروانه بهره‌برداری: مجوزی است که واحد تولیدی پس از موفقیت در تولید آزمایشی محصول، موفق به دریافت آن می‌شود و سپس فعالیت خود را آغاز می‌کند.

کارگاه صنعتی: مکان مشخص و ثابتی است که در آن، مجموعه‌ای از سرمایه و نیروی کار به منظور تولید یک یا چند محصول صنعتی به کارگرفته شده است.

وضع مالکیت کارگاه:

عمومی: منظور کارگاههایی است که تمام یا بیش از ۵۰ درصد سرمایه آنها متعلق به وزارتخانه‌ها،

گزیده اطلاعات

در سال ۱۳۹۲ تعداد ۲۳۷۷ کارگاه صنعتی ده نفر کارکن و بیشتر با ۲۶۸۳۰۵ نفر شاغل در استان تهران فعالیت داشته اند که از این تعداد ۱۳/۱ درصد دارای ۴۹-۱۰ کارکن، ۱۰/۴ درصد دارای ۹۹-۵۰ کارکن و ۷۶/۴ درصد دارای ۱۰۰ نفر کارکن و بیشتر هستند. مالکیت ۹۷/۶ درصد از این کارگاهها به بخش خصوصی و ۲/۴ درصد به بخش عمومی تعلق داشته است. همچنین از کل کارکنان ۶۳/۴ درصد در کارگاههای دارای ۴۹-۱۰ کارکن، ۱۷/۱ درصد در کارگاههای دارای ۹۹-۵۰ کارکن و ۱۹/۴ درصد در کارگاههای دارای ۱۰۰ نفر کارکن و بیشتر مشغول به کار بوده اند.

در این سال حدود ۱۳۳۱۶ میلیارد ریال سرمایه گذاری در کارگاههای صنعتی بوده که بیشترین میزان مربوط به ماشین آلات و... با رقم ۷۷۸۴ میلیارد ریال (۵۵/۵ درصد) می باشد. در سال ۱۳۹۲، ارزش افزوده فعالیت صنعتی کارگاههای صنعتی دارای ده نفر کارکن و بیشتر حدود ۱۷۳۲۶۱ میلیارد ریال بوده که نسبت به سال قبل حدود ۵۲/۸ درصد افزایش داشته است. از این میزان ارزش افزوده ۲۴/۸ درصد مربوط به تولید وسایل نقلیه موتوری، تریلر و نیم تریلر می باشد و پس از آن صنایع مواد غذایی و آشامیدنی با سهمی معادل ۱۴/۱ درصد و صنایع تولید زغال کک- پالایشگاههای نفت و سوخت هسته ای با سهمی معادل ۱۳/۰ درصد در رده های بعدی قرار دارند.

مواد اولیه: موادی است که به منظور تغییر شکل فیزیکی یا شیمیایی به کارگاه وارد و مصرف شده باشد. مواد اولیه ممکن است خام یا نیم ساخته باشد که برای مراحل بعدی تکمیل و تغییر شکل یا مونتاژ محصول، در کارگاه به مصرف رسیده است.

ارزش داده‌ها: عبارت است از ارزش مواد خام و اولیه، لوازم بسته‌بندی ابزار و وسایل کار کم دوام مصرف شده، ارزش سوخت مصرف شده، آب و برق خریداری شده و پرداختی بابت خدمات صنعتی.

ارزش ستانده‌ها: عبارت است از مجموع ارزش کالاهای تولید شده، دریافتی بابت خدمات صنعتی، تغییرات ارزش موجودی کالاهای در جریان ساخت، ارزش ساخت یا ایجاد و تعمیر اساسی اموال سرمایه‌ای توسط کارگاه، تفاضل ارزش فروش از ارزش خرید کالاهایی که بدون تغییر شکل به فروش رسیده‌اند، ارزش برق و آب تولید و فروخته شده منهای ارزش ضایعات محصولات تولید شده.

ارزش افزوده: عبارت است از ارزش ستانده‌ها منهای ارزش داده‌ها.

ارزش تولید: عبارت است از ارزش کالای تولید شده به قیمت تولید کننده. قیمت تولید کننده شامل قیمت کالای تولیدی کارگاه به اضافه مالیات غیرمستقیم و عوارض محصول، منهای کمکهای دولت (یارانه) است.

شرکت تعاونی: رجوع کنید به فصل ۴- کشاورزی، جنگلداری و شیلات.

شرکتهای تعاونی صنعتی: تعاونیهایی هستند که با بهره‌گیری از سرمایه و نیروی کار و تخصص اعضا بر اساس موضوع فعالیت مندرج در اساسنامه اجرایی در رشته‌های مختلف صنعت فعالیت می‌کنند.

شرکتهای تعاونی فرش دستباف: تعاونیهایی هستند که در زمینه تأمین و توزیع مواد اولیه و تولید انواع فرشهای دستباف و تولیدات وابسته فعالیت دارند.

۷-۱- تعداد جواز تأسیس صادر شده توسط سازمان صنعت، معدن و تجارت برای ایجاد کارگاههای صنعتی برحسب نوع فعالیت (فقره)

۱۳۸۹	۱۳۸۵	۱۳۸۰	۱۳۷۵	فعالیت
۲۷۷	۹۹۱	۷۸۱	۱۲۱۶	جمع
۱۶۷	۷۸۳	۲۰۵	۲۱۴	صنایع مواد غذایی و آشامیدنی
۰	۱	۰	۰	تولید محصولات از توتون و تنباکو- سیگار
۳	۱۲	۳۰	۶۲	تولید منسوجات
۲	۱۱	۸	۸	تولید پوشاک و عمل آوردن و رنگ کردن پوست خردار
۴	۱۴	۱۸	۳۳	دباغی و عمل آوردن چرم ، ساخت کیف ، چمدان، زین و یراق و تولید کفش
۲	۳	۱۶	۶	تولید چوب و محصولات چوبی و چوب پنبه (غیر از مبلمان) و ساخت کالا از نی
۶	۲	۴۳	۵۵	تولید کاغذ و محصولات کاغذی
۰	۰	۰	۵	انتشار، چاپ و تکثیر رسانه های ضبط شده
۲	۰	۹	۲۰	صنایع تولید زغال کک، پالایشگاه های نفت و سوخت های هسته ای
۷	۱۰	۸۲	۱۵۱	صنایع تولید مواد و محصولات شیمیایی
۱۳	۱۴	۷۷	۱۳۵	تولید محصولات لاستیکی و پلاستیکی
۱۷	۶۸	۲۷	۱۷۱	تولید سایر محصولات کانی غیر فلزی
۹	۱۱	۳۷	۲۴	تولید فلزات اساسی
۵	۳۶	۵۴	۸۲	تولید محصولات فلزی فابریکی بجز ماشین آلات و تجهیزات
۱۳	۶	۴۷	۸۳	تولید ماشین آلات و تجهیزات طبقه بندی نشده در جای دیگر
۲	۰	۱۱	۱۰	تولید ماشین آلات اداری و حسابگر محاسباتی
۹	۰	۲۵	۴۵	تولید ماشین آلات مولد و انتقال برق و دستگاههای برقی طبقه بندی نشده
۱	۰	۱۲	۷	تولید رادیو و تلویزیون و دستگاه ها و وسایل ارتباطی
۶	۶	۳۱	۵۰	تولید ابزار پزشکیو ابزار اپتیکی و ابزار دقیق و ساعت های مچی و انواع دیگر ساعت
۵	۳	۱۹	۲۹	تولید وسایل نقلیه موتوری، تریلر و نیم تریلر
۲	۰	۱۰	۲	تولید سایر وسایل حمل و نقل
۱	۶	۱۵	۲۱	تولید مبلمان و مصنوعات طبقه بندی نشده در جای دیگر
۱	۵	۵	۳	بازیافت
۰	۰	۰	۰	تولید انرژی
۰	۰	۰	۰	فعالیت های پشتیبانی و کمکی حمل و نقل فعالیت های آژانس های مسافرتی
۰	۰	۰	۰	سایر فعالیت های خدمات مهندسی

مأخذ- سازمان صنعت، معدن و تجارت استان تهران.

۷-۱- تعداد جواز تأسیس صادر شده توسط سازمان صنعت، معدن و تجارت برای ایجاد کارگاههای صنعتی برحسب نوع فعالیت (دنباله) (فقره)

۱۳۹۳	۱۳۹۲	۱۳۹۱	۱۳۹۰	فعالیت
۶۵۱	۶۱۴	۲۴۷	۳۰۹	جمع
۱۹۷	۱۳۶	۵۶	۱۵۷	صنایع مواد غذایی و آشامیدنی
۰	۰	۰	۰	تولید محصولات از توتون و تنباکو- سیگار
۵	۳	۱۱	۷	تولید منسوجات
۹۰	۱۰۸	۳	۲	تولید پوشاک و عمل آوردن و رنگ کردن پوست خردار
۳	۳	۱	۴	دباغی و عمل آوردن چرم ، ساخت کیف ، چمدان، زین و یراق و تولید کفش
۳	۴	۷	۵	تولید چوب و محصولات چوبی و چوب پنبه (غیر از مبلمان) و ساخت کالا از نی
۱۶	۶	۶	۶	تولید کاغذ و محصولات کاغذی
۰	۰	۰	۰	انتشار، چاپ و تکثیر رسانه های ضبط شده
۴	۱	۰	۰	صنایع تولید زغال کک، پالایشگاه های نفت و سوخت های هسته ای
۲۸	۲۸	۲۰	۱۵	صنایع تولید مواد و محصولات شیمیایی
۳۷	۵۷	۳۵	۲۸	تولید محصولات لاستیکی و پلاستیکی
۸	۱۴	۱۲	۱۰	تولید سایر محصولات کانی غیر فلزی
۷	۱۱	۳	۱۰	تولید فلزات اساسی
۲۲	۲۶	۱۰	۱۶	تولید محصولات فلزی فابریکی بجز ماشین آلات و تجهیزات
۳۵	۳۲	۹	۱۸	تولید ماشین آلات و تجهیزات طبقه بندی نشده در جای دیگر
۴	۰	۱	۱	تولید ماشین آلات اداری و حسابگر محاسباتی
۱۴	۱۰	۹	۱۱	تولید ماشین آلات مولد و انتقال برق و دستگاههای برقی طبقه بندی نشده
۷	۸	۶	۴	تولید رادیو و تلویزیون و دستگاه ها و وسایل ارتباطی
۱۵	۱۴	۱۴	۵	تولید ابزار پزشکیو ابزار اپتیکی و ابزار دقیق و ساعت های مچی و انواع دیگر ساعت
۴	۱۰	۵	۶	تولید وسایل نقلیه موتوری، تریلر و نیم تریلر
۲	۲	۰	۲	تولید سایر وسایل حمل و نقل
۱۵	۶	۱	۱	تولید مبلمان و مصنوعات طبقه بندی نشده در جای دیگر
۱۳	۲	۰	۱	بازیافت
۱	۴	۴	۰	تولید انرژی
۱	۲	۱	۰	فعالیت های پشتیبانی و کمکی حمل و نقل فعالیت های آژانس های مسافرتی
۱۲۰	۱۲۷	۳۳	۰	سایر فعالیت های خدمات مهندسی

مأخذ- سازمان صنعت، معدن و تجارت استان تهران.

۷-۲- تعداد پروانه بهره برداری صادر شده توسط سازمان صنعت، معدن و تجارت برای ایجاد کارگاه های صنعتی برحسب نوع فعالیت (فقره)

۱۳۸۹	۱۳۸۵	۱۳۸۰	۱۳۷۵	فعالیت
۶۰۸	۳۵۹	۱۷۹	۳۰۷	جمع
۱۳۷	۴۵	۳۸	۷۰	صنایع مواد غذایی و آشامیدنی
۱	۰	۰	۱	محصولات از توتون و تنباکو - سیگار
۹	۵	۶	۸	تولید منسوجات
۵	۱	۱	۲	تولید پوشاک و عمل آوردن و رنگ کردن پوست خردار
۲	۳	۱۰	۷	دباغی و عمل آوردن چرم ، ساخت کیف ، چمدان، زین و یراق و تولید کفش
۲	۳	۳	۰	تولید چوب و محصولات چوبی و چوب پنبه (غیر از مبلمان) و ساخت کالا از نی
۱۴	۴	۵	۲	تولید کاغذ و محصولات کاغذی
۲	۱	۲	۷	انتشار و چاپ و تکثیر رسانه های ضبط شده
۲	۲	۱	۰	صنایع تولید زغال کک، پالایشگاه های نفت و سوخت های هسته ای
۳۵	۲۱	۱۰	۹	صنایع تولید مواد و محصولات شیمیایی
۵۶	۵۰	۱۳	۵	تولید محصولات لاستیکی و پلاستیکی
۵۸	۳۹	۲۵	۲۹	تولید سایر محصولات کانی غیر فلزی
۸۶	۷۲	۱۸	۶	تولید فلزات اساسی
۶۶	۵۸	۱۸	۱۲	تولید محصولات فلزی فابریکی بجز ماشین آلات و تجهیزات
۲۸	۲۵	۸	۱۸	تولید ماشین آلات و تجهیزات طبقه بندی نشده در جای دیگر
۱۰	۳	۳	۶	تولید ماشین آلات اداری و حسابگر محاسباتی
۱۸	۷	۳	۳	تولید ماشین آلات مولد و انتقال برق و دستگاههای برقی طبقه بندی نشده
۸	۱	۰	۳	تولید رادیو و تلویزیونو دستگاه ها و وسایل ارتباطی
۱۵	۷	۳	۵	تولید ابزار پزشکی و ابزار اپتیکی و ابزار دقیق و ساعت های مچی و انواع دیگر ساعت
۱۵	۶	۸	۹	تولید وسایل نقلیه موتوری، تریلر و نیم تریلر
۱	۱	۲	۲	تولید سایر وسایل حمل و نقل
۷	۵	۲	۳	تولید مبلمان و مصنوعات طبقه بندی نشده در جای دیگر
۳	۰	۰	۰	بازیافت
۲۸	۰	۰	۰	کامپیوتر و فعالیت های مربوطه
۰	۰	۰	۰	تولید انرژی ^(۱)
۰	۰	۰	۰	فعالیت های پشتیبانی و کمکی حمل و نقل، فعالیت های آژانس های مسافرتی ^(۱)
۰	۰	۰	۰	سایر فعالیت های خدمات مهندسی ^(۱)

(۱) فعالیت های فوق از سال ۱۳۹۳ به فعالیت ها اضافه گردیده است.

مأخذ- سازمان صنعت، معدن و تجارت استان تهران.

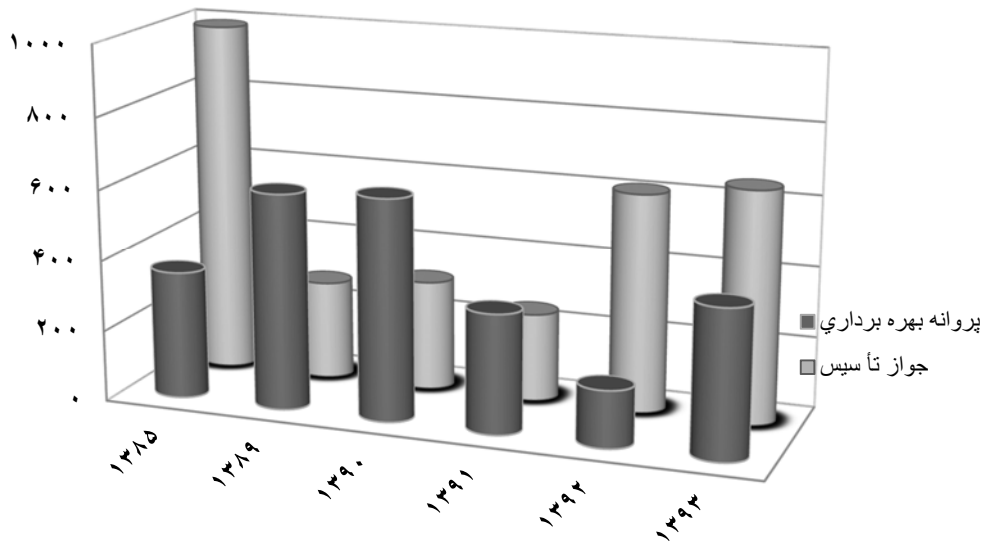
۷-۲- تعداد پروانه بهره برداری صادر شده توسط سازمان صنعت، معدن و تجارت برای ایجاد کارگاه های صنعتی برحسب نوع فعالیت(دنباله)

۱۳۹۳	۱۳۹۲	۱۳۹۱	۱۳۹۰	فعالیت
۶۱۵	۱۶۰	۳۳۵	۶۲۲	جمع
۹۵	۲۲	۸۴	۱۴۹	صنایع مواد غذایی و آشامیدنی
۰	۰	۰	۰	محصولات از توتون و تنباکو - سیگار
۱۲	۵	۱۱	۸	تولید منسوجات
۶	۵	۲	۲	تولید پوشاک و عمل آوردن و رنگ کردن پوست خردار
۰	۱	۵	۴	دباغی و عمل آوردن چرم ، ساخت کیف ، چمدان، زین و یراق و تولید کفش
۲	۱	۷	۷	تولید چوب و محصولات چوبی و چوب پنبه (غیر از مبلمان) و ساخت کالا از نی
۱۱	۱	۲	۱۰	تولید کاغذ و محصولات کاغذی
۰	۰	۱	۱	انتشار و چاپ و تکثیر رسانه های ضبط شده
۵	۲	۰	۱	صنایع تولید زغال کک، پالایشگاه های نفت و سوخت های هسته ای
۳۶	۵	۲۲	۳۴	صنایع تولید مواد و محصولات شیمیایی
۵۳	۱۵	۳۹	۷۳	تولید محصولات لاستیکی و پلاستیکی
۳۶	۲۷	۴۷	۴۹	تولید سایر محصولات کانی غیر فلزی
۱۹	۴	۱۸	۷۱	تولید فلزات اساسی
۲۷	۱۶	۳۹	۸۹	تولید محصولات فلزی فابریکی بجز ماشین آلات و تجهیزات
۴۰	۲۵	۲۰	۳۶	تولید ماشین آلات و تجهیزات طبقه بندی نشده در جای دیگر
۱	۰	۳	۶	تولید ماشین آلات اداری و حسابگر محاسباتی
۱۳	۵	۷	۱۵	تولید ماشین آلات مولد و انتقال برق و دستگاههای برقی طبقه بندی نشده
۶	۰	۴	۱۰	تولید رادیو و تلویزیونو دستگاه ها و وسایل ارتباطی
۱۲	۳	۸	۱۵	تولید ابزار پزشکی و ابزار اپتیکی و ابزار دقیق و ساعت های مچی و انواع دیگر ساعت
۱۱	۴	۶	۱۳	تولید وسایل نقلیه موتوری، تریلر و نیم تریلر
۰	۲	۱	۳	تولید سایر وسایل حمل و نقل
۱۰	۴	۶	۱۹	تولید مبلمان و مصنوعات طبقه بندی نشده در جای دیگر
۳	۰	۲	۵	بازیافت
۰	۱	۱	۲	کامپیوتر و فعالیت های مربوطه
۱	۱	۰	۰	تولید انرژی ^(۱)
۵	۱	۰	۰	فعالیت های پشتیبانی و کمکی حمل و نقل، فعالیت های آژانس های مسافرتی ^(۱)
۱۱	۱۰	۰	۰	سایر فعالیت های خدمات مهندسی ^(۱)

(۱) فعالیت های فوق از سال ۱۳۹۳ به فعالیت ها اضافه گردیده است.

مأخذ- سازمان صنعت، معدن و تجارت استان تهران.

۷-۱- تعداد جواز تأسیس و پروانه بهره برداری صادر شده برای ایجاد کارگاههای صنعتی



مبنا: جداول ۷-۱ و ۷-۲

۷-۳- میزان اشتغال کارگاههای صنعتی دارای پروانه بهره برداری صادر شده توسط سازمان صنعت، معدن و تجارت برحسب نوع فعالیت (نفر)

۱۳۸۵	۱۳۸۰	۱۳۷۵	فعالیت
۱۷۴۴۹	۳۲۸۴	۱۶۱۰۷	جمع
۹۲۷	۵۲۷	۲۲۱۶	صنایع مواد غذایی و آشامیدنی
.	.	.	تولید محصولات از توتون و تنباکو - سیگار
۱۰۰	۲۴	۲۰۹	تولید منسوجات
۱۸۸	۸۰	۴۴	تولید پوشاک و عمل آوردن و رنگ کردن پوست خزدار
۵۶	۲۱۹	۱۳۰	دباغی و عمل آوردن چرم ، ساخت کیف ، چمدان زین و یراق و تولید کفش
۵۳	۶۸	.	تولید چوب و محصولات چوبی (غیر از مبلمان) و ساخت کالا از نی
۹۸	۶۷	۲۰	تولید کاغذ و محصولات کاغذی
۳	۹	۸۲	انتشار، چاپ و تکثیر رسانه های ضبط شده
۱۰۱	۸	.	صنایع تولید زغال کک، پالایشگاه های نفت و سوخت های هسته ای
۳۱۲	۵۲۲	۱۹۳۵	صنایع تولید مواد و محصولات شیمیایی
۱۰۱۷	۱۷۸	۳۷	تولید محصولات لاستیکی و پلاستیکی
۷۷۹	۳۹۴	۶۰۱	تولید سایر محصولات کانی غیر فلزی
۱۳۰۸	۳۳۲	۱۴۳	تولید فلزات اساسی
۱۱۰۴	۴۰۱	۹۵۱	تولید محصولات فلزی فابریکی بجز ماشین آلات و تجهیزات
۱۰۴۸۷	۱۴۱	۸۲۸	تولید ماشین آلات و تجهیزات طبقه بندی نشده در جای دیگر
۱۲۶	.	۹۲	ماشین آلات اداری و حسابگر محاسباتی
۲۴۶	۳۰	۱۰۰	تولید ماشین آلات مولد و انتقال برق و دستگاههای برقی طبقه بندی نشده
۶۷	.	۸۸	تولید رادیو و تلویزیون و دستگاه ها و وسایل ارتباطی
۵۶	۶۸	۴۷۴	تولید ابزار پزشکی و ابزار اپتیکی و ابزار دقیق و ساعت های مچی و انواع دیگر ساعت
۳۲۵	۱۱۶	۸۰۷۱	تولید وسایل نقلیه موتوری، تریلر و نیم تریلر
۱۰	۶۰	۱۸	تولید سایر وسایل حمل و نقل
۸۶	۴۰	۶۸	تولید مبلمان و مصنوعات طبقه بندی نشده در جای دیگر
.	.	.	بازیافت
.	.	.	کامپیوتر و فعالیتهای مربوطه
.	.	.	تولید انرژی
.	.	.	فعالیت های پشتیبانی و کمکی حمل و نقل، فعالیت های آژانس های مسافرتی
.	.	.	سایر فعالیت های خدمات مهندسی



۳-۷- میزان اشتغال کارگاههای صنعتی دارای پروانه بهره برداری صادر شده توسط سازمان صنعت، معدن و تجارت برحسب نوع فعالیت (نفر)

۱۳۹۳	۱۳۹۲	۱۳۹۱	۱۳۹۰	فعالیت
۷۶۲۹	۵۳۴۱	۱۸۵۵۶	۱۵۲۸۰	جمع
۱۰۶۷	۵۶۸	۵۸۷۶	۴۷۹۲	صنایع مواد غذایی و آشامیدنی
۰	۰	۰	۰	تولید محصولات از توتون و تنباکو - سیگار
۲۶۹	۶۷	۱۷۸	۱۸۸	تولید منسوجات
۸۶	۶۷۳	۷۱	۲۵۴	تولید پوشاک و عمل آوردن و رنگ کردن پوست خردار
۰	۷۵	۲۷۰	۳۷	دباغی و عمل آوردن چرم ، ساخت کیف ، چمدان زین و براق و تولید کفش
۲۰	۲۰۰	۱۹۹	۲۲۰	تولید چوب و محصولات چوبی (غیر از مبلمان) و ساخت کالا از نی
۳۶	۵	۱۳۲	۷۹	تولید کاغذ و محصولات کاغذی
۰	۰	۲۰	۱	انتشار، چاپ و تکثیر رسانه های ضبط شده
۵۸	۲۵	۰	۱	صنایع تولید زغال کک، پالایشگاه های نفت و سوخت های هسته ای
۷۷۰	۹۰	۱۷۰۳	۷۱۹	صنایع تولید مواد و محصولات شیمیایی
۵۵۷	۲۱۲	۱۵۸۷	۱۲۰۰	تولید محصولات لاستیکی و پلاستیکی
۶۲۵	۱۲۳۳	۹۶۶	۵۱۰	تولید سایر محصولات کانی غیر فلزی
۳۴۱	۱۲۵	۱۳۹۴	۷۴۷	تولید فلزات اساسی
۶۰۳	۴۴۶	۱۷۸۸	۱۶۹۸	تولید محصولات فلزی فابریکی بجز ماشین آلات و تجهیزات
۱۸۰۹	۱۰۹۹	۶۵۶	۹۴۷	تولید ماشین آلات و تجهیزات طبقه بندی نشده در جای دیگر
۶۰	۰	۴۶۸	۱۸۹	ماشین آلات اداری و حسابگر محاسباتی
۱۶۰	۴۷	۲۱۳	۴۳۹	تولید ماشین آلات مولد و انتقال برق و دستگاههای برقی طبقه بندی نشده
۷۷	۰	۲۲۹	۴۲۹	تولید رادیو و تلویزیون و دستگاه ها و وسایل ارتباطی
۱۸۷	۶۹	۱۵۷	۲۲۳	تولید ابزار پزشکی و ابزار اپتیکی و ابزار دقیق و ساعت های مچی و انواع دیگر ساعت
۴۴۷	۱۳۸	۲۶۳۱	۲۰۳۲	تولید وسایل نقلیه موتوری، تریلر و نیم تریلر
۰	۳۱	۶۰	۱۹	تولید سایر وسایل حمل و نقل
۰	۲۰۵	۲۱۲	۳۹۵	تولید مبلمان و مصنوعات طبقه بندی نشده در جای دیگر
۷۸	۰	۴۲	۱۶۱	بازیافت
۰	۲۵	۴	۰	کامپیوتر و فعالیتهای مربوطه
۴۵	۰	۰	۰	تولید انرژی
۳۳۴	۱۵	۰	۰	فعالیت های پشتیبانی و کمکی حمل و نقل، فعالیت های آژانس های مسافرتی
۲۴	۳۳۶	۰	۰	سایر فعالیت های خدمات مهندسی

مأخذ- سازمان صنعت، معدن و تجارت استان تهران.

۷-۴ - سرمایه گذاری کارگاه های صنعتی دارای پروانه بهره برداری صادر شده توسط سازمان صنعت، معدن و تجارت برحسب نوع فعالیت (میلیون ریال)

۱۳۸۹	۱۳۸۵	۱۳۸۰	۱۳۷۵	فعالیت
۱۴۶۱۳۵۲۲	۳۸۰۹۶۰۳	۵۳۸۸۳۴	۲۱۷۰۳۱۵	جمع
۳۷۳۷۶۷۸	۴۰۱۸۱۶	۵۷۴۸۴	۱۴۶۶۰۸	صنایع مواد غذایی و آشامیدنی
۱۹۴۵۰۰۰	.	.	.	تولید محصولات از توتون و تنباکو
۱۳۵۱۳۰	۵۴۹۴۱	۸۹۰۴	۱۴۹۹۵	تولید منسوجات
۱۴۳۹۹۵	۵۰۰۰۰	۶۰۰۰	۱۹۶	تولید پوشاک و عمل آوردن و رنگ کردن پوست خردار
۳۵۵۰۰	۶۵۰۰	۲۳۳۶۰	۱۹۱۰۵	دباغی و عمل آوردن چرم، ساخت کیف، چمدان، زین و براق و تولید کفش
۱۶۷۰۰	۱۵۰۰۰	۱۲۷۲۱	.	تولید چوب و محصولات چوبی و چوب پنبه (غیر از مبلمان) و ساخت کالا از نی
۳۹۴۱۳۸	۱۳۴۰۰	۷۳۲۲	۴۲۳	تولید کاغذ و محصولات کاغذی
۶۸۲۳۰	۳۰۰۰	۱۱۸۶	۴۱۲۴۶	انتشار، چاپ و تکثیر رسانه ها
۱۸۵۷۸	۵۲۰۰	۱۰۰۰	.	صنایع تولید زغال کک، پالایشگاه های نفت و سوخت های هسته ای
۹۲۸۲۰۹	۴۶۸۸۹۱	۳۰۴۹۴	۴۱۰۴۴۱	صنایع تولید مواد و محصولات شیمیایی
۹۰۴۸۹۷	۱۲۴۷۲۷۴	۲۲۲۱۲	۱۰۴۳۹	تولید محصولات لاستیکی و پلاستیکی
۱۶۶۳۲۲۳	۴۵۳۶۱۹	۴۶۹۸۸	۳۳۸۷۷	تولید سایر محصولات کانی غیر فلزی
۷۵۷۱۶۳	۲۹۷۹۵۱	۲۲۴۶۹۰	۲۸۱۷	تولید فلزات اساسی
۱۳۰۰۲۸۱	۳۷۲۵۳۶	۷۲۲۷۱	۱۱۳۶۷۰	تولید محصولات فلزی فابریکی بجز ماشین آلات و تجهیزات
۵۴۳۲۰۶	۱۶۹۲۹۷	۱۰۶۵۶	۱۱۳۱۶	تولید ماشین آلات و تجهیزات طبقه بندی نشده در جای دیگر
۵۳۶۶۵۲	۹۱۰۲۸	.	۵۹۸۷۴	تولید ماشین آلات اداری و حسابگر محاسباتی
۲۷۷۵۷۸	۳۸۹۷۹	۱۰۰۷	۶۲	تولید ماشین آلات مولد و انتقال برق و دستگاه های برقی طبقه بندی نشده
۵۱۹۰۶	۳۴۹۷۵	.	۷۴۵	تولید رادیو و تلویزیون و دستگاه ها وسایل ارتباطی
۱۳۲۲۴۴	۱۲۰۱۲	۷۵۱	۱۰۴۴۵	تولید ابزار پزشکی و ابزار اپتیکی و ابزار دقیق و ساعت های مچی و انواع دیگر ساعت
۹۱۴۷	۴۱۱۸	۳۴۲۶	۱۲۹۱	تولید وسایل نقلیه موتوری، تریلر و نیم تریلر
۳۲	۴	.	۹۵۴	تولید سایر وسایل حمل و نقل
۵۰۰۰۰	۲۵۰۰	۳۶۶۲	۶۰۵	تولید مبلمان و مصنوعات طبقه بندی نشده در جای دیگر
۱۱۱۱۳۴	۲۹۵۰۰	۴۷۰۰	۱۴۹۷	بازیافت
۱۷۳۴۸	.	.	.	تولید انرژی
.	.	.	.	فعالیت های پشتیبانی و کمکی حمل و نقل، فعالیت های اژانس های مسافرتی
.	.	.	.	کامپیوتر و فعالیت های مربوطه
.	.	.	.	سایر فعالیت های خدمات مهندسی



۷-۴- سرمایه گذاری کارگاه های صنعتی دارای پروانه بهره برداری صادر شده توسط سازمان صنعت، معدن و تجارت برحسب نوع فعالیت (دنباله)
(میلیون ریال)

۱۳۹۳	۱۳۹۲	۱۳۹۱	۱۳۹۰	فعالیت
۱۳۲۰۵۹۹۷	۶۳۲۸۸۵۰	۱۳۹۳۹۰۱۵	۱۷۹۸۷۷۰۲	جمع
۱۴۳۸۸۷۰	۹۳۳۴۵۱	۴۵۷۱۶۰۲	۵۶۶۵۹۸۶	صنایع مواد غذایی و آشامیدنی
.	.	.	.	تولید محصولات از توتون و تنباکو
۱۵۲۲۴۶	۱۰۹۶۰۸	۱۷۳۹۵۰	۷۵۳۲۷	تولید منسوجات
۱۷۳۹۵۲	۱۷۲۳۲۸	۲۰۷۷۹	۲۴۴۱۹	تولید پوشاک و عمل آوردن و رنگ کردن پوست خردار
.	۸۴۵۵۹	۱۶۹۷۰۰	۴۰۸۸۰	دباغی و عمل آوردن چرم، ساخت کیف، چمدان، زین و یراق و تولید کفش
۳۳۳۰۰	۱۰۰۰۰۰	۱۳۹۷۴۰	۱۱۸۵۱۰	تولید چوب و محصولات چوبی و چوب پنبه (غیر از مبلمان) و ساخت کالا از نی
۴۹۹۵۰	۷۶۷۹	۱۴۰۱۰۰	۷۰۸۲۴	تولید کاغذ و محصولات کاغذی
.	.	۱۰۰۰۰۰	۱۷۰۰	انتشار، چاپ و تکثیر رسانه ها
۲۱۷۱۴	۹۷۴۶	.	۱۵۶۰۵	صنایع تولید زغال کک، پالایشگاه های نفت و سوخت های هسته ای
۱۹۹۶۷۳۲	۳۱۹۵۸۶	۱۵۰۸۲۹۵	۱۸۷۷۲۷۰	صنایع تولید مواد و محصولات شیمیایی
۱۰۴۶۰۸۴	۳۱۴۹۸۰	۱۳۹۸۰۳۶	۱۳۶۰۰۶۲	تولید محصولات لاستیکی و پلاستیکی
۱۵۵۵۰۶۲	۶۳۸۱۱۳	۹۰۲۶۰۲	۴۸۵۰۸۷	تولید سایر محصولات کانی غیر فلزی
۵۷۶۳۰۴	۴۱۹۹۲۵	۱۲۸۷۴۰۸	۸۸۹۱۹۰	تولید فلزات اساسی
۲۳۷۱۲۴	۵۴۵۴۴۸	۱۶۱۰۴۱۲	۹۲۹۶۷۳	تولید محصولات فلزی فابریکی بجز ماشین آلات و تجهیزات
۸۴۹۳۳۴	۱۱۶۱۴۳۱	۴۱۸۴۰۷	۱۲۱۰۰۸۶	تولید ماشین آلات و تجهیزات طبقه بندی نشده در جای دیگر
۱۳۱۹۴	.	۱۵۲۸۵۰	۹۲۱۲۴	تولید ماشین آلات اداری و حسابگر محاسباتی
۱۵۷۴۷۵۱	۵۶۰۰۸	۲۰۷۱۱۴	۱۵۳۹۸۰	تولید ماشین آلات مولد و انتقال برق و دستگاه های برقی طبقه بندی نشده
۱۳۸۴۱۸	.	۲۰۷۱۸۱	۹۳۵۱۸	تولید رادیو و تلویزیون و دستگاه ها وسایل ارتباطی
۱۵۸۲۶۲۸	۲۶۶۶۷۴	۱۰۹۶۰۹	۹۹۲۶۵	تولید ابزار پزشکی و ابزار اپتیکی و ابزار دقیق و ساعت های مچی و انواع دیگر ساعت
۶۸۷۹	۲۲۶۰	۷۰۸۲	۱۸۶۱	تولید وسایل نقلیه موتوری، تریلر و نیم تریلر
۹۳	۹۶	۴۴	۴۷۸	
.	۶۸۱۴۴	۱۱۷۵۵	۶۲۸۵	تولید سایر وسایل حمل و نقل
۲۰۳۳۴۶	۱۲۶۸۲۰	۸۶۱۴۴	۱۵۵۵۸۳	تولید مبلمان و مصنوعات طبقه بندی نشده در جای دیگر
۶۳۳۵۹	.	۱۵۰۸۷	۲۷۶۰۸۵۰	باز یافت
۱۹۴۲۲۱	.	.	.	تولید انرژی
۶۰۴۰۰۱	۶۹۰۰۰	.	.	فعالیت های پشتیبانی و کمکی حمل و نقل، فعالیت های آژانس های مسافرتی
.	.	.	.	کامپیوتر و فعالیت های مربوطه
۱۳۴۱۴	۶۹۹۲۵۴	.	.	سایر فعالیت های خدمات مهندسی

مأخذ- سازمان صنعت، معدن و تجارت استان تهران.

۷-۵- تعداد کارگاههای صنعتی دارای ده نفر کارکن و بیشتر برحسب نوع فعالیت، نحوه ی مالکیت و طبقات کارکن

کل کارگاهها				سال و فعالیت
۱۰۰ نفر و بیشتر	۵۰-۹۹ نفر	۱۰-۴۹ نفر	جمع	
۴۸۴	۴۱۹	۳۶۹۲	۴۷۰۷۱۱ ^(۳)	۱۳۷۵ ^(۱)
۴۴۵	۳۶۹	۱۶۹۰	۲۵۰۴	۱۳۸۰
۵۶۶	۵۹۵	۳۲۹۲	۴۴۵۳	۱۳۸۵
۷۰۵	۶۱۴	۲۵۰۳	۳۸۲۲	۱۳۸۸
۴۹۶	۴۷۰	۱۸۷۶	۲۸۴۲	۱۳۸۹
۴۵۹	۳۸۲	۱۷۳۹	۲۵۸۰	۱۳۹۰
۴۰۹	۳۹۰	۱۶۴۱	۲۴۴۱	۱۳۹۱
۴۶۲	۴۰۷	۱۵۰۱	۲۳۷۷	۱۳۹۲
۶۵	۴۸	۱۴۱	۲۵۴	صنایع مواد غذایی و آشامیدنی
				تولید منسوجات
۶	۱۶	۶۹	۹۱	تولید منسوجات
۵	۵	۲۸	۳۸	تولید پوشاک و عمل آوردن و رنگ کردن پوست خزدار
۶	۵	۵۴	۶۵	دباغی و عمل آوردن چرم و ساخت کیف، چمدان، زین و یراق و تولید کفش
۱	۲	۶	۹	تولید چوب و محصولات چوبی و چوب پنبه، (غیر از مبلمان) و ساخت کالا از نی و مواد حصیری
۸	۱۳	۲۸	۴۹	تولید کاغذ و محصولات کاغذی
۱۱	۷	۶۸	۸۶	انتشار، چاپ و تکثیر رسانه های ضبط شده
۶	۰	۷	۱۳	صنایع تولید زغال کک، پالایشگاههای نفت و سوختهای هسته ای



۷-۵- تعداد کارگاههای صنعتی دارای ده نفر کارکن و بیشتر برحسب نوع فعالیت، نحوه ی مالکیت و طبقات کارکن (دنباله)

کل کارگاهها				سال و فعالیت
۱۰۰ نفر و بیشتر	۵۰-۹۹ نفر	۱۰-۴۹ نفر	جمع	
۵۸	۳۵	۶۶	۱۵۹	صنایع تولید مواد و محصولات شیمیایی
۲۸	۲۳	۱۴۵	۱۸۶	تولید محصولات لاستیکی و پلاستیکی
۳۷	۳۱	۱۷۲	۳۴۰	تولید سایر محصولات کانی غیر فلزی
۱۸	۲۱	۵۸	۹۸	تولید فلزات اساسی
۵۴	۴۴	۱۹۷	۳۹۵	تولید محصولات فلزی فابریکی بجز ماشین آلات و تجهیزات
۴۳	۶۳	۲۰۲	۳۰۸	تولید ماشین آلات و تجهیزات طبقه بندی نشده در جای دیگر
۱۰	۴	۴	۱۸	تولید ماشین آلات اداری و حسابگر و محاسباتی
۱۷	۱۹	۶۰	۹۵	تولید ماشین آلات مولد و انتقال برق و دستگاههای برقی طبقه بندی نشده در جای دیگر
۷	۵	۱۸	۳۰	تولید رادیو و تلویزیون و دستگاههای وسایل ارتباطی
۱۱	۱۱	۲۰	۴۲	تولید ابزار پزشکی و ابزار اپتیکی و ابزار دقیق و ساعت‌های مچی و انواع دیگر ساعت
۵۹	۳۶	۷۶	۱۷۱	تولید وسایل نقلیه موتوری، تریلر و نیم تریلر
۲	۶	۹	۱۷	تولید سایر وسایل حمل و نقل
۱۰	۱۳	۸۸	۱۱۱	تولید مبلمان و مصنوعات طبقه بندی نشده در جای دیگر
۱	۰	۱	۲	سایر فعالیت‌ها



۷-۵- تعداد کارگاههای صنعتی دارای ده نفر کارکن و بیشتر برحسب نوع فعالیت، نحوه ی مالکیت و طبقات کارکن (دنباله)

خصوصی				سال و فعالیت
جمع	۱۰-۴۹ نفر	۵۰-۹۹ نفر	۱۰۰ نفر و بیشتر	
۳۷۰۳۳۹	۳۶۴۳	۳۶۷	۲۶۱	(۱)۱۳۷۵
۲۳۱۴	۱۶۶۳	۳۴۰	۳۱۱	۱۳۸۰
۴۳۴۹	۳۲۶۷	۵۸۱	۵۰۱	۱۳۸۵
۳۷۳۹	۲۴۹۵	۶۰۳	۶۴۰	۱۳۸۸
۲۷۷۸	۱۸۷۳	۴۵۷	۴۴۸	۱۳۸۹
۲۵۱۲	۱۷۲۶	۳۶۸	۴۱۸	۱۳۹۰
۲۳۹۷	۱۶۳۵	۳۸۳	۳۷۹	۱۳۹۱
۲۳۳۰	۱۴۹۹	۴۰۲	۴۲۰	۱۳۹۲
۲۴۵	۱۳۸	۴۷	۶۰	صنایع مواد غذایی و آشامیدنی
				تولید منسوجات
۸۸	۶۹	۱۶	۳	تولید منسوجات
۳۸	۲۸	۵	۵	تولید پوشاک و عمل آوردن و رنگ کردن پوست خردار
۶۵	۵۴	۵	۶	دباغی و عمل آوردن چرم و ساخت کیف، چمدان، زین و براق و تولید کفش
۹	۶	۲	۱	تولید چوب و محصولات چوبی و چوب پنبه، (غیر از مبلمان) و ساخت کالا از نی و مواد حصیری
۴۹	۲۸	۱۳	۸	تولید کاغذ و محصولات کاغذی
۸۱	۶۸	۷	۶	انتشار، چاپ و تکثیر رسانه های ضبط شده
۱۱	۷	۰	۴	صنایع تولید زغال کک، پالایشگاههای نفت و سوختهای هسته ای



۵-۷- تعداد کارگاههای صنعتی دارای ده نفر کارکن و بیشتر بر حسب نوع فعالیت، نحوه ی مالکیت و طبقات کارکن (دنباله)

خصوصی				سال و فعالیت
جمع	نفر ۱۰-۴۹	نفر ۵۰-۹۹	نفر ۱۰۰ و بیشتر	
۱۴۹	۶۵	۳۳	۵۱	صنایع تولید مواد و محصولات شیمیایی
۱۸۵	۱۳۵	۲۳	۲۷	تولید محصولات لاستیکی و پلاستیکی
۲۲۹	۱۶۹	۲۹	۳۲	تولید سایر محصولات کانی غیر فلزی
۹۸	۵۸	۲۱	۱۸	تولید فلزات اساسی
۲۹۳	۱۹۶	۴۴	۵۳	تولید محصولات فلزی فابریکی بجز ماشین آلات و تجهیزات
۳۰۷	۲۰۲	۶۳	۴۲	تولید ماشین آلات و تجهیزات طبقه بندی نشده در جای دیگر
۱۸	۴	۴	۱۰	تولید ماشین آلات اداری و حسابگر و محاسباتی
۹۴	۵۹	۱۹	۱۷	تولید ماشین آلات مولد و انتقال برق و دستگاههای برقی طبقه بندی نشده
۲۹	۱۸	۵	۶	تولید رادیو و تلویزیون و دستگاههای وسایل ارتباطی
۴۱	۲۰	۱۱	۱۰	تولید ابزار پزشکی و ابزار اپتیکی و ابزار دقیق و ساعتی مچی و انواع دیگر ساعت
۱۶۵	۷۶	۳۶	۵۳	تولید وسایل نقلیه موتوری، تریلر و نیم تریلر
۱۶	۹	۶	۱	تولید سایر وسایل حمل و نقل
۱۰۹	۸۸	۱۳	۸	تولید مبلمان و مصنوعات طبقه بندی نشده در جای دیگر
۱	۱	۰	۰	سایر فعالیت ها



۷-۵- تعداد کارگاههای صنعتی دارای ده نفر کارکن و بیشتر برحسب نوع فعالیت، نحوه ی مالکیت و طبقات کارکن (دنباله)

عمومی				سال و فعالیت
جمع	۱۰-۴۹ نفر	۵۰-۹۹ نفر	۱۰۰ نفر و بیشتر	
۳۷۲ ^(۲)	۴۹	۵۲	۲۲۳	۱۳۷۵ ^(۱)
۱۹۰	۲۷	۲۹	۱۳۴	۱۳۸۰
۱۰۴	۲۵	۱۴	۶۵	۱۳۸۵
۸۳	۸	۱۰	۶۵	۱۳۸۸
۶۴	۳	۱۳	۴۸	۱۳۸۹
۴۶	۲	۷	۳۷	۱۳۹۰
۴۳	۶	۷	۳۰	۱۳۹۱
۵۷	۱۰	۵	۴۲	۱۳۹۲
۹	۳	۱	۵	صنایع مواد غذایی و آشامیدنی
				تولید منسوجات
۳	۰	۰	۳	تولید منسوجات
۰	۰	۰	۰	تولید پوشاک و عمل آوردن و رنگ کردن پوست خزدار
۰	۰	۰	۰	دباغی و عمل آوردن چرم و ساخت کیف، چمدان، زین و براق و تولید کفش
۰	۰	۰	۰	تولید چوب و محصولات چوبی و چوب پنبه، (غیر از مبلمان) و ساخت کالا از نی
۰	۰	۰	۰	تولید کاغذ و محصولات کاغذی
۵	۰	۰	۵	انتشار، چاپ و تکثیر و رسانه های ضبط شده
۲	۰	۰	۲	صنایع تولید زغال کک، پالایشگاههای نفت و سوختهای هسته ای



۷-۵- تعداد کارگاههای صنعتی دارای ده نفر کارکن و بیشتر برحسب نوع فعالیت، نحوه ی مالکیت و طبقات کارکن (دنباله)

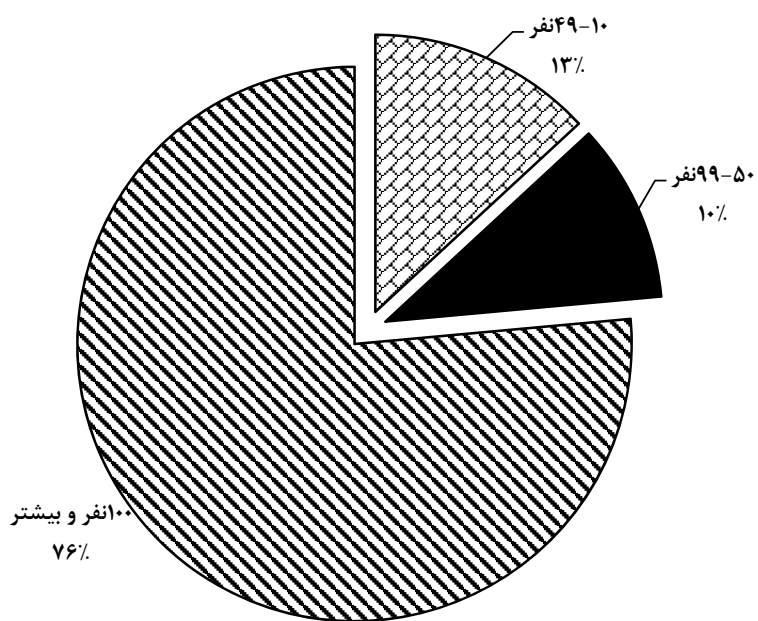
عمومی				سال و فعالیت
جمع	نفر ۱۰-۴۹	نفر ۵۰-۹۹	نفر ۱۰۰ و بیشتر	
۱۰	۱	۲	۷	صنایع تولید مواد و محصولات شیمیایی
۱	۰	۰	۱	تولید محصولات لاستیکی و پلاستیکی
۱۰	۳	۲	۵	تولید سایر محصولات کانی غیر فلزی
۰	۰	۰	۰	تولید فلزات اساسی
۲	۱	۰	۱	تولید محصولات فلزی فابریکی بجز ماشین آلات و تجهیزات
۱	۰	۰	۱	تولید ماشین آلات و تجهیزات طبقه بندی نشده در جای دیگر
۰	۰	۰	۰	تولید ماشین آلات اداری و حسابگر و محاسباتی
۱	۱	۰	۰	تولید ماشین آلات مولد و انتقال برق و دستگاههای برقی طبقه بندی نشده
۱	۰	۰	۱	تولید رادیو و تلویزیون و دستگاههای وسایل ارتباطی
۱	۰	۰	۱	تولید ابزار پزشکی و ابزار اپتیکی و ابزار دقیق و ساعت‌های مچی و انواع دیگر ساعت
۶	۰	۰	۶	تولید وسایل نقلیه موتوری، تریلر و نیم تریلر
۱	۰	۰	۱	تولید سایر وسایل حمل و نقل
۲	۰	۰	۲	تولید مبلمان و مصنوعات طبقه بندی نشده در جای دیگر
۱	۰	۰	۱	سایر فعالیت ها

(۱) شامل اطلاعات قزوین نیز می باشد.

(۲) تفاوت سرجمع سال ۱۳۷۵ با اجزا مربوط به کارگاه های صنعتی ۹-۱ نفر کارکن است که در این جدول منظور نگردیده است.

مأخذ- مرکز آمار ایران.

۷-۲- تعداد کارگاههای صنعتی دارای ده نفر کارکن و بیشتر



مبنا: جدول ۷-۵

۶-۷- تعداد کارگاه های صنعتی دارای ۵۰ نفر کارکن و بیش تر بر حسب نحوه مالکیت، طبقات کارکن و شهرستان: ۱۳۹۳

کل کارگاه ها			شهرستان
۱۰۰ نفر و بیشتر	۵۰-۹۹ نفر	جمع	
۴۶۲	۴۰۷	۱۶۹	کل استان
۱۲	۱۳	۲۵	اسلامشهر
۲۸	۴۷	۷۵	پاکدشت
۲۶۳	۱۸۱	۴۴۴	تهران
۴	۲	۶	دماوند
۲۷	۲۷	۵۴	رباط کریم
۵۰	۴۹	۹۹	ری
۵۹	۶۷	۱۲۶	شهریار
۴	۳	۷	فیروزکوه
۱۲	۱۵	۲۷	ورامین
۳	۳	۶	سایر شهرستانها

خصوصی			شهرستان
۱۰۰ نفر و بیشتر	۵۰-۹۹ نفر	جمع	
۴۴۰	۴۰۲	۱۲۲	کل استان
۱۲	۱۳	۲۵	اسلامشهر
۲۷	۴۶	۷۳	پاکدشت
۲۲۷	۱۷۷	۴۰۴	تهران
۴	۲	۶	دماوند
۲۷	۲۷	۵۴	رباط کریم
۴۸	۴۹	۹۷	ری
۵۸	۶۷	۱۲۵	شهریار
۴	۳	۷	فیروزکوه
۱۰	۱۵	۲۵	ورامین
۳	۳	۶	سایر شهرستانها



۶-۷- تعداد کارگاه های صنعتی دارای ۵۰ نفر کارکن و بیش تر بر حسب نحوه مالکیت، طبقات کارکن و شهرستان: ۱۳۹۳

عمومی			شهرستان
۱۰۰ نفر و بیشتر	۵۰-۹۹ نفر	جمع	
۴۳	۵	۴۷	کل استان
۰	۰	۰	اسلامشهر
۱	۱	۲	پاکدشت
۳۶	۴	۴۰	تهران
۰	۰	۰	دماوند
۰	۰	۰	رباط کریم
۲	۰	۲	ری
۱	۰	۱	شهریار
۰	۰	۰	فیروزکوه
۲	۰	۲	ورامین
۰	۰	۰	سایر شهرستانها

مأخذ- مرکز آمار ایران.

۷-۷- تعداد شاغلان کارگاه های صنعتی دارای ده نفر کارکن و بیش تر برحسب مزد و حقوق بگیران و کارکنان بدون مزد و حقوق و جنس(دنباله)

مزد و حقوق بگیران			کل شاغلان	سال و طبقات کارکن
زن	مرد	مرد وزن		
۲۲۱۳۸	۴۰۴۲۶۳	۴۲۶۴۰۱	۵۰۷۹۲۵	۱۳۷۵ ^(۱)
۲۲۴۴۳	۲۵۰۷۴۷	۲۷۳۱۹۰	۲۷۴۲۷۶	۱۳۸۰
۲۸۰۱۷	۲۹۷۵۶۰	۳۲۵۵۷۶	۳۲۸۲۶۵	۱۳۸۵
۳۸۱۴۷	۳۲۱۴۱۸	۳۵۹۵۶۵	۳۶۱۳۰۵	۱۳۸۸
۳۰۵۴۵	۲۶۱۲۸۶	۲۹۱۸۳۱	۲۹۲۹۹۵	۱۳۸۹
۲۸۹۱۵	۲۴۵۶۴۷	۲۷۴۵۶۲	۲۷۵۳۵۵	۱۳۹۰
۲۷۳۶۴	۲۳۲۴۱۱	۲۵۹۷۷۵	۲۶۰۵۶۶	۱۳۹۱
۲۵۵۷۵	۲۴۱۶۷۸	۲۶۷۲۵۳	۲۶۸۳۰۵	۱۳۹۲
۳۷۶۲	۳۰۴۵۷	۳۴۲۱۹	۳۵۲۰۱	۱۰-۴۹ نفر
۳۷۲۴	۲۴۲۲۲	۲۷۹۴۶	۲۸۰۰۰	۵۰-۹۹ نفر
۱۸۰۸۹	۱۸۶۹۹۹	۲۰۵۰۸۸	۲۰۵۱۰۴	۱۰۰ نفر و بیشتر

کارکنان بدون مزد و حقوق			سال و طبقات کارکن
زن	مرد	مرد وزن	
۱۴۳۰	۸۰۰۹۴	۸۱۵۲۴	۱۳۷۵ ^(۱)
۲۵	۱۰۶۱	۱۰۸۶	۱۳۸۰
۳۹	۲۶۵۰	۲۶۸۹	۱۳۸۵
۱۵۶	۱۵۸۴	۱۷۴۰	۱۳۸۸
۱۵	۱۱۵۰	۱۱۶۵	۱۳۸۹
۱۹	۷۷۴	۷۹۳	۱۳۹۰
۱۳	۷۷۸	۷۹۱	۱۳۹۱
۳۰	۱۰۲۲	۱۰۵۲	۱۳۹۲
۲۸	۹۵۴	۹۸۲	۱۰-۴۹ نفر
۰	۵۴	۵۴	۵۰-۹۹ نفر
۲	۱۴	۱۶	۱۰۰ نفر و بیشتر

مأخذ- مرکز آمار ایران.

۷-۸- تعداد شاغلان کارگاه های صنعتی دارای ده نفر کارکن و بیشتر برحسب نوع فعالیت و طبقات کارکن: ۱۳۹۳

فعالیت	جمع	۴۹-۱۰ نفر	۹۹-۵۰ نفر	۱۰۰ نفر و بیشتر
جمع	۲۶۸۳۰۵	۳۵۲۰۱	۲۸۰۰۰	۲۰۵۱۰۴
صنایع مواد غذایی و آشامیدنی	۳۴۸۱۲	۳۷۷۴	۳۴۸۰	۲۷۵۵۸
تولید محصولات از توتون و تنباکو - سیگار	۶۶۵۴	.	.	۶۶۵۴
تولید منسوجات	۴۴۱۱	۱۵۲۲	۱۱۵۹	۱۷۳۰
تولید پوشاک و عمل آوردن و رنگ کردن پوست خزدار	۲۳۷۹	۵۴۵	۲۵۱	۱۵۸۳
دباغی و عمل آوردن چرم و ساخت ، کیف ، چمدان ، زین و یراق و تولید کفش	۳۰۷۴	۱۱۱۰	۳۵۱	۱۶۱۳
تولید چوب و محصولات چوبی و چوب پنبه (غیراز مبلمان) و ساخت کالا از نی و مواد حصیری	۳۶۰	۱۳۱	۱۱۴	۱۱۵
تولید کاغذ و محصولات کاغذی	۳۶۱۶	۶۵۵	۸۷۸	۲۰۸۳
انتشار، چاپ و تکثیر رسانه های ضبط شده	۵۱۲۵	۱۳۸۲	۴۲۰	۳۳۲۳
صنایع تولید زغال کک، پالایشگاههای نفت و سوختههای هسته ای	۶۱۷۹	۱۴۲	.	۶۰۳۷
صنایع تولید مواد و محصولات شیمیایی	۲۱۸۳۴	۱۵۴۶	۲۴۸۱	۱۷۸۰۷
تولید محصولات لاستیکی و پلاستیکی	۱۳۰۱۵	۳۰۱۸	۱۵۵۵	۸۴۴۲



۷-۸- تعداد شاغلان کارگاه های صنعتی دارای ده نفر کارکن و بیشتر برحسب نوع فعالیت و طبقات کارکن: ۱۳۹۳ (دنباله)

فعالیت	جمع	۴۹-۱۰ نفر	۹۹-۵۰ نفر	۱۰۰ نفر و بیشتر
تولید سایر محصولات کانی غیر فلزی	۱۶۸۲۷	۴۱۸۲	۲۰۵۱	۱۰۵۹۴
تولید فلزات اساسی	۷۱۷۶	۱۲۴۹	۱۳۹۲	۴۵۳۵
تولید محصولات فلزی فابریکی بجز ماشین آلات و تجهیزات	۲۱۷۰۹	۴۳۹۲	۲۹۷۴	۱۴۳۴۳
تولید ماشین آلات و تجهیزات طبقه بندی نشده در جای دیگر	۲۰۲۷۳	۴۸۹۴	۴۴۰۱	۱۰۹۷۸
تولید ماشین آلات اداری و حسابگر و محاسباتی	۳۳۱۲	۹۱	۲۴۶	۲۹۷۵
تولید ماشین آلات مولد و انتقال برق و دستگاههای برقی طبقه بندی نشده در جای دیگر	۷۷۰۸	۱۵۲۶	۱۳۲۵	۴۸۵۷
تولید رادیو و تلویزیون و دستگاهها و وسایل ارتباطی.	۳۴۶۳	۴۸۰	۳۱۸	۲۶۶۵
تولید ابزار پزشکی و ابزار اپتیکی و ابزار دقیق و ساعت‌های مچی و انواع دیگر ساعت	۳۴۰۱	۳۸۷	۷۵۵	۲۲۵۹
تولید وسایل نقلیه موتوری، تریلر و نیم تریلر	۷۲۷۰۶	۱۸۹۸	۲۵۳۹	۶۸۲۶۹
تولید سایر وسایل حمل و نقل	۳۸۱۹	۲۱۴	۳۹۳	۳۲۱۲
تولید مبلمان و مصنوعات طبقه بندی نشده در جای دیگر.	۶۴۲۷	۲۰۳۸	۹۱۷	۳۴۷۲
بازیافت	۲۵	۲۵	.	.

مأخذ- مرکز آمار ایران.

۷-۹- تعداد شاغلان کارگاه های صنعتی دارای ده نفر کارکن و بیش تر برحسب شهرستان و طبقات کارکن : ۱۳۹۲

شهرستان	جمع	۴۹-۱۰ نفر	۹۹-۵۰ نفر	۱۰۰ نفر و بیشتر
کل استان	۲۳۳۱۰۴	.	۲۸۰۰۰	۲۰۵۱۰۴
اسلامشهر	۹۷۰۱	.	۸۹۶	۸۸۰۵
پاکدشت	۹۲۶۷	.	۳۲۰۶	۶۰۶۱
پیشوا	۱۰۰	.	.	۱۰۰
تهران	۱۶۰۵۸۹	.	۱۲۶۵۸	۱۴۷۹۳۱
دماوند	۱۰۸۰	.	۱۶۰	۹۲۰
رباط کریم	۶۹۲۲	.	۱۸۲۸	۵۰۹۴
ری	۱۷۵۶۰	.	۳۳۶۳	۱۴۱۹۷
شهریار	۲۱۹۴۲	.	۴۵۹۶	۱۷۳۴۶
فیروزکوه	۱۲۶۱	.	۱۹۶	۱۰۶۵
قدس	۳۳۴	.	۶۶	۲۶۸
ملارد	۱۰۲	.	۱۰۲	.
ورامین	۴۲۴۷	.	۹۳۰	۳۳۱۷

مأخذ- مرکز آمار ایران.

۷-۱۰- جبران خدمات مزد و حقوق بگیران کارگاههای صنعتی برحسب طبقات کارکن و جنس (میلیون ریال)

مرد وزن			سال و تعداد کارکن
سایر پرداختیها	مزد و حقوق	جمع	
۱۴۶۱۹۴۳	۱۸۲۴۴۳۲	۳۲۸۶۳۷۵	۱۳۷۵ ^(۱)
۳۰۶۰۶۰۵	۳۴۶۷۳۱۲	۶۵۲۷۹۱۷	۱۳۸۰
۸۱۹۴۶۷۹	۱۰۲۸۰۶۰۱	۱۸۴۷۵۲۸۰	۱۳۸۵
۱۶۴۳۰۷۴۳	۱۸۹۶۴۲۹۷	۳۵۳۹۵۰۳۹	۱۳۸۸
۱۲۶۴۴۹۴۳	۴۲۸۲۹۰۸۱	۵۵۴۷۴۰۲۴	۱۳۸۹
۱۵۹۲۵۳۸۲	۲۱۸۱۴۹۴۲	۳۷۷۴۰۳۲۳	۱۳۹۰
۱۶۴۵۷۹۴۵	۲۳۶۸۷۳۰۶	۴۰۱۴۵۲۵۲	۱۳۹۱
۲۱۲۰۱۶۷۵	۳۰۶۹۴۴۹۰	۵۱۸۹۶۱۶۵	۱۳۹۲
۱۰۰۲۳۸۵	۲۷۷۶۶۸۸	۳۷۷۹۰۷۲	۱۰-۴۹ نفر
۱۰۸۸۹۱۰	۲۴۱۱۴۲۶	۳۵۰۰۳۳۶	۵۰-۹۹ نفر
۱۹۱۱۰۳۸۰	۲۵۵۰۶۳۷۶	۴۴۶۱۶۷۵۶	۱۰۰ نفر و بیشتر



۷-۱۰- جبران خدمات مزد و حقوق بگیران کارگاههای صنعتی برحسب طبقات کارکن و جنس (میلیون ریال)

زن			مرد			سال و تعداد کارکن
سایر پرداختیها	مزد و حقوق	جمع	سایر پرداختیها	مزد و حقوق	جمع	
۶۸۳۶۳	۸۸۱۸۴	۱۵۶۵۴۷	۱۳۹۳۵۸۰	۱۷۳۶۲۴۷	۳۱۲۹۸۲۷	۱۳۷۵ ^(۱)
۱۸۶۷۸۹	۲۵۷۶۶۶	۴۴۴۴۵۵	۲۸۷۳۸۱۶	۳۲۰۹۶۴۶	۶۰۸۳۴۶۲	۱۳۸۰
۴۶۲۰۲۹	۸۰۲۸۹۲	۱۲۶۴۹۲۱	۷۷۳۲۶۵۰	۹۴۷۷۷۰۹	۱۷۲۱۰۳۵۹	۱۳۸۵
۱۲۲۲۸۴۲	۱۷۳۸۸۴۳	۲۹۶۱۶۸۵	۱۵۲۰۷۹۰۱	۱۷۲۲۵۴۵۳	۳۲۴۳۳۳۵۴	۱۳۸۸
۱۰۳۱۳۷۹	۱۷۲۴۰۷۵	۲۷۵۵۴۵۴	۱۱۶۱۳۵۶۴	۴۱۱۰۵۰۰۶	۵۲۷۱۸۵۷۰	۱۳۸۹
۱۴۰۱۹۴۰	۱۸۹۲۲۲۳	۳۲۹۴۱۶۳	۱۴۵۲۳۴۴۱	۱۹۹۲۲۷۱۸	۳۴۴۴۶۱۶۰	۱۳۹۰
۱۵۴۰۲۳۹	۲۲۰۳۰۲۲	۳۷۴۳۲۶۱	۱۴۹۱۷۷۰۷	۲۱۴۸۴۲۸۴	۳۶۴۰۱۹۹۱	۱۳۹۱
۱۵۹۷۱۳۹	۲۷۷۸۷۸۸	۴۳۷۵۹۱۸	۱۹۶۰۴۵۴۶	۲۷۹۱۵۷۰۱	۴۷۵۲۰۲۴۷	۱۳۹۲
۹۶۷۷۴	۲۸۵۲۱۵	۳۸۱۹۹۰	۹۰۵۶۱۰	۲۴۹۱۴۷۲	۳۳۹۷۰۸۳	۱۰-۴۹ نفر
۱۳۸۹۳۸	۲۹۳۵۰۴	۴۳۲۴۴۳	۹۴۹۹۷۲	۲۱۱۷۹۲۲	۳۰۶۷۸۹۴	۵۰-۹۹ نفر
۱۳۶۱۴۱۶	۲۲۰۰۰۶۹	۳۵۶۱۴۸۵	۱۷۷۴۸۹۶۳	۲۳۳۰۶۳۰۷	۴۱۰۵۵۲۷۱	۱۰۰ نفر و بیشتر

(۱) اطلاعات سال ۱۳۷۵ شامل اطلاعات کارگاه های صنعتی ۹-۱ نفر کارکن نیز می باشد .

مأخذ- مرکز آمار ایران.

۷-۱۱- جبران خدمات مزد و حقوق بگیران کارگاه های صنعتی دارای ده نفر کارکن و بیش تر برحسب نوع فعالیت و طبقات کارکن: ۱۳۹۲ (میلیون ریال)

فعالیت	جمع	۴۹-۱۰ نفر	۹۹-۵۰ نفر	۱۰۰ نفر و بیشتر
جمع	۵۱۰۲۰۵۳۴	۳۴۰۹۰۷۴	۳۵۰۰۳۳۷	۴۴۶۱۶۷۵۵
صنایع مواد غذایی و آشامیدنی	۵۳۶۰۵۳۲	۴۷۷۵۲	۴۳۱۳۸۰	۴۵۱۱۳۹۹
تولید محصولات از توتون و تنباکو - سیگار	۲۲۷۱۵۰۱	۰	۰	۲۲۷۱۵۰۱
تولید منسوجات	۴۸۳۲۷۱	۱۴۹۲۷۳	۱۳۰۹۳۲	۲۰۳۰۶۶
تولید پوشاک و عمل آوردن و رنگ کردن پوست خزدار	۳۳۲۸۰۲	۵۰۱۰۵	۳۱۴۸۶	۲۵۱۲۱۱
دباغی و عمل آوردن چرم و ساخت ، کیف ، چمدان ، زین و یراق و تولید کفش	۳۱۶۲۳۷	۱۲۳۷۵۳	۳۶۰۴۴	۱۵۶۴۳۹
تولید چوب و محصولات چوبی و چوب پنبه (غیر از مبلمان) و ساخت کالا از نی و مواد حصیری	۳۹۹۲۷	۱۴۱۶۵	۱۳۱۲۹	۱۲۶۳۳
تولید کاغذ و محصولات کاغذی	۵۴۷۲۸۴	۶۹۷۲۷	۱۱۴۸۰۸	۳۶۲۷۴۹
انتشار، چاپ و تکثیر رسانه های ضبط شده	۱۴۰۱۱۲	۱۴۰۱۱۲	۶۱۶۱۵	۶۷۳۹۰۴
صنایع تولید زغال کک، پالایشگاههای نفت و سوخته های هسته ای	۲۱۸۸۵۹۲	۱۷۰۵۸	۰	۲۱۷۱۵۳۴
صنایع تولید مواد و محصولات شیمیایی	۴۳۰۳۲۰۹	۱۸۵۷۷۳	۳۸۱۱۰۱	۳۷۳۶۳۳۵
تولید محصولات لاستیکی و پلاستیکی	۱۹۲۶۴۱۸	۳۰۳۸۸۲	۱۹۵۴۹۷	۱۴۲۷۰۳۹



۱۱-۷- جبران خدمات مزد و حقوق بگیران کارگاه های صنعتی دارای ده نفر کارکن و بیش تر برحسب نوع فعالیت و طبقات کارکن: ۱۳۹۲ (میلیون ریال)

فعالیت	جمع	۴۹-۱۰ نفر	۹۹-۵۰ نفر	۱۰۰ نفر و بیشتر
تولید سایر محصولات کانی غیر فلزی	۲۶۹۴۵۶۵	۴۴۸۸۹۰	۲۶۳۳۴۰	۱۹۸۲۳۳۵
تولید فلزات اساسی	۱۰۰۲۶۸۵	۱۳۱۰۲۵	۱۷۴۷۷۸	۶۹۶۸۸۲
تولید محصولات فلزی فابریکی بجز ماشین آلات و تجهیزات	۳۰۵۷۶۴۲	۴۸۵۳۳۶	۳۶۵۶۵۴	۲۲۰۶۶۵۳
تولید ماشین آلات و تجهیزات طبقه بندی نشده در جای دیگر	۲۵۰۲۷۵۱	۵۴۵۴۰۱	۵۱۶۳۸۶	۱۴۴۰۹۶۵
تولید ماشین آلات اداری و حسابگر و محاسباتی	۷۵۳۴۳۰	۱۰۷۲۴	۳۲۱۴۲	۷۱۰۵۶۵
تولید ماشین آلات مولد و انتقال برق و دستگاههای برقی طبقه بندی نشده در جای دیگر	۹۷۵۰۹۷	۱۶۳۳۱۵	۱۸۲۱۵۸	۶۲۹۶۲۴
تولید رادیو و تلویزیون و دستگاهها و وسایل ارتباطی	۴۶۰۲۴۹	۴۱۱۳۹	۵۲۹۹۸	۳۶۶۱۱۲
تولید ابزار پزشکی و ابزار اپتیکی و ابزار دقیق و ساعت‌های مچی و انواع دیگر ساعت	۳۸۳۵۵۴	۵۱۳۸۰	۷۹۶۰۱	۲۵۲۵۷۳
تولید وسایل نقلیه موتوری، تریلر و نیم تریلر	۱۸۴۴۳۴۰۸	۱۹۹۰۱۰	۲۸۲۱۷۱	۱۷۹۶۲۲۲۸
تولید سایر وسایل حمل و نقل	۲۱۵۶۱۳۶	۲۹۷۸۱	۴۶۰۸۸	۲۰۸۰۲۶۷
تولید مبلمان و مصنوعات طبقه بندی نشده در جای دیگر	۸۱۹۳۶۹	۱۹۹۵۹۸	۱۰۹۰۲۹	۵۱۰۷۴۱
بازیافت	۱۸۷۵	۱۸۷۵	.	.

مأخذ- مرکز آمار ایران.

۱۲-۷- سرمایه گذاری (تغییرات اموال سرمایه ای) کارگاه های صنعتی دارای ده نفر کارکن و بیش تر برحسب نوع اموال سرمایه ای و طبقات کارکن (میلیون ریال)

وسایل نقلیه	تجهیزات اداری	ماشین آلات و ...	جمع	سال و تعداد کارکن
۸۷۰۱۹	۵۹۱۴۵	۱۷۲۰۱۹۶	۲۲۶۱۹۴۱	۱۳۷۵ ^(۱)
۱۵۱۸۳۷	۱۶۷۳۷۳	۱۱۰۴۳۴۰	۱۹۷۷۵۴۹	۱۳۸۰
۱۱۹۵۷۶	۲۷۶۹۳۳	۳۳۸۴۰۸۰	۶۱۲۴۹۵۲	۱۳۸۵
۲۶۷۴۹۸	۴۰۸۵۲۲	۳۵۲۵۹۸۶	۷۷۶۲۴۶۳	۱۳۸۸
۵۱۹۱۹۵	۴۶۹۵۰۰	۴۷۷۹۷۹۵	۱۱۱۴۸۸۸۵	۱۳۸۹
۱۰۳۲۰۲	۱۳۴۶۹۴	۲۷۰۸۹۱۱	۱۲۷۸۸۷۸۵	۱۳۹۰
۳۲۰۲۲۸	۲۷۹۲۴۷	۳۲۸۵۶۳۳	۱۶۰۵۲۲۳۹	۱۳۹۱
۶۰۷۰۰۳	۵۶۷۶۷۵	۷۷۸۴۳۴۷	۱۳۳۱۵۵۶۴	۱۳۹۲
-۶۷۵۸	۲۳۷۴۶	۴۳۲۹۵۶	۵۷۸۱۰۰	۴۹-۱۰ نفر
۱۹۷۴۹	۵۲۸۰۷	۷۷۹۸۶۴	۱۲۷۴۷۱۵	۹۹-۵۰ نفر
۵۹۴۰۱۱	۴۹۱۱۱۹	۶۵۷۱۵۲۷	۱۱۴۶۲۷۵۰	۱۰۰ نفر و بیشتر



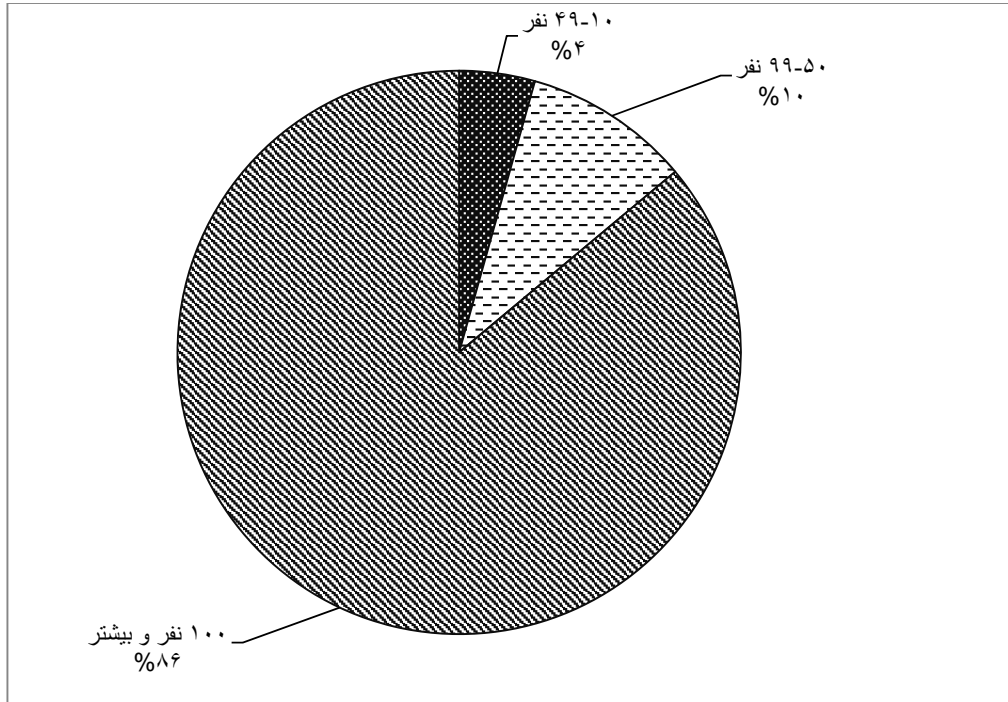
۷-۱۲- سرمایه گذاری (تغییرات اموال سرمایه ای) کارگاه های صنعتی دارای ده نفر کارکن و بیش تر برحسب نوع اموال سرمایه ای و طبقات کارکن (میلیون ریال)(دنباله)

نرم افزارهای کامپیوتری	زمین	ساختمان (بدون زمین)	سال و تعداد کارکن
.	۷۶۷۲۳	۳۱۸۸۵۸	۱۳۷۵ ^(۱)
۸۳۰۷۰	۱۲۷۴۵۷	۳۴۳۴۷۲	۱۳۸۰
۴۲۰۰۷	۲۱۴۶۴۴	۲۰۸۷۷۱۲	۱۳۸۵
۷۷۸۰۹	۱۰۷۰۵۹۲	۲۴۱۲۰۵۷	۱۳۸۸
۴۷۵۵۶	۱۹۶۴۸۲۷	۳۳۶۸۰۱۲	۱۳۸۹
۱۶۳۳۶	۷۰۸۵۵۵۶	۲۷۴۰۰۸۵	۱۳۹۰
۳۴۱۱۵	۱۴۷۳۲۱۰	۱۰۶۵۹۸۰۷	۱۳۹۱
۷۰۲۲۲	۳۰۶۷۱۶	۳۹۷۹۶۰۳	۱۳۹۲
۷۴۶۳	۱۰۷۸۲۷	۱۲۸۶۳	۴۹-۱۰ نفر
۹۴۶۸	۱۳۵۲۸۵	۲۷۷۵۴۰	۹۹-۵۰ نفر
۵۳۲۹۱	۶۳۶۰۳	۳۶۸۹۱۹۹	۱۰۰ نفر و بیشتر

(۱) اطلاعات شامل اطلاعات کارگاه های صنعتی ۹-۱ نفر کارکن نیز می باشد که در این جدول منظور نشده است.

مأخذ- مرکز آمار ایران.

۷-۳- سرمایه گذاری (تغییرات اموال سرمایه ای) کارگاه های صنعتی دارای ده نفر کارکن و بیش تر



مبنا: جدول ۷-۱۲

۱۳-۷- سرمایه گذاری (تغییرات اموال سرمایه ای) کارگاه های صنعتی دارای ده نفر کارکن و بیش تر برحسب نوع فعالیت و طبقات کارکن: ۱۳۹۲ (میلیون ریال)

فعالیت	جمع	۱۰-۴۹ نفر	۵۰-۹۹ نفر	۱۰۰ نفر و بیشتر
جمع	۱۳۳۱۵۵۶۴	۵۷۸۱۰۰	۱۲۷۴۷۱۵	۱۱۴۶۲۷۵۰
صنایع مواد غذایی و آشامیدنی	۲۱۸۱۸۰۸	۹۰۲۸۹	۱۷۵۲۸۸	۱۹۱۶۲۳۱
تولید محصولات از توتون و تنباکو - سیگار	۷۶۶۴۰	.	.	۷۶۶۴۰
تولید منسوجات	۱۱۹۹۷۰	۷۰۰۴۰	۳۴۵۷۳	۱۵۳۵۷
تولید پوشاک و عمل آوردن و رنگ کردن پوست خردار	۴۹۷۴۰	۲۵۰۲۲	۱۲۱۵۶	۱۲۵۶۲
دباغی و عمل آوردن چرم و ساخت ، کیف ، چمدان ، زین و یراق و تولید کفش	۹۹۸۲۹	۱۸۷۹۵	۴۵۳۶۱	۳۵۶۷۴
تولید چوب و محصولات چوبی و چوب پنبه (غیراز مبلمان) و ساخت کالا از نی	۱۶۶۲	۱۵۲۲	۱۴۰	.
تولید کاغذ و محصولات کاغذی	۳۰۳۱۸۷	۷۹۰۹	۳۵۶۱۲	۲۵۹۶۶۶
انتشار، چاپ و تکثیر رسانه های ضبط شده	۵۴۶۸۳۰	۲۰۱۸-	۱۵۳۵۲	۵۳۳۴۹۶
صنایع تولید زغال کک، پالایشگاههای نفت و سوختههای هسته ای	۶۴۲۳۸۴	۲۲۴۷	.	۶۴۰۱۳۷
صنایع تولید مواد و محصولات شیمیایی	۹۸۶۱۰۵	۲۲۴۵۲	۹۶۲۹۱	۸۶۷۳۶۱
تولید محصولات لاستیکی و پلاستیکی	۸۷۶۴۵۹	۵۸۷۲۴	۳۵۳۸۳	۷۸۲۳۵۱

فعالیت	جمع	۱۰-۴۹ نفر	۵۰-۹۹ نفر	۱۰۰ نفر و بیشتر
تولید سایر محصولات کانی غیر فلزی	۲۹۶۰۲۸۰	۴۱۰۳۷	۳۸۲۹۰	۲۸۸۰۸۵۳
تولید فلزات اساسی	۴۶۳۷۳۸	۳۴۷۴۶	۳۳۷۰۴	۳۹۵۲۸۸
تولید محصولات فلزی فابریکی بجز ماشین آلات و تجهیزات	۴۴۱۴۴۰	۸۶۲۶۹	۵۶۷۴۶	۲۹۸۴۲۵
تولید ماشین آلات و تجهیزات طبقه بندی نشده در جای دیگر	۷۳۴۵۰۷	۲۲۳۰۷	۲۱۰۸۳۱	۵۰۱۳۶۹
تولید ماشین آلات اداری و حسابگر و محاسباتی	۲۶۳۱۷۴	۱۰۴	۱۸۰۴	۲۶۱۲۶۶
تولید ماشین آلات مولد و انتقال برق و دستگاههای برقی طبقه بندی نشده	۳۸۷۴۲	۹۹۴۰۹-	۴۹۱۷۷	۸۸۹۷۴
تولید رادیو و تلویزیون و دستگاهها و وسایل ارتباطی	۱۶۲۱۶۹	۱۳۳۳۱	۵۶۲۶	۱۴۳۲۱۲
تولید ابزار پزشکی و ابزار ایتیکی و ابزار دقیق و ساعتهاى مچی و انواع دیگر ساعت	۵۱۰۲۹۳	۱۲۹۲۲	۳۵۹۳۰۵	۱۳۸۰۶۶
تولید وسایل نقلیه موتوری، تریلر و نیم تریلر	۱۷۱۶۲۶۱	۱۵۹۸۸۸	۵۰۴۴۵	۱۵۰۵۹۲۸
تولید سایر وسایل حمل و نقل	۳۷۹۷۸	۱۰۸۰۳-	۸۳۶۰	۴۰۴۲۱
تولید مبلمان و مصنوعات طبقه بندی نشده در جای دیگر	۱۰۲۳۶۷	۲۲۷۲۷	۱۰۱۷۰	۶۹۴۷۰
بازیافت

مأخذ- مرکز آمار ایران.

۷-۱۴- ارزش افزوده فعالیت صنعتی کارگاه های صنعتی دارای ده نفر کارکن و بیش تر برحسب نوع فعالیت و طبقات کارکن (میلیون ریال)

سال و فعالیت	جمع	۱۰-۴۹ نفر	۵۰-۹۹ نفر	۱۰۰ نفر و بیشتر
	۱۲۲۷۹۷۵۵	۱۲۸۲۳۲۶	۵۸۰۴۱۰	۸۰۰۲۴۴۴
	۲۷۴۴۱۷۵۸	۱۴۶۹۷۰۲	۱۱۸۳۵۷۰	۲۴۷۸۸۴۸۶
	۷۸۷۱۶۱۶۱	۵۱۹۷۴۱۳	۳۶۱۲۴۹۳	۶۹۹۰۶۲۵۵
	۱۲۶۲۰۷۹۳۹	۶۳۷۲۳۲۷	۶۶۲۷۰۳۴	۱۱۳۲۰۸۵۷۸
	۱۱۸۴۶۲۵۷۰	۵۲۷۳۲۶۶	۵۷۰۰۸۴۸	۱۰۷۴۸۸۴۵۶
	۱۱۸۲۲۹۷۱۵	۶۹۹۳۱۱۳	۶۱۷۴۷۶۱	۱۰۵۰۶۱۸۴۲
	۱۱۳۴۲۴۲۱۰	۹۷۳۸۸۰۰	۷۷۷۶۳۲۸	۹۵۹۰۹۰۸۲
	۱۷۳۲۶۱۴۵۶	۱۰۳۱۹۰۰۶	۹۶۳۴۷۱۸	۱۵۳۳۰۷۷۳۲
صنایع مواد غذایی و آشامیدنی	۲۲۰۸۱۸۹۴	۱۱۵۲۸۵۸	۱۲۵۸۲۱۳	۱۹۶۷۰۸۲۳
تولید محصولات از توتون و تنباکو - سیگار	۵۲۷۳۴۷۲	۰	۰	۵۲۷۳۴۷۲
تولید منسوجات	۸۰۸۷۲۳	۳۲۶۱۱۲	۲۵۴۷۷۴	۲۲۷۸۳۸
تولید پوشاک و عمل آوردن و رنگ کردن پوست خردار	۱۰۲۸۰۴۷	۵۴۴۵۱۲	۶۰۷۱۱	۴۲۲۸۲۴
دباغی و عمل آوردن چرم و ساخت کیف، چمدان، زین و یراق و تولید کفش	۷۰۹۶۷۰	۳۱۲۰۷۷	۱۳۱۸۶۷	۲۶۵۷۲۶
تولید چوب و محصولات چوبی و چوب پنبه، (غیر از مبلمان) و ساخت کالا از نی و مواد حصیری	۷۸۳۹۵	۴۲۸۳۰	۲۰۰۲۴	۱۵۵۴۱
تولید کاغذ و محصولات کاغذی	۱۷۸۳۱۵۰	۱۴۶۶۶۴	۲۸۷۵۳۹	۱۳۴۸۹۴۷

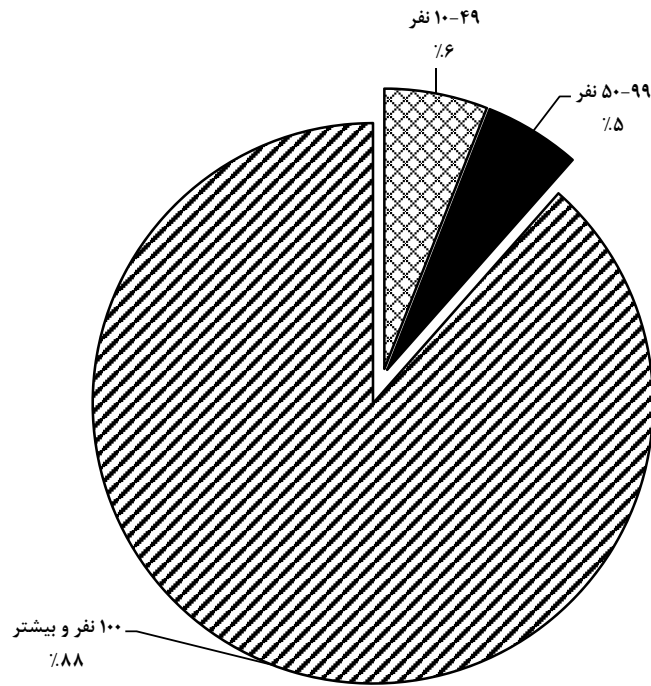


۱۴-۷- ارزش افزوده فعالیت صنعتی کارگاه های صنعتی دارای ده نفر کارکن و بیش تر برحسب نوع فعالیت و طبقات کارکن (دنباله)
(میلیون ریال)

جمع	۴۹-۱۰ نفر	۵۰-۹۹ نفر	۱۰۰ نفر و بیشتر	سال و فعالیت
۱۹۱۸۴۵۹	۳۱۹۶۷۳	۱۶۵۵۴۱	۱۴۳۳۲۴۵	انتشار، چاپ و تکثیر و رسانه های ضبط شده
۲۲۶۵۶۹۸۲	۵۰۵۶۷	۰	۲۲۶۰۶۴۱۵	صنایع تولید زغال کک، پالایشگاههای نفت و سوختهای هسته ای
۲۴۵۰۷۸۵۵	۶۸۶۰۵۱	۱۳۸۳۱۳۳	۲۲۴۳۸۶۷۲	صنایع تولید مواد و محصولات شیمیایی
۴۶۰۸۵۲۷	۶۸۶۹۳۵	۶۸۸۶۶۰	۳۲۳۲۹۳۱	تولید محصولات لاستیکی و پلاستیکی
۱۰۰۸۷۷۱۲	۱۳۱۲۰۴۹	۶۷۷۲۷۳	۸۰۹۸۳۹۰	تولید سایر محصولات کانی غیر فلزی
۳۸۳۷۳۷۱	۳۲۳۴۳۱	۹۱۰۹۱۹	۲۶۰۳۰۲۱	تولید فلزات اساسی
۷۶۸۸۰۵۲	۱۲۱۹۳۶۵	۸۲۹۴۷۵	۵۶۳۹۲۱۲	تولید محصولات فلزی فابریکی بجز ماشین آلات و تجهیزات
۷۷۳۰۲۴۷	۱۴۲۵۱۹۱	۱۲۴۱۴۳۳	۵۰۶۳۶۲۳	تولید ماشین آلات و تجهیزات طبقه بندی نشده در جای دیگر
۲۱۴۶۶۱۴	۲۸۷۰۸	۷۰۷۸۹	۲۰۴۷۱۱۸	تولید ماشین آلات اداری و حسابگر و محاسباتی
۲۵۶۹۶۸۸	۵۷۵۲۲۴	۳۷۴۹۹۱	۱۶۱۹۴۷۳	تولید ماشین آلات مولد و انتقال برق و دستگاههای برقی طبقه بندی نشده در جای دیگر
۴۵۳۷۲۰۰	۱۳۷۴۰۷	۱۰۴۳۳۲	۴۲۹۵۴۶۱	تولید رادیو و تلویزیون و دستگاههای وسایل ارتباطی
۱۳۵۶۱۰۱	۱۳۶۷۸۳	۲۷۷۷۳۲	۹۴۱۵۸۵	تولید ابزار پزشکی و ابزار اپتیکی و ابزار دقیق و ساعت های مچی و انواع دیگر ساعت
۴۲۹۹۹۶۴۳	۴۴۶۲۱۹	۶۱۳۲۳۳	۴۱۹۴۰۱۹۱	تولید وسایل نقلیه موتوری، تریلر و نیم تریلر
۳۰۷۷۳۲۸	۴۱۹۳۵	۷۱۳۰۲	۲۹۶۴۰۹۱	تولید سایر وسایل حمل و نقل
۱۷۶۹۷۰۰	۳۹۷۷۸۹	۲۱۲۷۷۶	۱۱۵۹۱۳۵	تولید مبلمان و مصنوعات طبقه بندی نشده در جای دیگر
۶۶۲۷	۶۶۲۷	۰	۰	باز یافت

مأخذ- مرکز آمار ایران.

۷-۴- ارزش افزوده کارگاههای صنعتی بر حسب طبقات کارکن



مبنا: جدول ۷-۱۴

۱۵-۷- مشخصات عمومی شرکتهای تعاونی فعال صنعتی و فرش دستباف در پایان سال (میلیون ریال)

صنعتی				سال و شهرستان
سرمایه	شاغلان	اعضاء	تعداد	
۲۵۹۹۱۰۳۰	۳۸۰۵	۴۰۰۰	۱۰۵	۱۳۷۵
۷۶۴۴۰۴۸۶	۵۰۳۷	۸۵۵۳	۴۰۵	۱۳۸۰
۹۴۴۴۱۰۲۰	۱۲۳۱۹	۱۶۹۵۵	۸۲۴	۱۳۸۵
۱۸۵۹۶۳۰۶۵	۲۱۳۳۵	۱۹۳۵۹	۱۳۳۹	۱۳۸۹
۱۴۸۲۶۴۴۵۹	۲۴۷۶۸	۲۵۷۶۹	۱۴۹۲	۱۳۹۰
۱۶۸۶۵۷۷۵۹	۲۹۸۶۵	۲۸۶۰۶	۱۵۸۴	۱۳۹۱
(۱)۳۸۰۵۸۵۸۱۶	۳۰۸۰۵	۲۹۲۴۴	۱۶۴۰	۱۳۹۲
۲۷۹۵۴۳۹۵۶	۳۱۱۲۱	۲۹۰۳۸	۱۶۶۴	۱۳۹۳
۷۶۰۷۴۸۶	۱۹۷۹	۱۱۵۳	۱۴۷	اسلامشهر
۶۴۳۹۰۰	۲۲۷	۲۷۷	۲۵	بهارستان
۷۱۸۷۰۲۰	۲۸۸۵	۱۱۳۲	۱۳۹	پاکدشت
۱۰۸۳۰۰	۷۰	۱۳۲	۱۲	پردیس
۴۱۸۹۰۰	۸۶	۵۴	۶	پیشوا
۲۲۰۲۵۰۷۷۸	۱۸۹۸۵	۲۱۶۰۷	۸۵۷	تهران
۱۱۱۲۶۰۰	۲۸۳	۴۳۵	۴۴	دماوند
۱۲۹۶۹۷۰	۴۳۲	۲۸۷	۴۰	رباط کریم
۱۲۸۴۵۰۲۲	۲۱۵۸	۸۲۶	۸۸	ری
۴۲۳۰۰	۶۸	۵۳	۴	شمیرانات
۶۳۱۵۹۸۰	۱۳۴۷	۸۶۵	۸۷	شهریار
۳۹۶۱۱۵۰	۵۷۸	۴۶۲	۵۶	فیروزکوه
۴۴۴۳۰۰	۵۴۱	۲۲۵	۲۱	قدس
۲۳۶۱۰۰	۲۲۵	۱۷۰	۲۴	قرچک
۸۵۷۳۰۰۰	۱۳۸	۳۸۲	۱۰	ملارد
۸۵۰۰۱۵۰	۱۱۱۹	۹۷۸	۱۰۴	ورامین



۱۵-۷- مشخصات عمومی شرکتهای تعاونی فعال صنعتی و فرش دستباف در پایان سال (میلیون ریال)

فرش دستباف				سال و شهرستان
تعداد	اعضاء	شاغلان	سرمایه	
۱۰	۱۱۴۶۲	۹۹۷۵	۲۹۷۷۲۱	۱۳۷۵
۳۳	۱۲۰۷۷	۱۰۵۰۶	۱۰۲۹۴۶۱	۱۳۸۰
۱۱۲	۱۲۷۷۷	۱۴۸۶۳	۱۶۷۷۳۰۱	۱۳۸۵
۸۷	۱۳۵۵۹	۱۱۰۴۹	۲۱۲۸۵۴۶	۱۳۸۹
۱۰۲	۱۳۶۹۶	۱۱۳۱۱	۳۷۰۲۰۴۶	۱۳۹۰
۱۰۶	۱۳۷۱۵	۱۱۳۵۲	۳۷۳۰۸۴۶	۱۳۹۱
۱۱۶	۱۳۷۵۶	۱۵۵۳۸	۳۸۴۶۵۴۶	۱۳۹۲
۱۲۱	۱۳۷۷۴	۱۵۵۹۹	۴۰۸۱۳۴۶	۱۳۹۳
۶	۱۰۰	۸۱	۶۳۶۵۰	اسلامشهر
۱	۷	۷	۱۰۵۰۰	بهارستان
۱۱	۸۱	۸۰	۱۰۰۲۰۰	پاکدشت
۱	۷	۷	۲۱۰۰	پردیس
۳	۱۲۴	۱۱۲	۳۷۰۰۰	پیشوا
۵۱	۱۷۱۳	۱۷۳۳	۲۴۳۶۹۲۶	تهران
۶	۵۳	۲۳۸	۳۱۵۰۰	دماوند
۳	۵۶۱	۳۰۷	۲۸۴۰۰	رباط کریم
۸	۲۹۲	۴۱۶	۵۹۱۰۰۰	ری
۰	۰	۰	۰	شمیرانات
۶	۲۳۴	۴۲۶۶	۱۵۱۲۵۰	شهریار
۷	۹۵	۱۷۲	۱۴۴۲۰۰	فیروزکوه
۴	۳۲۹	۲۸	۳۸۱۰۰	قدس
۴	۵۵	۴۷	۷۳۸۰۰	قرچک
۰	۰	۰	۰	ملارد
۱۰	۱۰۱۲۳	۸۱۰۵	۳۷۲۷۲۰	ورامین

سرمایه شرکتهای صنعتی سال ۱۳۹۲ توسط اداره کل مربوطه تجدید نظر گردیده است.

مأخذ- اداره کل تعاون، کار و رفاه اجتماعی استان تهران.